

EDUCACIÓN INICIAL

INICIAL APRENDIZAJES

APRENDIZAJES CLAVE

CLAVE EDUCACIÓN

EDUCACIÓN INICIAL

INICIAL APRENDIZAJES

APRENDIZAJES CLAVE

CLAVE EDUCACIÓN

EDUCACIÓN INICIAL

INICIAL APRENDIZAJES

APRENDIZAJES CLAVE

*Alimentación perceptiva para niñas y niños de 0 a 5 años:  
Una vía para favorecer la crianza amorosa.  
Guía integral para madres y padres de familia*



# APRENDIZAJES CLAVE

PARA LA EDUCACIÓN INTEGRAL

## *Educación inicial*

*Alimentación perceptiva para niñas y niños de 0 a 5 años:*

*Una vía para favorecer la crianza amorosa.*

*Guía integral para madres y padres de familia*

SEP

SECRETARÍA DE  
EDUCACIÓN PÚBLICA



SECRETARÍA DE EDUCACIÓN PÚBLICA

Otto Granados Roldán

SUBSECRETARÍA DE EDUCACIÓN BÁSICA

Javier Treviño Cantú

DIRECCIÓN GENERAL DE DESARROLLO CURRICULAR

Elisa Bonilla Rius

Primera edición, 2018

© Secretaría de Educación Pública, 2018

Argentina 28,

Centro 06020

Ciudad de México

ISBN de la colección: 978-607-97644-4-9

ISBN: 978-607-8558-70-4

Impreso en México

DISTRIBUCIÓN GRATUITA-PROHIBIDA SU VENTA

En los materiales dirigidos a las educadoras, las maestras, los maestros, las madres y los padres de familia de educación preescolar, primaria y secundaria, la Secretaría de Educación Pública (SEP) emplea los términos: niño(s), adolescente(s), joven(es), alumno(s), educando(s), aprendiz(es), educadora(s), maestro(s), profesor(es), docente(s) y padres de familia aludiendo a ambos géneros, con la finalidad de facilitar la lectura. Sin embargo, este criterio editorial no demerita los compromisos que la SEP asume en cada una de las acciones encaminadas a consolidar la equidad de género.

## CARTA A LAS MADRES Y PADRES DE FAMILIA

---

### Estimadas madres y padres de familia:

En esta guía encontrarán nuevas propuestas, sustentadas en evidencia científica, para la alimentación de sus hijas e hijos. Hoy se sabe que los primeros años de vida son determinantes para que los niños adquieran hábitos saludables de alimentación, hábitos que permanecerán durante su vida y ayudarán a disminuir la posibilidad de desarrollar enfermedades como obesidad, anemia y desnutrición.

En las siguientes páginas madres y padres descubrirán una guía práctica, basada en un enfoque integral de crianza sensible y amorosa, que incluye acciones que deben de fomentarse para generar vínculos afectivos y positivos durante las prácticas de alimentación, de hábitos saludables de sueño y en los momentos de movimiento y actividad física. Asimismo, se exponen técnicas efectivas para brindar calma a sus hijos y lograr así un soporte que los ayude a autorregular sus emociones y las sensaciones de hambre y saciedad.

La importancia de establecer patrones sanos de alimentación se debe a que genera beneficios a corto, mediano y largo plazo, los cuales son muy importantes para el desarrollo cognitivo, social y emocional de los niños; mismos que se hacen extensivos a las familias y a la comunidad. Es por eso que en este documento se ofrecen 180 menús por rango de edades y con diferentes opciones, basados en los principios de la alimentación perceptiva, para que madres y padres de familia alimenten a sus hijos.

La información del manual se alinea con las acciones que los agentes educativos implementarán en los Centros de Atención Infantil (CAI), pues al mantener los principios básicos del cuidado sensible y cariñoso tanto en los hogares como en los CAI se logrará una congruencia en la forma de educar a los niños por parte de sus cuidadores. Para lograrlo, padres de familia y agentes educativos deben trabajar de manera informada, coordinada y disciplinada. Esto con el propósito de transformar los hábitos de alimentación en los niños y favorecer el consumo de alimentos saludables en un ambiente cálido que promueva la estimulación de todos los sentidos y propicie, por medio de la comida, una experiencia rica en exploración y aprendizaje desde los primeros días de vida.

En esta guía se brindan herramientas que permitirán a las madres y a los padres de familia dar continuidad a las prácticas de crianza y alimentación perceptiva que se impulsan desde el programa *Educación inicial: un Buen Comienzo*. Así, agentes y familias trabajarán para promover hábitos saludables de alimentación como detonantes de salud, nutrición y óptimo desarrollo en los primeros años de vida de las niñas y los niños, sentando así las bases para construir sociedades más sanas y pacíficas que reeditarán en un mejor futuro para el país.

**¡Bienvenidos a un buen comienzo por la alimentación de sus hijos e hijas!**









# ÍNDICE

<b>I. CRIANZA Y ALIMENTACIÓN PERCEPTIVAS PARA UNA INFANCIA MÁS SANA</b>	<b>10</b>
<b>¿QUÉ ES LA CRIANZA PERCEPTIVA?</b>	<b>11</b>
INTERACCIONES DE CALIDAD	11
<b>DIMENSIONES DE LA CRIANZA PERCEPTIVA</b>	<b>11</b>
TÉCNICAS PARA CALMAR	12
SUEÑO SALUDABLE	13
DESARROLLO CORPORAL: ACTIVIDAD FÍSICA Y MOVIMIENTO	14
ALIMENTACIÓN PERCEPTIVA	15
<b>¿CÚALES SON LOS BENEFICIOS DE LA ALIMENTACIÓN PERCEPTIVA?</b>	<b>17</b>
¿QUÉ SE DEBE HACER PARA ALIMENTAR A LOS NIÑOS PERCEPTIVAMENTE?	17
<b>CASOS ESPECIALES</b>	<b>23</b>
ALERGIAS ALIMENTARIAS	23
DESNUTRICIÓN	24
ANEMIA	26
<b>LOS RETOS</b>	<b>27</b>
<b>II. RECOMENDACIONES ALIMENTARIAS PARA NIÑOS DE 0 A 5 AÑOS</b>	<b>28</b>
<b>COMER EN LA ACTUALIDAD</b>	<b>29</b>
<b>GRUPOS DE ALIMENTOS</b>	<b>29</b>
ALIMENTOS EQUIVALENTES Y DE TEMPORADA	30
<b>RECOMENDACIONES ALIMENTARIAS</b>	<b>34</b>
NIÑAS Y NIÑOS MENORES DE 6 MESES	34
NIÑAS Y NIÑOS DE 6 A 8 MESES	34
NIÑAS Y NIÑOS DE 9 A 11 MESES	35
NIÑAS Y NIÑOS DE 12 A 23 MESES	35
NIÑAS Y NIÑOS DE 2 A 3 AÑOS	36
NIÑAS Y NIÑOS DE 4 A 5 AÑOS	36
<b>CÁLCULO DE MENÚS Y DISTRIBUCIÓN DE EQUIVALENTES</b>	<b>37</b>
NIÑAS Y NIÑOS DE 6 A 8 MESES	38
NIÑAS Y NIÑOS DE 9 A 11 MESES	40
NIÑAS Y NIÑOS DE 12 A 23 MESES	41
NIÑAS Y NIÑOS DE 2 A 3 AÑOS	43
NIÑAS Y NIÑOS DE 4 A 5 AÑOS	45
<b>OBSERVACIONES GENERALES</b>	<b>47</b>
CONSIDERACIONES GENERALES	47
LIMPIEZA DE FRUTAS Y VERDURAS	47
<b>III. MENÚS DE 6 A 8 MESES</b>	<b>48</b>
<b>IV. MENÚS DE 9 A 11 MESES</b>	<b>80</b>
<b>V. MENÚS DE 12 A 23 MESES</b>	<b>112</b>
<b>VI. MENÚS DE 2 A 3 AÑOS</b>	<b>154</b>
<b>VII. MENÚS DE 4 A 5 AÑOS</b>	<b>196</b>
<b>BIBLIOGRAFÍA Y CRÉDITOS</b>	<b>237</b>



## SIMBOLOGÍA Y ABREVIATURAS

Para la elaboración de los menús, se empleó la simbología sugerida por la *Guía de Alimentos para la Población Mexicana*.<sup>1</sup> En la primera tabla se presenta la utilizada para distinguir los siete grupos de alimentos. En la segunda tabla se muestran tanto la simbología como las abreviaturas usadas para el diseño de los menús.

Grupos de alimentos	
	Cereales
	Verduras
	Frutas
	Alimentos de origen animal (AOA) Muy bajos en grasa
	Bajos en grasa
	Lácteos
	Leguminosas
	Lípidos

Medidas	
C	Cucharada(s)
AOA	Alimentos de origen animal
c	Cucharadita(s)
eq	Equivalente(s)
g	Gramos
Hc	Hidratos de carbono
kcal	Kilocalorías
l	Litros
min	Minutos
ml	Mililitros
pza(s)	Pieza(s)
seg	Segundos
oz	Onza

<sup>1</sup> Véase Secretaría de Salud, *Guía de Alimentos para la Población Mexicana*, México, SS, 2010.



## **I. CRIANZA Y ALIMENTACIÓN PERCEPTIVAS PARA UNA INFANCIA MÁS SANA**

## ¿QUÉ ES LA CRIANZA PERCEPTIVA?

---

Las interacciones entre padres e hijos que ayudan a promover un óptimo desarrollo infantil se caracterizan por la capacidad de los adultos para detectar las necesidades de los niños y responder a estas de manera rápida y adecuada. Además, estas interacciones favorecen las oportunidades de aprendizaje y exploración, asimismo priorizan un trato afectivo hacia niñas y niños al evitar el castigo y la desaprobación como formas de disciplina. Este tipo de interacciones se han denominado como perceptivas, sensibles o responsivas.<sup>2</sup>

La manera de interactuar se va construyendo desde el nacimiento del bebé y continúa en los distintos espacios en los que cada niño se relaciona con los adultos, quienes eventualmente serán los modelos a seguir de los niños en todos los aspectos. Es importante conocer y distinguir qué características deben de tener las interacciones de calidad.

### INTERACCIONES DE CALIDAD

El escenario ideal de una interacción de calidad se caracteriza por contar con un cuidador perceptivo que pueda recibir e interpretar las señales de los niños y, con base en ellas, responder adecuadamente a esas necesidades de manera amorosa y sensible. Esta característica se atribuye a un tipo de interacción perceptiva que se ve reflejada cuando los cuidadores promueven relaciones positivas y recíprocas con los niños durante los momentos de alimentación; establecen horarios determinados de comida, reglas y límites adecuados; fomentan la higiene; ayudan a los niños a identificar sensaciones de hambre, saciedad y sueño; aplican técnicas efectivas para calmar y promueven el juego y la actividad física acordes con la edad.<sup>3</sup>

## DIMENSIONES DE LA CRIANZA PERCEPTIVA

---

En la crianza perceptiva se interrelacionan diversas dimensiones que madres y padres de familia deben integrar de forma consistente en el día a día, con el fin de sincronizar los ritmos y mensajes que los niños reciben tanto en el hogar como en el Centro de Atención Infantil (CAI) para así establecer una crianza compartida que se traduzca en buscar el bienestar de las niñas y los niños (figura 1).

---

<sup>2</sup> Véase Irwin, Lori G.; Arjumand Siddiqi y Clyde Hertzman, *Early Child Development: A Powerful Equalizer*, Vancouver, Human Early Learning Partnership, 2007.

<sup>3</sup> Véase Lobo Antunes, Maria João y Eileen M. Ahlin, “Youth Exposure to Violence in the Community: Towards a Theoretical Framework for Explaining Risk and Protective Factors”, en *Aggression and Violent Behavior*, vol. 34, mayo 2017, pp. 166-177. / Véase Luthar, Suniya S. (ed.), *Resilience and Vulnerability: Adaptation in the Context of Childhood Adversities*, New York, Cambridge University Press, 2003.

FIGURA 1. DIMENSIONES DE LA CRIANZA PERCEPTIVA



Como se ha explicado, las dimensiones que integran la crianza perceptiva están interrelacionadas y, en conjunto, brindan beneficios al promover hábitos saludables de alimentación que ayudan a prevenir la obesidad y a fomentar la autorregulación de las sensaciones y emociones negativas. A continuación se describen cada una de estas dimensiones.

#### TÉCNICAS PARA CALMAR

Reconocer cuáles son las técnicas efectivas para calmar a los niños cuando están inquietos o llorando es una herramienta clave de la crianza perceptiva. Pues llevar a cabo dichas técnicas promueve el contacto físico entre padres e hijos, desarrolla la autorregulación, reduce la ansiedad y evita la sobrealimentación de los niños por razones distintas a la sensación de hambre.<sup>4</sup>

Para aplicar estas técnicas, los padres de familia deben de establecer contacto físico y visual con sus hijos y mediante el arrullo, balancear amorosamente, cantar, cambiar de espacio físico, apapachar y usar una voz suave con el fin de recuperar la tranquilidad del niño y poder reconocer el motivo de la incomodidad que provoca el llanto para atenderla.

Los padres de familia, en especial los que pasan más tiempo con sus hijos, deben de ser pacientes ya que los niños en edades tempranas no tienen la capacidad de autorregular sus sensaciones ni emociones y para lograrlo dependen de sus cuidadores. Para contener cualquier situación de ansiedad, irritabilidad o

---

<sup>4</sup> Véase Galland, Barbara C. *et al.*, "Normal Sleep Patterns in Infants and Children: A Systematic Review of Observational Studies", en *Sleep Medicine Reviews*, vol. 16, núm. 3, junio 2012, pp. 213-222.

llanto se debe de responder de forma amorosa y sensible en todo momento. Es necesario recordar que es un momento pasajero y que al atenderlo se recuperará la calma en los bebés y, de esta manera, se logrará continuar con las prácticas que favorecen el desarrollo integral de las niñas y los niños.

### SUEÑO SALUDABLE

El ciclo de sueño en bebés y niños pequeños es diferente al de los adultos, sus patrones de sueño son impredecibles e inestables pero, a medida que crecen, sus hábitos de sueño maduran con ellos y se regularizan con el tiempo. Para establecer ritmos de sueño saludable en la infancia, los niños requieren del apoyo de sus padres para que les provean las condiciones adecuadas de higiene del sueño. A partir de los seis meses es necesario instaurar ritmos de sueño con una duración adecuada y brindar un espacio físico cálido sin luz, ruido o distractores que alteren al bebé mientras duerme.<sup>5</sup>

Cuando el sueño es de corta duración o de mala calidad, los niños están irritables y cansados, lloran más, por tanto es más difícil llevar a cabo las técnicas efectivas para calmar. Los padres de familia deben de procurar el descanso que requieren sus hijos de acuerdo con su edad como lo muestra la siguiente tabla.

TABLA 1. HORAS DE SUEÑO REQUERIDAS EN NIÑOS DE CERO A CINCO AÑOS<sup>6</sup>

Edad	Total de horas de sueño requeridas diariamente
Recién nacidos	Entre 16 y 18 horas
De 3 meses a 1 año	Entre 14 y 16 horas
De 1 a 3 años	Entre 12 a 14 horas
De 3 a 5 años	De 11 a 13 horas

Como parte de las cualidades receptivas y sensibles deseables en los padres de familia o cuidadores principales, es importante aquella que tiene en cuenta las señales de sueño del niño como: tallarse los ojos, rascarse las orejas, cabecear o estar irritable. Para este caso, se deben de facilitar las condiciones necesarias

<sup>5</sup> Véase Meltzer, Lisa J. y Jodi A. Mindell, "Sleep and Sleep Disorders in Children and Adolescents", en *Psychiatric Clinics of North America*, vol. 29, núm. 4, diciembre 2006, pp. 1059-1076. / Véase Organización Mundial de la Salud, *Estrategia mundial sobre régimen alimentario, actividad física y salud*, Ginebra, 2004. Consultado el 27 de agosto de 2018 en: <http://www.who.int/dietphysicalactivity/childhood/es/>

<sup>6</sup> Véase Pérez-Escamilla, Rafael; Sofía Segura-Pérez y Megan Lott, *Guías de alimentación para niñas y niños menores de dos años: Un enfoque de crianza perceptiva*, Durham, Healthy Eating Research, 2017. Consultado el 27 de agosto de 2018 en: [http://healthyeatingresearch.org/wpcontent/uploads/2017/10/GuiaResponsiva\\_Final.pdf](http://healthyeatingresearch.org/wpcontent/uploads/2017/10/GuiaResponsiva_Final.pdf) (en adelante se referirá a este libro como *Guías de alimentación*). / Véase Meltzer, Lisa J. y Jodi A. Mindell, *op. cit.*, pp. 1059-1076.

para que el niño tenga un periodo de siesta, pues esto lo ayudará a reconocer sus propias sensaciones y necesidades, establecer ritmos y, por lo tanto, a autorregularse. Por otra parte, cuando un niño menor de seis meses se encuentra inquieto o irritado no se deben de ofrecer inmediatamente alimentos para tratar de tranquilizarlo, primero se deben de utilizar técnicas para calmar y verificar si el niño presenta otras señales de sueño.

Por último, si se detecta que el niño se encuentra cansado y somnoliento durante el día, a pesar de haber dormido suficientes horas durante la noche y siestas en el día, acuda a un médico o clínica para descartar algún problema de salud.

### DESARROLLO CORPORAL: ACTIVIDAD FÍSICA Y MOVIMIENTO

Desde el nacimiento del bebé debe iniciarse la actividad física con movimientos suaves de flexión y extensión. Lo natural y saludable es que los niños pequeños se muevan mucho porque la motricidad es el medio privilegiado que tiene el niño para expresar: sensaciones, emociones, percepciones, representaciones, deseos, el impulso de conocer y explorar, de manera que las relaciones con los otros se ponen de manifiesto mediante expresiones del cuerpo y el movimiento. De manera que los padres y cuidadores deben de brindar las condiciones necesarias para que el niño juegue, se mueva y explore a su alrededor, del mismo modo, deben de promover la actividad física en familia, incluyendo el juego activo y la exploración del medioambiente. Estas acciones contribuyen al desarrollo físico de los niños, benefician su desarrollo social y emocional, desalientan el sedentarismo y el tiempo destinado al uso de pantallas, disminuyen el riesgo de desarrollar obesidad e instauran hábitos saludables para toda la vida.<sup>7</sup>

En la siguiente tabla se recomienda la actividad mínima que deben de tener los niños para no desarrollar sedentarismo.

TABLA 2. TIEMPO DE ACTIVIDAD FÍSICA RECOMENDADO EN NIÑOS DE CERO A CINCO AÑOS<sup>8</sup>

Edad	Tipo de actividad física		
	Estructurada	No estructurada	Inactividad en vigilia
De 0 a 12 meses	No más de 15 minutos cada hora	No más de 15 minutos cada hora	No más de 30 minutos continuos
De 13 a 36 meses	Más de 30 minutos al día	Más de 60 minutos al día	No más de 60 minutos continuos al día
De 3 a 5 años	Más de 60 minutos al día	Más de 60 minutos al día	No más de 60 minutos continuos al día

<sup>7</sup> Véase Pérez-Escamilla Rafael, Sofía Segura-Pérez y Megan Lott, *op. cit.*

<sup>8</sup> Véase Pérez-Escamilla Rafael, Sofía Segura-Pérez y Megan Lott, *op. cit.* / Véase Academia Nacional de Medicina de México, *Guías alimentarias y de actividad física en contexto de sobrepeso y obesidad en la población mexicana*, México, CONACYT, 2015, pp. 1-57. (En adelante se referirá a este libro como *Guías alimentarias y de actividad*).

Es importante mencionar que los niños tendrán la iniciativa de moverse si tienen las condiciones favorables para que esto suceda, si en casa se promueven ambientes en los que puedan explorar y jugar con libertad. Los niños deben de contar con espacios para moverse y no estar sentados por largo tiempo en el portabebés, acostados en una cuna o cargados en rebozo o en brazos. No es necesario un adiestramiento fijo por parte del adulto, este solo debe de acompañar y proponer, no invadir, ya que los bebés pueden descubrir y ejercer las posibilidades motrices correspondientes con su nivel de desarrollo, es decir, darse vuelta de costado, boca abajo, rodar, reptar, gatear, entre otros movimientos. En este sentido y para el caso de niños mayores a dos años, es necesario que durante el día cuenten con espacios para correr, saltar, andar de un lado a otro jugando, inventando, creando e imaginando.

### ALIMENTACIÓN PERCEPTIVA

La alimentación perceptiva sigue los tres pasos de la crianza perceptiva:

1. **La niña o el niño muestra** señales de hambre o saciedad por medio de acciones motoras, expresiones faciales o vocalizaciones.
2. **El cuidador reconoce** las señales y responde rápidamente a ellas de manera cálida, contingente y apropiada de acuerdo con la etapa de desarrollo del niño.
3. **La niña o el niño experimenta** una respuesta predecible ante la señal emitida, esto le permite autorregularse ya que le da certeza y le tranquiliza saber que el cuidador entiende sus señales de saciedad o hambre.<sup>9</sup>

Es esencial considerar que la emisión de señales de hambre y saciedad por parte del niño es una respuesta innata, ellos nacen sabiéndolo hacer; sin embargo, la capacidad de la madre o padre para reconocer o identificar dichas señales es un proceso que tiene que ser adquirido. Por esta razón, en la siguiente tabla se brinda información que facilitará a los padres de familia identificar las distintas señales de hambre y saciedad que los niños emiten de acuerdo con su edad (tabla 3).

---

<sup>9</sup> Véase Pérez-Escamilla Rafael, Sofía Segura-Pérez y Megan Lott, *op. cit.*

TABLA 3. SEÑALES DE HAMBRE Y SACIEDAD DE ACUERDO CON LA EDAD<sup>10</sup>

Edad	Señales de hambre	Señales de saciedad
Nacimiento hasta 5 meses	<ul style="list-style-type: none"> <li>• Despierta y se sacude</li> <li>• Chupa el puño</li> <li>• Lloro o hace berrinche</li> <li>• Abre la boca cuando se le alimenta para indicar que quiere más</li> </ul>	<ul style="list-style-type: none"> <li>• Aprieta los labios</li> <li>• Voltea la cabeza</li> <li>• Disminuye o detiene la succión</li> <li>• Escupe el pezón o el chupón</li> <li>• Se queda dormido cuando está lleno</li> </ul>
De 4 a 6 meses	<ul style="list-style-type: none"> <li>• Lloro o hace berrinche</li> <li>• Sonríe cuando mira al cuidador, hace sonidos guturales mientras se alimenta para indicar que quiere más</li> <li>• Acerca la cabeza a la cuchara o intenta llevar la comida a la boca</li> </ul>	<ul style="list-style-type: none"> <li>• Disminuye la velocidad de succión o deja de succionar</li> <li>• Escupe el pezón</li> <li>• Voltea la cabeza</li> <li>• Puede distraerse o prestar más atención a su entorno</li> </ul>
De 5 a 9 meses	<ul style="list-style-type: none"> <li>• Quiere alcanzar la comida</li> <li>• Señala la comida</li> </ul>	<ul style="list-style-type: none"> <li>• Come más lento</li> <li>• Empuja la comida hacia afuera</li> </ul>
De 8 a 11 meses	<ul style="list-style-type: none"> <li>• Quiere alcanzar la comida</li> <li>• Señala la comida</li> <li>• Se emociona cuando ve la comida</li> </ul>	<ul style="list-style-type: none"> <li>• Cierra la boca o escupe la comida</li> </ul>
De 10 a 12 meses	<ul style="list-style-type: none"> <li>• Expresa deseo por comida específica con palabras o sonidos</li> </ul>	<ul style="list-style-type: none"> <li>• Dice “no más” con la cabeza</li> </ul>
De 1 año en adelante	<ul style="list-style-type: none"> <li>• Combina frases con gestos como “quiero eso” y señala</li> <li>• Dirige al adulto hacia el refrigerador y señala la comida o bebida que quiere</li> <li>• Dice “tengo hambre”</li> </ul>	<ul style="list-style-type: none"> <li>• Utiliza palabras o frases como “acabé” y “me quiero bajar”</li> <li>• Juega con la comida o la lanza</li> </ul>

Para lograr prácticas de alimentación perceptiva es necesario contar con los siguientes elementos y llevar a cabo las siguientes acciones:

1. **Crear** un ambiente de alimentación agradable y con pocas distracciones: sin celulares, televisión u otras pantallas.
2. **Procurar** que el niño esté sentado de manera cómoda, idealmente frente a a la madre o el padre que lo alimentará.
3. **Verificar** que las expectativas de los padres y del niño se comuniquen con claridad y consistencia.
4. **Asegurar** que el alimento sea saludable, sabroso y apropiado para la etapa de desarrollo de las niñas y los niños, también es importante establecer horarios para aumentar la probabilidad de que los niños tengan hambre.

<sup>10</sup> *Ídem.*



5. **Responder** a las señales de hambre y saciedad del niño.
6. **Atender** las necesidades de alimentación de los niños de manera oportuna, positiva emocionalmente y apropiada para el desarrollo.

Todas estas acciones se vinculan con las prácticas de sueño saludable y las técnicas para calmar, las cuales brindan a los padres de familia herramientas para reducir la alimentación como primera respuesta y evitar así la sobrealimentación, promover la regulación de sensaciones y emociones en los niños.<sup>11</sup>

La alimentación perceptiva plantea que no hay que presionar a los niños para que coman o se terminen la comida servida y, además, que los padres de familia deben de fungir como modelos positivos al consumir alimentos saludables. Para lograrlo, es muy importante que desde bebés se integren a los niños en las comidas familiares para que sean parte de ellas, esta acción genera grandes beneficios en el desarrollo de los niños y brinda una mayor interacción entre padres e hijos. Por último, es necesario tener en cuenta que los momentos para comer en familia deben de estar libres de discusiones, gritos o cualquier tipo de violencia, pues no son buenas prácticas de alimentación perceptiva.

## ¿CUÁLES SON LOS BENEFICIOS DE LA ALIMENTACIÓN PERCEPTIVA?

---

La alimentación perceptiva promueve en los niños, desde los primeros años, el desarrollo de hábitos saludables de alimentación que permanecerán durante su vida y favorece la formación de individuos con la capacidad de preferir alimentos saludables; ambas iniciativas disminuyen las posibilidades de desarrollar enfermedades como desnutrición, anemia, obesidad, hipertensión y algunos tipos de cáncer.

Cuando los niños son alimentados perceptivamente se generan ambientes cálidos en los que se fortalece la interacción entre los niños y sus padres o cuidadores principales; asimismo, se propicia la autorregulación de las sensaciones (hambre y saciedad) y emociones, así como el desarrollo del lenguaje y la cognición mediante la exploración del medioambiente. Esto genera una experiencia armoniosa de aprendizaje integral, marcada por la respuesta sensible y cariñosa que los adultos brindan mientras atienden las necesidades de los niños.

### ¿QUÉ SE DEBE HACER PARA ALIMENTAR A LOS NIÑOS PERCEPTIVAMENTE?

Desde el embarazo, la alimentación materna ayuda a crear las preferencias alimentarias de los hijos. La madre debe nutrirse con una amplia variedad de frutas y verduras; alimentos de origen animal como carnes de cualquier tipo, huevos, leche y productos lácteos descremados como yogurt y queso; leguminosas como frijol,

---

<sup>11</sup> *Ídem.*

lenteja, haba, garbanzo y soya; granos y cereales enteros como pan multigrano, arroz y pastas para sopas integrales; aceites o grasas de calidad como las contenidas en el aguacate, los aceites de canola, maíz, girasol u oliva y mantequilla, además de alimentos y bebidas sin azúcar ni sal añadida. Estos alimentos, cuando se consumen en la cantidad y frecuencia adecuadas, permiten que la madre tenga una ganancia de peso óptima de nueve a doce kilos durante el embarazo, lo que incrementa la posibilidad de que el embarazo y el nacimiento sean exitosos; es decir, que la mamá y su bebé estén sanos y se pueda iniciar la lactancia materna desde la primera hora de vida.

La lactancia materna exclusiva debe mantenerse durante los primeros seis meses de vida del bebé, por lo que no deben proporcionarse alimentos ni líquidos adicionales como agua, té o atoles con o sin azúcar, la leche materna tiene todo lo que el bebé necesita y sus beneficios son los siguientes:

- **PROMUEVE LA MADURACIÓN** del sistema inmune y protege al bebé contra infecciones.
- **PREVIENE EL DESARROLLO** de obesidad, diabetes, hipertensión y algunos tipos de cáncer.
- **CONTIENE SUSTANCIAS** que permiten que el bebé esté tranquilo y duerma.
- **SE AJUSTA A LAS NECESIDADES** del bebé de acuerdo con su crecimiento, edad o durante los procesos de enfermedad. Por ejemplo, si tiene diarrea o fiebre se incrementa el contenido de agua de la leche para hidratarlo.
- **SE ASOCIA CON MAYOR ESCOLARIDAD** y mejor trabajo en la vida adulta.

Durante todo este proceso, la madre requiere del involucramiento del padre y del apoyo de personas cercanas a la familia para mantener la lactancia materna exclusiva y continuar con ella hasta los veinticuatro meses de vida del bebé mientras se introducen alimentos complementarios.

Los signos que indican que un bebé está listo para la introducción de alimentos complementarios se presentan alrededor de los seis meses de vida y son los siguientes:

- **EL BEBÉ PUEDE SENTARSE SOLO** sin apoyo y tiene buen control de cabeza y cuello.
- **MASTICA Y SUCCIONA** con o sin alimentos.
- **UTILIZA LA LENGUA** para mover los alimentos o tragarlos y deja de empujarlos hacia afuera de la boca.
- **LLEVA CUALQUIER OBJETO** a la boca para explorarlo.
- **INTENTA TOMAR ALIMENTOS** con su mano durante la comida en familia.

Para guiar a los padres de familia sobre cómo alimentar a sus hijos, se han diseñado las siguientes tablas que resumen las características de la alimentación que los niños mexicanos deben de tener para cubrir las demandas de

nutrientes necesarios para el crecimiento y desarrollo en sus primeros cinco años de vida. Estas recomendaciones están sustentadas en normas y recomendaciones de expertos nacionales e internacionales.<sup>12</sup>

Edad	Promover	Evitar	Recomendación alimentaria
0-4 meses	<p><b>Lactancia</b> materna exclusiva</p> <p><b>En casos</b> especiales cuando la madre no esté lactando exclusivamente, utilice fórmulas fortificadas con hierro (6.7 mg/l)</p>	<p><b>Alimentos</b> distintos a la leche materna o fórmula</p> <p><b>Agua,</b> té, leche de vaca, atole, caldos, refrescos, bebidas a base de plantas (arroz, coco, soya, almendra, entre otras) y jugos de frutas</p> <p><b>Miel</b> de abeja y azúcar para endulzar</p> <p><b>Probaditas</b> de alimentos</p> <p><b>Dar</b> fórmula diluida o leche de vaca en polvo (leches comerciales, leche Liconsa, etcétera)</p>	<p><b>En recién</b> nacidos, lactancia materna exclusiva y a libre demanda, siempre y cuando el bebé dé señales claras de hambre</p> <p><b>En niños</b> alimentados con fórmula se recomienda la siguiente ingesta:</p> <p><b>Recién nacidos y durante el primer mes:</b> 30-60 ml (1-2 oz) de fórmula a libre demanda</p> <p><b>Segundo mes:</b> 60-90 ml (2-3 oz) de fórmula a libre demanda</p> <p>En caso indicado por prescripción médica brinde solución de hidratación oral, gotas o jarabes de suplementos</p>
4-6 meses	<p><b>Lactancia</b> materna exclusiva</p> <p><b>En casos</b> especiales cuando la madre no esté lactando exclusivamente, utilice fórmulas fortificadas con hierro (6.7 mg/l)</p> <p><b>Identificar</b> los signos de desarrollo que indiquen que el niño está listo para la introducción de alimentos sólidos a su dieta, esto no debe de ocurrir después de los 6 meses</p>	<p><b>Dar</b> agua, té, leche de vaca, refrescos, atoles, bebidas a base de plantas (arroz, coco, soya, almendra, entre otras) y jugos de frutas</p> <p><b>Dar</b> fórmula diluida</p> <p><b>Uso</b> de miel de abeja y azúcar para endulzar</p>	<p><b>La lactancia</b> materna sigue siendo a libre demanda, siempre y cuando el bebé dé señales claras de hambre</p> <p><b>En caso</b> de proporcionar fórmula, se recomienda aumentar gradualmente las cantidades hasta ajustar de 120 a 240 ml (4-6 oz), medida máxima para bebés de 5 meses</p> <p><b>Si el bebé</b> está listo para alimentos complementarios y está recibiendo solo leche materna, es posible empezar con cereales enriquecidos con hierro y zinc (2 C, 2 veces al día) o carne machacada o en papilla (3 a 6 C por día)</p>

<sup>12</sup> Véase Academia Nacional de Medicina de México, *op. cit.* / Véase Secretaría de Salud, “Proyecto de Norma Oficial Mexicana PROY-NOM-050-SSA2-2018. Para el fomento, protección y apoyo a la lactancia materna”, en *Diario Oficial de la Federación*, México, SEGOB, 2018. Consultado el 28 de agosto de 2018 en: [http://www.dof.gob.mx/nota\\_detalle.php?codigo=5521251&fecha=02/05/2018](http://www.dof.gob.mx/nota_detalle.php?codigo=5521251&fecha=02/05/2018)

Edad	Promover	Evitar	Recomendación alimentaria
6-12 meses	<p><b>Continuar</b> con la lactancia materna, en caso de no ser posible utilice fórmula enriquecida con hierro (6.7 mg/l)</p> <p><b>Introducir</b> gradualmente alimentos sólidos, estos pueden ser machacados o en purés</p> <p><b>El consumo</b> de agua potable en una taza, entre 120-240 ml (4-8 oz)</p>	<p><b>Alimentos</b> complementarios después de que el bebé haya cumplido 6 meses, incrementa el riesgo de anemia y desnutrición</p> <p><b>Refrescos</b>, tés (con azúcar), jugos embotellados y jugos 100 % de fruta natural, agua de fruta, bebidas a base de plantas (arroz, coco, soya, almendra, entre otras), bebidas azucaradas y leche de vaca</p> <p><b>Pasteles</b>, galletas, dulces de cualquier tipo, frituras y productos ultraprocesados como carnes frías o alimentos con grasas trans y miel de abeja</p>	<p><b>En niños</b> de esta edad se recomienda que coman cada 2 o 3 horas o bien 5 o 6 veces al día</p> <p><b>La introducción</b> de alimentos sólidos debe de ser gradual, empezar con 1 o 2 C soperas de alimento hecho puré o machacado. Es importante siempre estar alerta a los signos de hambre y saciedad de los niños</p> <p><b>Las comidas</b> principales pueden estar estructuradas de la siguiente manera:</p> <ol style="list-style-type: none"> <li>1. Leche materna o fórmula, de 180 ml a 240 ml (8 oz a 6 oz)</li> <li>2. Sigüientes opciones: <ul style="list-style-type: none"> <li><b>a) Alimentos de origen animal</b> (hasta 4 C) como carne, huevo o leguminosas</li> <li><b>b) Productos lácteos</b> como queso cottage (hasta 115 g), queso (hasta 60 g) o yogurt (hasta 230 g)</li> </ul> </li> <li>3. Frutas y verduras (hasta 2 C)</li> <li>4. Cereales enriquecidos (hasta 4 C)</li> </ol> <p><b>Una comida</b> más pequeña o merienda puede estar estructurada de la siguiente manera:</p> <ol style="list-style-type: none"> <li>1. Leche materna o fórmula, 60 a 120 ml (4-6 oz)</li> <li>2. Cereal como pan de grano entero (1/2 rebanada) o galletas de grano entero (2 pzas) o cereal infantil enriquecido (hasta 4 C)</li> <li>3. Frutas o verduras (hasta 2 C)</li> </ol> <p><b>Se debe de ofrecer</b> leche materna o fórmula después de brindar los alimentos complementarios y a partir de los 8 meses se pueden brindar alimentos picados</p>

Edad	Promover	Evitar	Recomendación alimentaria
12-48 meses	<p><b>Continuar</b> con leche materna. En caso de no ser posible, utilizar leche de vaca semidescremada pasteurizada</p> <p><b>Servir</b> alimentos variados de los 5 grupos:</p> <ol style="list-style-type: none"> <li>1. Granos integrales: tortilla, maíz, pasta, arroz y pan</li> <li>2. Alimentos de origen animal: carnes, pollo, huevo y pescado</li> <li>3. Lácteos: queso y yogurt bajo en grasa</li> <li>4. Leguminosas: frijol, lenteja, alberjón, haba, garbanzo, soya, etcétera</li> <li>5. Frutas y verduras de temporada</li> </ol> <p><b>Pescado</b> deshuesado como salmón, atún blanco y trucha. El pescado es una buena fuente de grasas saludables conocidas como omega 3 que son muy importantes para el desarrollo del cerebro</p> <p><b>Utilizar</b> aceites saludables como aceite de oliva, canola, maíz o girasol</p> <p><b>El consumo</b> de agua simple potable</p> <p><b>Fomentar</b> el uso de cuchara y taza</p>	<p><b>Bebidas</b> azucaradas, refrescos, jugos de frutas naturales y con azúcar, té o aguas frescas con azúcar, etcétera</p> <p><b>Alimentos</b> ultraprocesados como cereales de caja, barritas, pastelillos o frituras</p> <p><b>Alimentos</b> empaquetados, empanizados y congelados: barras de pescado, nuggets, etcétera</p> <p><b>Alimentos</b> altos en sodio: enlatados, carnes frías, pollo, queso, pescados empanizados, fritos o empaquetados)</p> <p><b>Vísceras</b> de cualquier tipo</p> <p><b>Fruta</b> con azúcar o en almíbar</p> <p><b>Alimentos</b> elaborados con granos blancos o refinados como (pan blanco de caja, bolillo, arroz y pasta blanca)</p> <p><b>Alimentos</b> fritos (papas a la francesa, alimentos capeados, etcétera)</p>	<p><b>En niños</b> de esta edad se recomienda que la alimentación diaria se divida en 3 comidas y de 1 a 3 colaciones, según el apetito del niño</p> <p><b>El consumo</b> de leche semidescremada recomendable no debe de exceder las 2 tazas (480 ml) por día. Servir 120 ml (4 oz) en cada comida o como parte de una colación saludable. Otra opción, en lugar de leche, es <math>\frac{1}{2}</math> o <math>\frac{3}{4}</math> de taza de yogurt natural con no más de 26 g de azúcar por 180 ml (6 oz)</p> <p><b>Brindar</b> al menos 2 tazas, 480 ml (16 oz), de agua simple y potable por día. Es importante mantener la hidratación constante a libre demanda</p> <p><b>Proporcionar</b> de 15 a 30 g de leguminosas o alimentos de origen animal bajos en grasa en todas las comidas y colaciones</p> <p><b>Proporcionar:</b></p> <p>Verduras: <math>\frac{1}{4}</math> a <math>\frac{1}{2}</math> taza en casi todas las comidas y colaciones</p> <p>Frutas: <math>\frac{1}{4}</math> a <math>\frac{1}{2}</math> taza en cada comida</p> <p>Cereales: <math>\frac{1}{2}</math> a 1 rebanada de pan de grano entero o <math>\frac{1}{4}</math> a <math>\frac{1}{2}</math> taza de cereal de grano entero o pasta en la mayoría de las comidas y colaciones</p> <p><b>Las colaciones</b> deben de incluir 2 de las siguientes 4 opciones:</p> <ol style="list-style-type: none"> <li>a) <math>\frac{1}{2}</math> taza de leche</li> <li>b) 1 C de carne, pescado o frijoles</li> <li>c) 1 taza de fruta o verdura</li> <li>d) 1 C de cereales o granos enteros</li> </ol> <p><b>Las porciones</b> que aquí se muestran son cantidades en promedio para los grupos de edades. Para mayor precisión se sugiere consultar el capítulo de recomendaciones alimentarias para niños de 0 a 5 años</p>

Edad	Promover	Evitar	Recomendación alimentaria
2 a 5 años	<p><b>Continuar</b> promoviendo hábitos de alimentación saludable, estos aún continúan formándose y afianzándose</p> <p><b>Brindar</b> alimentos sanos nuevos tantas veces como sea necesario hasta que el alimento sea aceptado</p> <p><b>Buscar</b> preparaciones novedosas llenas de color, sazón y texturas distintas</p> <p><b>Presentar</b> en las comidas verduras y frutas variadas</p> <p><b>Facilitar</b> que los niños aprendan a tomar decisiones correctas en la selección de sus alimentos y bebidas</p> <p><b>Mantener</b> el consumo de cereales integrales y granos enteros</p> <p><b>Fomentar</b> el consumo de leche semidescremada sin azúcares añadidas y yogurt natural sin grasa o con 1% de grasa y sin azúcar añadida</p>	<p><b>Bebidas</b> azucaradas, refrescos, jugos de frutas naturales y con azúcar, téis o aguas frescas con azúcar y energizantes, etcétera</p> <p><b>Alimentos</b> ultraprocesados con alto contenido en sodio y con azúcares añadidas</p> <p><b>Alimentos</b> elaborados con granos refinados como pan blanco de caja, bolillo, arroz y pasta blanca</p> <p><b>Alimentos</b> fritos como donas, churros, papas a la francesa, frituras de maíz o trigo, capeados o métodos de preparación que requieran el uso abundante de aceite</p> <p><b>Dulces</b>, helados, leche condensada, miel de cualquier tipo, mermeladas con alto contenido de azúcar, pasteles, pan dulce, postres instantáneos como flanes, budín, raspados o <i>frappes</i> comerciales, cafés preparados con crema y azúcar</p>	<p><b>Frecuencia:</b></p> <p>Mantener 3 comidas al día y de 1 a 2 colaciones</p> <p><b>Servir en cada comida:</b></p> <p>Verduras: 2 a 3 porciones</p> <p>Frutas: 1.5 a 2 porciones</p> <p>Cereales integrales o granos enteros: 3 a 6 porciones</p> <p>Leguminosas: 1 a 1.5 porciones</p> <p>Productos de origen animal con contenido medio o bajo de grasa: 1 a 1.5 porciones</p> <p>Lácteos, leche semidescremada y sin saborizantes, queso y yogurt bajos en grasa: 2 porciones</p> <p>Grasa: 3 a 4 porciones</p> <p><b>En las colaciones:</b></p> <p>1 porción de fruta + 1 porción de verdura + 1 porción de lácteo</p> <p>Agua simple y potable</p>

Como se ha mencionado anteriormente, se busca que las prácticas de alimentación que se siguen en el hogar y en el CAI sean un patrón continuo que brinde seguridad y consistencia en la forma de alimentar perceptivamente a los niños desde su nacimiento hasta los cinco años. Para lograrlo, en esta guía se incluyen menús que se sirven a los niños en los CAI para que puedan proporcionárselos en el hogar. Los vínculos en torno a las prácticas de alimentación que existen entre los agentes educativos y los padres de familia requieren de un esfuerzo coordinado para garantizar que los niños adquieran hábitos saludables de alimentación y así sean capaces de elegir comidas sanas en distintos contextos. Los menús propuestos a los padres de familia son intercambiables en desayunos, comidas y cenas, respectivamente, y permiten incorporar alimentos de acuerdo con la disponibilidad por región del país y por temporada.

Para evitar que los niños desarrollen desnutrición, anemia, sobrepeso u obesidad es importante dar a los niños el número de comidas y la cantidad de alimentos especificados por menú de acuerdo con cada grupo de edad.

Los padres de familia deben de ser pacientes al momento de introducir alimentos nuevos e intentarlo tantas veces como sea necesario, sin forzar al niño y dejarlo experimentar el sabor, olor, textura y color del nuevo alimento a

su propio ritmo; esto puede llevar cerca de veinte intentos o más. Es necesario ser paciente y consistente, por ejemplo, al inicio, es recomendable mezclar en una papilla el alimento nuevo con leche materna para incrementar las posibilidades de aceptación y, poco a poco, retirar la leche de la papilla hasta dejar solo el alimento nuevo.

Es necesario que el niño explore los alimentos con todos los sentidos y, aunque es posible que la madre o el padre se ensucien un poco, es importante que disfruten ese momento con su hijo porque el niño está aprendiendo a alimentarse sanamente. Durante esta experiencia, los padres deben interactuar físicamente con el niño, mirándolo a los ojos y estableciendo una comunicación cariñosa y entusiasta sobre los alimentos que está probando. No hay que emitir comentarios o expresiones que denoten desagrado por los alimentos. No hay prisa, el momento debe de ser una experiencia placentera llena de colores, sabores, texturas y formas que promuevan la exploración del niño.

## CASOS ESPECIALES

---

### ALERGIAS ALIMENTARIAS

La gran mayoría de las alergias alimentarias son causadas por los siguientes ocho ingredientes: huevos, leche, cacahuates, frutos secos, pescado, mariscos, trigo y soya, todos conocidos como alérgenos comunes.

La reacción alérgica se presenta cuando las proteínas de estos alimentos generan una respuesta inmune, cuyos síntomas varían de leves (erupción cutánea) a graves (anafilaxia) y pueden afectar la piel, el tracto gastrointestinal, el sistema cardiovascular y el tracto respiratorio.

Evidencias recientes han comprobado que no hay razones para retrasar, más allá de los doce meses de edad, la ingesta de alimentos alergénicos. Exponer a los bebés, durante el primer año de vida, a alimentos alergénicos comunes puede disminuir considerablemente el riesgo de desarrollar alergias posteriores.<sup>13</sup>

A continuación se brindan recomendaciones basadas en evidencias que serán de utilidad para apoyar las actividades de madres y padres de familia, así como de los agentes educativos en los CAI:

- **NO ES NECESARIO QUE** las mujeres embarazadas o lactantes eviten consumir alimentos alergénicos como huevos, leche, cacahuates, frutos secos, pescado, mariscos o trigo. Hacerlo no ayuda a reducir el riesgo de alergias alimentarias en los niños.
- **SI ALGUNO DE LOS PADRES BIOLÓGICOS** tiene alergias a cualquier alimento, el médico deberá de emitir recomendaciones para introducir alimentos alergénicos comunes.

---

<sup>13</sup> Véase Pérez-Escamilla, Rafael; Sofía Segura-Pérez y Megan Lott, *op. cit.*

- **USAR FÓRMULAS INFANTILES** hidrolizadas o “hipoalergénicas” no ayuda a prevenir las alergias alimentarias en los bebés.
- **LA INTRODUCCIÓN DE ALIMENTOS ALERGÉNICOS** comunes debe darse cuando los niños estén listos para comer alimentos sólidos, entre los cuatro y seis meses de edad. Esto incluye productos lácteos como el yogur o la fórmula, huevo, soya, trigo, mantequilla de cacahuete, pescado y mariscos.
- **SE RECOMIENDA QUE LA PRESENTACIÓN** a los niños, de los alimentos alergénicos comunes, se brinde por primera vez en el hogar y después de que hayan tolerado otros alimentos sólidos. Si el niño no tiene ninguna reacción, se puede incluir gradualmente un nuevo alimento alergénico cada tres o cinco días.
- **NO ELIMINE DE LA DIETA** de los niños alimentos agrios como moras, tomates, frutas cítricas, etcétera, con el fin de evitar irritaciones o erupciones alrededor de la boca o en los glúteos. La erupción es el resultado de la irritación en la piel generada por el ácido del alimento, no por una reacción alérgica a la comida.
- **ALGUNOS NIÑOS DESARROLLAN** alergias a los alimentos, las cuales se manifiestan con los siguientes síntomas: erupciones cutáneas, dificultad para respirar, náuseas, vómitos o heces sueltas. Si esto sucede, busque atención médica inmediatamente, informe a los padres de familia y sugiera el diagnóstico de un alergólogo o inmunólogo.
- **ES NECESARIO DESARROLLAR UN PLAN** de alimentación personalizado para los niños con alergias alimentarias, con el fin de introducir alimentos en la dieta poco a poco.

#### DESNUTRICIÓN<sup>14</sup>

El bebé puede sufrir retraso en el crecimiento intrauterino, por lo que es fundamental vigilar el incremento en el peso de la madre e identificar si el bebé presenta bajo peso al nacer, menor a 2 500 g a término: de 38 a 41 semanas de gestación. Si el niño sufre desnutrición al nacer o durante los primeros años, a lo largo de su vida puede presentar problemas de salud, así como en su habilidad para aprender, comunicarse, pensar analíticamente, socializar efectivamente y adaptarse a nuevos ambientes o personas.

---

<sup>14</sup> Véase Wisbaum, Wendy, *La desnutrición infantil, causas, consecuencias y estrategias para su prevención y tratamiento*, Madrid, UNICEF, 2011. Consultado el 29 de agosto de 2018 en: <https://www.unicef.es/sites/unicef.es/files/Dossierdesnutricion.pdf>



### ¿CÓMO IDENTIFICAR LA DESNUTRICIÓN?

En los primeros años de vida los padres deben de llevar a sus hijos al centro de salud para una evaluación periódica de peso y longitud o talla, de este modo se podrá obtener una valoración del crecimiento que el niño desarrolla en un determinado tiempo.

Son indicadores de desnutrición:

- **BAJO PESO AL NACER**
- **BAJO PESO (PESO/EDAD)**
- **EMACIACIÓN (BAJO PESO/TALLA)**
- **BAJA TALLA (TALLA/EDAD)**

Estos indicadores y las gráficas de referencia de la Organización Mundial de la Salud (OMS) pueden funcionar como referentes para un diagnóstico. Solo para tener un panorama de lo frecuente que son los problemas de desnutrición en el país, se sabe que casi 4 de cada 100 niños menores de 5 años sufren de desnutrición moderada a severa por bajo peso; que 12 de cada 100 niños menores de 5 años padecen desnutrición crónica moderada a severa; y que 1 de cada 100 niños padecen emaciación moderada a severa.

Particularmente los niños que viven en zonas rurales o en situación de pobreza son más vulnerables. Por esta razón, las recomendaciones alimentarias deben modificarse de acuerdo con cada región y vigilarse para que los niños tengan acceso a todos los alimentos que necesitan tanto en cantidad como en calidad, con el fin de satisfacer las demandas que conlleva el crecimiento acelerado propio de los primeros años de vida. Para cumplir lo anterior, las madres y padres de familia deben de estar atentos, dar seguimiento a los casos diagnosticados con desnutrición y responder de forma amorosa y sensible en todo momento, entendiendo que son niños que podrían presentar rezagos o retrasos en su desarrollo. Establecer un frente común para la atención de estos casos especiales, mediante la comunicación permanente entre las autoridades del CAI y los padres de familia, es fundamental para revertir la situación en la que estos niños están inmersos.

### ¿CÓMO PREVENIR LA DESNUTRICIÓN EN LOS PRIMEROS AÑOS DE VIDA?

Cada mamá debe de procurar su cuidado y prepararse antes del embarazo, asistiendo al centro de salud para asesorarse sobre cómo tener un embarazo saludable. Es importante mantener una alimentación rica en granos enteros, alimentos de origen animal, leguminosas y una amplia variedad de frutas y verduras. Asimismo, debe de vigilar el aumento de peso durante el embarazo y acudir a las consultas prenatales de forma regular para recibir suplementos vitamínicos y minerales que deberá seguir tomando hasta que termine la lactancia materna.

Al nacer el bebé, se deberá facilitar el contacto piel a piel entre la madre y su bebé, e iniciar la lactancia materna inmediatamente, en la primera hora de vida. Se debe de promover la lactancia materna exclusiva a libre demanda

durante los primeros seis meses o hasta que el bebé dé indicios claros de madurez neurológica para ingerir alimentos complementarios.

En los niños con desnutrición, la introducción de alimentos complementarios es un proceso crítico. Por eso es importante promover alimentos saludables e inocuos y aplicar siempre las medidas de higiene sin olvidar el lavado de manos así como la desinfección de alimentos y utensilios. Utilizar agua potable para lavar los utensilios y preparar los alimentos del bebé, esto evitará que los niños con desnutrición contraigan infecciones que podrían agravar su estado de nutrición y salud.

Una forma de proteger a los niños es aplicándoles todas las vacunas que se especifican en la cartilla de vacunación, estas son seguras y los protegen de enfermedades graves.

Los niños con desnutrición pueden presentar letargo (dormir mucho, moverse lento, mostrar debilidad). Estas señales, de no atenderse de inmediato, podrían derivar en problemas más graves a futuro para el niño como dificultad para hablar, caminar o aprender. Es por eso que deben de recibir atención médica.

La atención de los padres de familia en estos casos es fundamental para lograr la recuperación pronta de sus hijos. A continuación se proporcionan algunas acciones a seguir:

- **PROMOVER PRÁCTICAS** de estimulación
- **FACILITAR ACTIVIDADES** que involucren el juego y la exploración de objetos y del ambiente
- **PROMOVER ACTIVIDADES** o posturas que favorezcan el movimiento del niño y el tono muscular, sin forzarlo
- **ALENTAR AL NIÑO PARA QUE REALICE** pequeños logros por sí mismo como tratar de alcanzar un objeto
- **AYUDAR Y FACILITAR LOS MOVIMIENTOS** que sean difíciles para los niños así como los que está aprendiendo
- **MOTIVAR Y ALENTAR A LOS NIÑOS PARA QUE ALCANCEN** objetos coloridos, indicando puntos de apoyo para darles seguridad y confianza, pues ellos confían en sus padres para resolver sus necesidades

Los padres deben de informar constantemente a las autoridades del CAI sobre los avances o retrocesos que sus hijos presenten, así como buscar ayuda de especialistas y brindar la mayor cantidad de alimentos saludables con formas, colores y sabores diversos que los estimulen a comer.

#### **ANEMIA**<sup>15</sup>

Los primeros años de vida son un periodo de mayor vulnerabilidad para desarrollar anemia por deficiencia de hierro, en parte por las altas demandas que el cuerpo tiene de este elemento para hacer frente al crecimiento del niño, pero

---

<sup>15</sup> Véase Sánchez Michaca, Víctor Jesús *et al.*, “Consenso nacional para el diagnóstico y tratamiento de la anemia en la infancia y en la adolescencia”, en *Pediatría de México*, vol. 14, núm. 2, 2012, pp. 71-85.

también como una consecuencia de la presencia de algunos parásitos y por la falta de alimentos saludables ricos en hierro y vitaminas del complejo B, nutrientes principalmente presentes en las hortalizas de color verde oscuro, carnes rojas, carnes de aves y leguminosas.

La anemia se ha relacionado con un aumento de la morbilidad y la muerte en los primeros años de vida, así como con deficiencias en el desarrollo cognitivo y el rendimiento escolar. Los niños con anemia están cansados, con sueño la mayor parte del tiempo y se muestran apáticos o desinteresados. Los padres deben de comprender esta situación, responder de forma sensible y cariñosa a las necesidades que tiene su hijo.

El diagnóstico y el tratamiento oportuno son claves para lograr la pronta recuperación de los niños. Estos deben de acudir a su centro de salud cada seis meses para presentar la prueba de hemoglobina capilar y recibir el tratamiento adecuado en caso de ser diagnosticados con anemia.

Los casos especiales desarrollados en este manual responden a los problemas de salud con mayor prevalencia a nivel nacional; esto no significa que no existan otros casos especiales que requieran de atención particular en la crianza y durante los momentos de alimentación. La atención efectiva de los niños con desnutrición y anemia representa un eslabón prioritario para la lograr un país más justo y equitativo.

## LOS RETOS

---

La alimentación perceptiva brinda herramientas poderosas a los padres de familia para fomentar en sus hijos hábitos saludables de alimentación que permanecerán toda la vida y propiciarán que las siguientes generaciones los adquieran naturalmente. Es importante tener esto en cuenta ya que en nuestro país requieren de atención inmediata los altos niveles de obesidad infantil que convergen con la desnutrición y la anemia.

Los padres de familia tienen la posibilidad de transformar esta realidad y propiciar ambientes saludables en donde se fomente solo el consumo de alimentos y bebidas sanas, así como la actividad física y el aprendizaje activo de los niños, todo desde un enfoque enmarcado por interacciones sensibles y cariñosas.

La prioridad es hacer de México el mejor lugar para nacer, esta es una forma de lograrlo, iniciar desde los hogares la formación de hábitos de alimentación que brinden mejor salud, estado de nutrición y desarrollo en los niños menores de cinco años. Sus derechos lo demandan, nuestro país lo exige.



## **II. RECOMENDACIONES ALIMENTARIAS PARA NIÑOS DE 0 A 5 AÑOS**

## COMER EN LA ACTUALIDAD

---

La alimentación desempeña un papel primordial en las culturas, ya que crea un sentido de pertenencia e identidad individual. Si bien es importante preservar esta cultura alimentaria, también lo es tener en cuenta los ambientes alimentarios y de salud en los que se desenvuelven los individuos. Hoy en día, enfrentamos una transición nutricional caracterizada por un aumento en la ingesta de bebidas azucaradas y alimentos procesados altos en grasas saturadas, grasas trans, azúcares y sodio, al mismo tiempo, este cambio presenta una disminución en la ingesta de frutas, verduras, cereales integrales y grasas mono y poliinsaturadas. Todo esto, junto con un estilo de vida más sedentario, ha provocado un aumento en la prevalencia de enfermedades crónicas y en los índices de desnutrición. Es por ello que es necesario impulsar cambios en la alimentación desde etapas tempranas de la vida para disminuir el riesgo de desarrollar estos padecimientos en la adultez y promover así una población más sana.<sup>16</sup>

En esta sección se presentan menús agrupados por categoría de edad para niñas y niños menores de cinco años. En la elaboración, se buscó brindar opciones variadas para presentar alimentos saludables con la finalidad de facilitar el apego a una alimentación sana que pueda ser adoptada tanto en el CAI como en casa. Asimismo, se presenta material adicional sobre los cálculos de los requerimientos energéticos y sobre la distribución de alimentos equivalentes durante la comida. Estos materiales permitirán establecer un entendimiento más profundo sobre el proceso del desarrollo de los menús al profesional de la salud.

## GRUPOS DE ALIMENTOS

---

Con base en la *Guía de Alimentos para la Población Mexicana*,<sup>17</sup> se consideraron siete grupos de alimentos para la elaboración de los menús:

1. **Verduras**
2. **Frutas**
3. **Cereales** (incluye también tubérculos)
4. **Leguminosas**
5. **Alimentos de origen animal**
6. **Lácteos**
7. **Lípidos** (grasas y aceites)

---

<sup>16</sup> Véase Organización Panamericana de la Salud y Organización Mundial de la Salud, *Clasificación de los alimentos y sus implicaciones en la salud*, OPS-OMS, Ecuador, 2014.

<sup>17</sup> Véase Secretaría de Salud, *op. cit.*, 2010, p. 63.



Asimismo, de acuerdo con la clasificación de alimentos de la Organización Panamericana de la Salud (OPS),<sup>18</sup> se recomienda incluir en la dieta, principalmente, alimentos naturales o mínimamente procesados, evitar el uso de alimentos ultraprocesados y promover el uso de hierbas de olor y condimentos culinarios para sazonar los alimentos.

#### **ALIMENTOS EQUIVALENTES Y DE TEMPORADA**

Dentro de cada grupo de alimentos, existen distintas opciones que pueden ser intercambiadas por otro alimento del mismo grupo en las porciones indicadas, a esto se le conoce como alimento equivalente. Así, si se pide incluir dos alimentos equivalentes de un determinado grupo, se pueden elegir dos alimentos diferentes en la porción indicada para cada uno o bien duplicar la porción de uno de los alimentos.

Es importante recordar que los alimentos propuestos en los menús son intercambiables por otros del mismo grupo. Esto facilita que los menús se adapten tanto a la disponibilidad de alimentos de temporada como a las costumbres de cada región. En la tabla siguiente se proporciona una lista de alimentos por grupo y sus medidas equivalentes. Esto permite seleccionar algún alimento del menú e intercambiarlo en la cantidad señalada por un alimento del mismo grupo. Asimismo, en las páginas 56 y 57 se proporciona una lista de frutas y verduras de temporada para hacer el intercambio de acuerdo con el mes del año.

---

<sup>18</sup> Véase Organización Panamericana de la Salud y Organización Mundial de la Salud, *op. cit.*

## LISTA DE ALIMENTOS EQUIVALENTES

### ■ VERDURAS

Acelga cruda 2 tazas (120 g)  
Acelga cocida 1/2 taza (72 g)  
Apio crudo 1 1/2 tazas (152 g)  
Betabel rallado 1/4 de taza (54 g)  
Berenjena 1 taza (99 g)  
Brócoli cocido 1/2 taza (92 g)  
Calabaza cocida 1 taza (110 g)  
Champiñón crudo 1 taza (96 g)  
Chayote cocido 1/2 taza (100 g)  
Chicharo 1/4 de taza (40 g)  
Chile poblano 1 pza (75 g)  
Coliflor cocida 1 taza (125 g)  
Col de Bruselas 3 pzas  
Col morada cruda 1 taza (70 g)  
Ejotes cocidos 1/2 taza (63 g)  
Espinaca cocida 1/2 taza (90 g)  
Espinaca cruda 2 tazas (120 g)  
Flor de calabaza cocida 1 taza (134 g)  
Germen de alfalfa 2 tazas (99 g)  
Jícama picada 1/2 taza (60 g)  
Jitomate bola 1 pza (120 g)  
Jitomate cereza 4 pzas (100 g)  
Lechuga 2 tazas (140 g)  
Nopal cocido 1 taza (150 g)  
Pimiento fresco 1 taza (60 g)  
Pepino 1 taza (100 g)  
Quelites 1/2 taza (80 g)  
Setas cocidas 1/2 taza (78 g)  
Tomate verde 5 pzas (100 g)  
Zanahoria cruda 1/2 taza (55 g)

### ■ FRUTAS

Carambolo 1 1/2 pza (191 g)  
Ciruela chica 3 pzas (198 g)  
Durazno chico 2 pzas (174 g)  
Frambuesa 1 taza (123 g)  
Fresas 1 taza (166 g)  
Guayaba 3 pzas (135 g)  
Granada roja 1 pza (190 g)  
Guanábana 1 pza (350 g)  
Higo 2 pzas (80 g)  
Kiwi 1 1/2 pza (132 g)  
Lichi 12 pzas (180 g)  
Mamey 1/3 de pza (137 g)  
Mandarina 2 pzas (180 g)  
Mango ataulfo 1/2 pza (95 g)  
Mango petacón 1/2 pz (200 g)  
Manzana 1 pza (138 g)  
Melón 1 taza (160 g)  
Moras 3/4 de taza (108 g)  
Naranja 2 pzas (242 g)  
Nanche 45 pzas (225 g)  
Papaya 1 taza (140 g)  
Pera 1/2 pza (95 g)  
Piña 1 taza (124 g)  
Plátano 1/2 pza (80 g)  
Plátano dominico 3 pzas  
Sandía 1 taza (160 g)  
Toronja en gajos 1 taza (150 g)  
Tuna 1 taza (150 g)  
Uvas 1 taza (126 g)  
Zarzamoras 1 taza (150 g)

### ■ CEREALES

Arroz\* cocido 1/3 de taza (65 g)  
Amaranto 1/4 de taza (16 g)  
Avena cocida 3/4 de taza (164 g)  
Avena cruda 1/3 de taza (26 g)  
Bagel sin relleno 1/3 de pza  
Bolillo con migajón 1/3 de pza  
Bolillo sin migajón 1/2 pza  
Camote cocido 1/4 de pza (69 g)  
Cereal de salvado 1/3 de taza (21 g)  
Crepa sin relleno 2 pzas  
Elote cocidos 1/2 taza (80 g)  
Espagueti\* 1/3 de taza (46 g)  
Palomitas naturales 3 tazas  
Pan\* de caja 1 pza (27 g)  
Papa hervida 1/2 pza (68 g)  
Pasta\* 1/3 de taza (46 g)  
Salvado de trigo 8 C (31 g)  
Tapioca 2 C (19 g)  
Tortilla de maíz 1 pza (30 g)  
Tortilla de nopal 3 pzas  
Tostada horneada 1 pza  
Yuca 1/4 de pza (69 g)

\*Integral

### ■ AOA

Atún en agua 1/3 de lata (33 g)  
Camarón cocido 5 pzas (34 g)  
Carne de cerdo 30 g  
Carne de res 30 g  
Cecina 30 g  
Conejo 45 g  
Claros de huevo 2 pzas (66 g)  
Huevo entero 1 pza  
Pancita de res 50 g  
Pavo 30 g  
Pechuga de pollo 30 g  
Pescado en filete 40 g  
Pierna de pollo sin piel 45 g  
Queso cottage 3 C (48 g)  
Queso panela o fresco 40 g  
Queso ricotta semi 55 g  
Requesón 3 C (36 g)  
Salmón 30 g  
Surimi 2/3 de barra (40 g)  
Trucha cocida 30 g

### ■ LEGUMINOSAS

Alubia cocida 1/2 taza (90 g)  
Chicharo cocido 1/2 taza (103 g)  
Frijol en caldo 1/2 taza (128 g)  
Frijol molido 1/3 de taza (73 g)  
Garbanzo cocido 1/3 de taza (82 g)  
Haba seca cocida 1/2 taza (85 g)  
Lenteja 1/2 taza (99 g)  
Soya cocida 1/3 de taza (57 g)  
Soya texturizada (30 g)

### ■ LÁCTEOS

Leche materna 1 taza (240 ml)  
Leche de fórmula 1 taza (240 ml)  
Leche soya 1 taza (240 ml)  
Yogurt natural bajo en grasa  
y sin azúcar añadida 3/4 de taza  
(180 g)

### ■ LÍPIDOS

#### SIN PROTEÍNA

Aceite 1 c (5 g)  
Aceite de oliva 1 c (5 g)  
Aceite en spray 1 seg  
Aguacate 1/3 de pza (58 g)  
Crema 1 C (14 g)  
Coco rallado 1 1/2 C (9 g)  
Queso crema 1 C (13 g)  
Mayonesa 1 c (5 g)

#### CON PROTEÍNA

Ajonjolí natural 4 c (10 g)  
Almendra 10 pzas (12 g)  
Cacahuete 14 pzas (12 g)  
Nuez 3 pzas (9 g)  
Nuez de la india 8 pzas (13 g)  
Pasta de almendra 13 g  
Pasta de cacahuete 13 g  
Pistache 18 pzas (13 g)  
Semilla de girasol 4 c (12 g)

## LISTA DE FRUTAS Y VERDURAS DE TEMPORADA

	Enero	Febrero	Marzo	Abril	Mayo	Junio
FRUTAS	Chicozapote	Fresa	Fresa	Fresa	Ciruela	Ciruela
	Fresa	Granada china	Limón	Limón	Chabacano	Chabacano
	Granada china	Guayaba	Mamey	Mamey	Fresa	Durazno
	Guayaba	Limón	Mandarina	Mango	Limón	Higo
	Jamaica	Mamey	Mango	Melón	Mamey	Limón
	Lima	Mandarina	Melón	Naranja	Mango	Mamey
	Limón	Mango	Naranja	Papaya	Melón	Mango
	Mandarina	Melón	Papaya	Piña	Naranja	Manzana
	Melón	Naranja	Piña	Plátano	Papaya	Melón
	Naranja	Papaya	Plátano	Sandía	Pera	Papaya
	Papaya	Piña	Sandía	Tamarindo	Piña	Pera
	Piña	Plátano	Tamarindo	Toronja	Plátano	Piña
	Plátano	Sandía	Toronja		Sandía	Plátano
	Tamarindo	Tamarindo			Toronja	Sandía
	Tejocote	Toronja				Toronja
	Toronja					Uva
	Zapote negro					
VERDURAS	Acelga	Acelga	Acelga	Acelga	Acelga	Acelga
	Ajo	Ajo	Ajo	Ajo	Ajo	Aguacate
	Berenjena	Berenjena	Calabacita	Betabel	Berenjena	Ajo
	Betabel	Betabel	Cebolla	Calabacita	Betabel	Berro
	Calabacita	Calabacita	Col	Cebolla	Calabacita	Calabacita
	Cebolla	Cebolla	Coliflor	Col	Cebolla	Cebolla
	Col	Col	Chayote	Coliflor	Col	Col
	Coliflor	Coliflor	Chícharo	Chayote	Coliflor	Coliflor
	Chícharo	Chayote	Chile verde	Chícharo	Chícharo	Chayote
	Chile verde	Chícharo	Ejote	Chile verde	Chile verde	Chícharo
	Ejote	Chile verde	Elote	Ejote	Ejote	Ejote
	Elote	Ejote	Espinaca	Espinaca	Elote	Elote
	Espinaca	Espinaca	Jitomate	Jitomate	Espinaca	Espinaca
	Jitomate	Jitomate	Nopal	Lechuga	Jitomate	Jitomate
	Lechuga	Lechuga	Papa	Nopal	Lechuga	Lechuga
	Papa	Papa	Pepino	Papa	Papa	Nopal
	Pepino	Pepino	Rábano	Pepino	Pepino	Papa
	Tomate	Rábano	Zanahoria	Rábano	Tomate	Pepino
	Zanahoria	Tomate		Tomate	Zanahoria	Tomate
	Zanahoria		Zanahoria		Verdolaga	
					Zanahoria	



Julio	Agosto	Septiembre	Octubre	Noviembre	Diciembre
Ciruela	Capulín	Durazno	Chicozapote	Fresa	Caña
Durazno	Ciruela	Granada roja	Durazno	Granada china	Chicozapote
Granada roja	Durazno	Guayaba	Granada roja	Guayaba	Chirimoya
Higo	Granada roja	Limón	Guayaba	Jícama	Fresa
Limón	Guayaba	Manzana	Limón	Lima	Granada china
Mango	Higo	Melón	Mandarina	Limón	Guayaba
Manzana	Limón	Membrillo	Manzana	Mandarina	Jícama
Melón	Mango	Naranja	Membrillo	Naranja	Lima
Membrillo	Manzana	Papaya	Naranja	Papaya	Limón
Papaya	Melón	Pera	Papaya	Pera	Mandarina
Pera	Membrillo	Perón	Pera	Plátano	Naranja
Piña	Papaya	Plátano	Perón	Tejocote	Papaya
Plátano	Pera	Sandía	Plátano	Toronja	Pera
Sandía	Piña	Toronja	Tejocote	Uva	Piña
Toronja	Plátano	Tuna	Toronja		Plátano
Tuna	Sandía	Uva	Uva		Tejocote
Uva	Toronja				Toronja
	Tuna				Zapote negro
	Uva				
Acelga	Aguacate	Acelga	Acelga	Acelga	Acelga
Aguacate	Betabel	Aguacate	Aguacate	Aguacate	Aguacate
Ajo	Calabacita	Betabel	Berenjena	Calabacita	Betabel
Calabacita	Cebolla	Cebolla	Betabel	Calabaza	Calabaza
Cebolla	Col	Col	Calabacita	Col	Col
Col	Coliflor	Coliflor	Calabaza	Coliflor	Coliflor
Coliflor	Chícharo	Chícharo	Cebolla	Chayote	Espinaca
Chícharo	Chile poblano	Chile poblano	Col	Chile verde	Jitomate
Chile verde	Chile verde	Chile verde	Coliflor	Ejote	Lechuga
Ejote	Ejote	Ejote	Chícharo	Elote	Papa
Elote	Elote	Elote	Chile poblano	Espinaca	Pepino
Jitomate	Jitomate	Espinaca	Chile verde	Jitomate	Tomate
Lechuga	Lechuga	Jitomate	Ejote	Lechuga	Zanahoria
Nopal	Nopal	Lechuga	Elote	Papa	
Papa	Papa	Papa	Elote	Pepino	
Pepino	Pepino	Pepino	Espinaca	Pepino	
Tomate	Tomate	Tomate	Jitomate	Tomate	
Zanahoria	Zanahoria	Zanahoria	Lechuga	Zanahoria	
			Papa		
			Pepino		
			Tomate		
			Zanahoria		

## RECOMENDACIONES ALIMENTARIAS

---

Los menús se elaboraron con base en las recomendaciones alimentarias y en los requerimientos energético-nutrimientales establecidos en las *Guías alimentarias y de actividad física en contexto de sobrepeso y obesidad en la población mexicana*,<sup>19</sup> propuestas por la Academia Nacional de Medicina de México, y en las *Guías de alimentación para niñas y niños menores de dos años: Un enfoque de crianza perceptiva*.<sup>20</sup>

Al elaborar estas recomendaciones de alimentación para niñas y niños, de acuerdo con las *Guías alimentarias y de actividad*, se definieron seis grupos de edad:

1. Menores a 6 meses
2. De 6 a 8 meses
3. De 9 a 11 meses
4. De 12 a 23 meses
5. De 2 a 3 años
6. De 4 a 5 años

### NIÑAS Y NIÑOS MENORES DE 6 MESES

Tanto las recomendaciones nacionales como las internacionales indican una alimentación con lactancia materna exclusiva durante los primeros seis meses de vida y, solo en caso indicado, solución de rehidratación oral, gotas o jarabes de suplementos. Únicamente en los casos que se requiera consumir fórmula láctea infantil, se recomienda que esté fortificada con al menos 6.7 mg/l de hierro (*Guías de alimentación*).

### NIÑAS Y NIÑOS DE 6 A 8 MESES

A los seis meses cumplidos, se debe de iniciar el consumo de alimentos complementarios, la ingesta diaria debe de ser de 200 kcal distribuidas en dos o tres comidas y una o dos colaciones opcionales; o bien, comer cada dos a tres horas. Se recomienda incluir de dos a tres cucharadas de alimento en cada comida e ir aumentando gradualmente, además de ofrecer líquidos en taza. En esta etapa la lactancia materna debe de ser a libre demanda, es decir, ofrecer al niño pecho cada vez que muestre señales claras de hambre (*Guías alimentarias y de actividad / Guías de alimentación*).

Las comidas para este grupo de edad deben de ser papillas espesas o alimentos bien machacados. Comenzar con verduras verde oscuro, rojo y naranja; frutas como papaya o mango y, posteriormente, arroz, frijoles, huevo, pollo y otras carnes. Después, se pueden ofrecer alimentos en combinación como frijoles con verduras verdes, pollo, papa o arroz o comida de la familia machacada.

---

<sup>19</sup> Véase Academia Nacional de Medicina de México, *op. cit.*

<sup>20</sup> Véase Pérez-Escamilla, Rafael; Sofía Segura-Pérez y Megan Lott, *op. cit.*

A partir de los siete meses se pueden introducir en la dieta alimentos de todos los grupos: verduras, frutas, cereales integrales, alimentos de origen animal y productos lácteos, comenzando con yogurt y queso. Es muy importante que la introducción de leche de vaca ocurra hasta el año cumplido. A partir de los ocho meses se pueden dar alimentos picados. Finalmente, se recomienda una ingesta de 118 a 237 ml (4 a 8 oz) de agua potable al día, sin azúcar ni frutas adicionadas. Para este grupo de edad no existen recomendaciones específicas sobre las equivalencias en porciones de alimentos a ofrecer y se recomienda evitar la ingesta de bebidas azucaradas, jugos y bebidas a base de plantas como leche de soya, coco, arroz o almendra. Además, en caso de consumir alimentos empaquetados, estos no deben contener azúcares añadidos ni sodio.

Por último, hay que evitar alimentos que puedan representar riesgo de asfixia como son nueces, palomitas, uvas y caramelos duros (*Guías alimentarias y de actividad / Guías de alimentación*).

### NIÑAS Y NIÑOS DE 9 A 11 MESES

A partir de los nueve meses es recomendable introducir alimentos finamente picados o machacados, los cuales el niño pueda agarrar con la mano. En esta etapa debe de haber una ingesta diaria de 300 kcal distribuidas en tres o cuatro comidas y una o dos colaciones pequeñas. Además, los alimentos deben de ser servidos en porciones de aproximadamente 1/2 vaso, taza o plato de 250 ml. En esta etapa, la lactancia materna también será a libre demanda y acompañada de un consumo de 118 a 237 ml (4 a 8 oz) de agua potable al día, sin azúcar o fruta adicionadas. Para este grupo de edad no existen recomendaciones específicas sobre las equivalencias en porciones de alimentos a ofrecer y se debe evitar la ingesta de leche de vaca; bebidas azucaradas como jugos, aguas de sabor, bebidas lácteas azucaradas, refrescos y bebidas a base de plantas como leche de soya, coco, arroz o almendra. Además, en caso de consumir alimentos empaquetados, estos no deben contener azúcares añadidos ni sodio. Por último, evitar alimentos que puedan representar riesgo de asfixia como son nueces, palomitas, uvas y caramelos duros (*Guías alimentarias y de actividad / Guías de alimentación*).

### NIÑAS Y NIÑOS DE 12 A 23 MESES

En esta etapa se deben de introducir los alimentos que consume la familia, picados finamente o, en su caso, machacados. El bebé debe de ingerir diariamente 550 kcal distribuidas en tres o cuatro comidas y una o dos colaciones opcionales. Para ello, hay que servir los alimentos en porciones de aproximadamente 3/4 de vaso, taza o plato de 250 ml. Es el momento perfecto de incentivar en el bebé el uso de cuchara y que tome la taza con ambas manos.

Para este grupo de edad la lactancia materna debe ser a libre demanda y no existen recomendaciones específicas sobre las equivalencias en porciones de alimentos a ofrecer (*Guías alimentarias y de actividad / Guías de alimentación*).

### NIÑAS Y NIÑOS DE 2 A 3 AÑOS

En esta etapa, las recomendaciones dictan una ingesta diaria de entre 1000 a 1200 kcal distribuidas en porciones equivalentes de la siguiente manera: de 2 a 2 ½ porciones de verdura, 1 ½ de fruta, 3 a 4 de cereal, 1 a 1 ½ de leguminosas, 1 a 1 ½ de AOA, 1 a 2 de lácteos semidescremados (de preferencia queso o yogurt) y 3 de lípidos. Los menús para esta etapa se ajustaron a 1100 kcal, que es el promedio de la recomendación diaria, considerando que desde el enfoque de alimentación perceptiva las niñas y los niños de dos a tres años son capaces de expresar si desean más alimentos durante las horas de comida.<sup>21</sup> En cuanto a la selección de alimentos, hay que ofrecer al niño en cada comida frutas y verduras de diversos colores, de preferencia verde oscuro, rojo y naranja; cereales de grano entero como arroz integral y avena en hojuelas y fuentes de proteína baja en grasa, pueden ser aves de corral; pescados como salmón, atún, trucha o pescado blanco; carne de res y puerco o leguminosas como frijol, lenteja, chícharo, haba y soya. Asimismo, se recomienda evitar alimentos ricos en sodio como productos empaquetados ultraprocesados, enlatados, carnes procesadas, embutidos, carnes frías en general, congelados y empanizados; alimentos ricos en azúcares añadidos como mermeladas, miel de maíz, miel de abeja y jarabes de maple o agave; alimentos con grasas saturadas y grasas trans. La ingesta de leche de vaca debe de ser semidescremada y no debe de exceder dos tazas por día (*Guías alimentarias y de actividad / Guías de alimentación*).

### NIÑAS Y NIÑOS DE 4 A 5 AÑOS

Para este grupo de edad, las recomendaciones dictan una ingesta diaria de entre 1300 a 1500 kcal distribuidas en porciones equivalentes de la siguiente manera: 3 eq de verdura, 2 eq de fruta, 4 ½ a 6 eq de cereal, 1 ½ eq de leguminosas, 1 ½ eq de AOA, 2 eq de lácteo semidescremado (de preferencia queso o yogurt) y 3 eq de lípidos. Los menús para esta etapa se ajustaron a 1400 kcal, es el promedio de la recomendación diaria, considerando que, desde el enfoque de alimentación perceptiva, las niñas y los niños de cuatro a cinco años son capaces de expresar si desean comer más alimentos durante las horas de comida. Por último, las recomendaciones para la selección de alimentos son las mismas que para los niños y las niñas de 2 a 3 años (*Guías alimentarias y de actividad / Guías de alimentación*).

---

<sup>21</sup> *Ídem.*



## CÁLCULO DE MENÚS Y DISTRIBUCIÓN DE EQUIVALENTES

---

Para todos los grupos de edad se contempló una distribución de sustratos energéticos de 53 % de hidratos de carbono, 20 % de proteína y 27 % de lípidos, de acuerdo con las recomendaciones para la población mexicana. Para el cálculo de los menús no se consideraron azúcares añadidos, esto de acuerdo con las recomendaciones internacionales de la OMS, en las que se indica que la ingesta de azúcares añadidos debe de ser menor al 5 % de las calorías totales para prevenir la aparición de caries y la ganancia excesiva de peso.<sup>22</sup> Las recomendaciones de la OMS están basadas en evidencia científica derivada de estudios clínicos y epidemiológicos en los que no se han observado efectos adversos en el desarrollo de los niños pequeños.

A continuación se presenta la distribución de sustratos energéticos y de alimentos equivalentes para cada grupo de edad. Se calculó la distribución de equivalentes totales para cada grupo presentando una sola opción para los grupos de 9 a 11 meses (300 kcal) y de 12 a 23 meses (550 kcal); dos opciones para los grupos de 6 a 8 meses (menús de 200 kcal), de 2 a 3 años (1100 kcal) y de 4 a 5 años (1400 kcal). Además, con la intención de dar pauta a una inclusión gradual de alimentos, el grupo de 6 a 8 meses incluye una opción de distribución de equivalentes sin AOA.

Posteriormente, se calculó la distribución de equivalentes por tiempo de comida, cuidando mantener una distribución de sustratos energéticos similar en cada uno de los tiempos principales: desayuno, comida y cena.

---














<sup>22</sup> *Ídem* / Bourges, Héctor; Esther Casanueva y Jorge L. Rosado, *Recomendaciones de ingestión de nutrimentos para la población mexicana. Bases fisiológicas* (Tomo 2), México, Editorial Médica Panamericana, 2008.

### NIÑAS Y NIÑOS DE 6 A 8 MESES

Para este grupo de edad se realizó el cálculo de sustratos energéticos basado en un aporte calórico total de 200 kcal para obtener los siguientes requerimientos: hidratos de carbono: 106 kcal (26.5 g); proteínas: 40 kcal (10 g) y lípidos: 54 kcal (6 g) como lo muestra la siguiente tabla.

Distribución de sustratos energéticos para menús de 200 kcal			
Sustrato energético	Porcentaje	kcal	g
Hidratos de carbono	53%	106.0	26.5
Proteínas	20%	40.0	10.0
Lípidos	27%	54.0	6.0
<b>Total</b>	<b>100%</b>	<b>200.0</b>	<b>42.5</b>

En la siguiente tabla se presenta la distribución de equivalentes para los menús de 200 kcal, presentando una opción con AOA y una opción sin AOA.

Distribución de equivalentes diarios para menús de 200 kcal	
6 a 8 meses	
Con AOA	Sin AOA
Equivalentes totales	Equivalentes totales
<ul style="list-style-type: none"> <li> Verdura 1</li> <li> Fruta 1/2</li> <li> Cereales 1/2</li> <li> Leguminosas 1/4</li> <li> AOA muy bajo en grasa 1/4</li> <li> Lácteo 1/4</li> <li> Lípidos 1</li> </ul>	<ul style="list-style-type: none"> <li> Verdura 1</li> <li> Fruta 1/2</li> <li> Cereales 1/4</li> <li> Leguminosas 1/2</li> <li> Lácteo 1/4</li> <li> Lípidos 1</li> </ul>

A continuación se presentan las tablas con la distribución de equivalentes por tiempo de comida para los menús de 200 kcal, tanto con AOA como sin ellos.

Distribución de equivalentes con AOA por tiempo de comida para menús de 200 kcal										
Grupo	Total	Desayuno	Colación	Comida	Colación	Cena	HC	Proteína	Lípidos	kcal
Verdura	1	1/4		1/2		1/4	4.0	2.0	0.0	25.0
Fruta	1/2			1/4		1/4	7.5	0.0	0.0	30.0
Cereales	1/2	1/4				1/4	7.5	1.0	0.0	35.0
Leguminosas	1/4			1/4			5.0	2.0	0.3	30.0
AOA muy bajo en grasa	1/4					1/4	0.0	1.8	0.3	10.0
Lácteo	1/4	1/4					3.0	2.3	1.0	27.5
Lípidos	1	1/3		1/3		1/3	0.0	0.0	5.0	45.0
<b>Total</b>							<b>27.0</b>	<b>9.0</b>	<b>6.5</b>	<b>202.5</b>
<b>Requerido</b>							<b>26.5</b>	<b>10.0</b>	<b>6.0</b>	<b>200.0</b>
<b>Diferencia</b>							<b>-0.5</b>	<b>1.0</b>	<b>-0.5</b>	<b>-2.5</b>
<b>% Adecuación</b>							<b>101.9</b>	<b>90.0</b>	<b>108.3</b>	<b>101.3</b>








Distribución de equivalentes sin AOA por tiempo de comida para menús de 200 kcal										
Grupo	Total	Desayuno	Colación	Comida	Colación	Cena	HC	Proteína	Lípidos	kcal
Verdura	1	1/4		1/2		1/4	4.0	2.0	0.0	25.0
Fruta	1/2			1/4		1/4	7.5	0.0	0.0	30.0
Cereales	1/4	1/4					3.8	0.5	0.0	17.5
Leguminosas	1/2			1/4		1/4	10.0	4.0	0.5	60.0
Lácteo	1/4	1/4					3.0	2.3	1.0	27.5
Lípidos	1	1/3		1/3		1/3	0.0	0.0	5.0	45.0
<b>Total</b>							<b>28.3</b>	<b>8.8</b>	<b>6.5</b>	<b>205.0</b>
<b>Requerido</b>							<b>26.5</b>	<b>10.0</b>	<b>6.0</b>	<b>200.0</b>
<b>Diferencia</b>							<b>-1.8</b>	<b>1.3</b>	<b>-0.5</b>	<b>-5.0</b>
<b>% Adecuación</b>							<b>106.8</b>	<b>88</b>	<b>108.3</b>	<b>102.5</b>

### NIÑAS Y NIÑOS DE 9 A 11 MESES

Para este grupo de edad se realizó el cálculo de sustratos energéticos basado en un aporte calórico total de 300 kcal, para obtener los siguientes requerimientos: hidratos de carbono: 159 kcal (39.8 g); proteínas: 60 kcal (15 g) y lípidos: 81 kcal (9 g) como lo muestra la siguiente tabla.

Distribución de sustratos energéticos para menús de 300 kcal			
Sustrato energético	Porcentaje	kcal	g
Hidratos de carbono	53%	159.0	39.8
Proteínas	20%	60.0	15.0
Lípidos	27%	81.0	9.0
<b>Total</b>	<b>100%</b>	<b>300.0</b>	<b>63.8</b>

En la siguiente tabla se presenta la distribución de equivalentes para los menús de 300 kcal.

Total de equivalentes diarios para menús de 300 kcal	
9 a 11 meses	
Equivalentes totales	
	Verdura 2
	Fruta 1
	Cereales 1/2
	Leguminosas 1/4
	AOA muy bajo en grasa 3/4
	Lácteo 1/4
	Lípidos 1 1/2

A continuación se presenta la tabla con la distribución de equivalentes por tiempo de comida para los menús de 300 kcal.



### Distribución de equivalentes por tiempo de comida para menús de 300 kcal








Grupo	Total	Desayuno	Colación	Comida	Colación	Cena	HC	Proteína	Lípidos	kcal
Verdura	2	1/2		1		1/2	8.0	4.0	0.0	50.0
Fruta	1	1/4		1/4	1/4	1/4	15.0	0.0	0.0	60.0
Cereales	1/2	1/4		1/4			7.5	1.0	0.0	35.0
Leguminosas	1/4					1/4	5.0	2.0	0.3	30.0
AOA muy bajo en grasa	3/4	1/4		1/4		1/4	0.0	5.3	0.8	30.0
Lácteo	1/4	1/4					3.0	2.3	1.0	27.5
Lípidos	1 1/2	1/2		1/2		1/2	0.0	0.0	7.5	67.5
<b>Total</b>							<b>38.5</b>	<b>14.6</b>	<b>9.5</b>	<b>300.0</b>
<b>Requerido</b>							<b>39.8</b>	<b>15.0</b>	<b>9.0</b>	<b>300.0</b>
<b>Diferencia</b>							<b>1.3</b>	<b>0.5</b>	<b>-0.5</b>	<b>0.0</b>
<b>% Adecuación</b>							<b>96.7</b>	<b>97.3</b>	<b>105.6</b>	<b>100.0</b>

### NIÑAS Y NIÑOS DE 12 A 23 MESES








Para este grupo de edad se realizó el cálculo de sustratos energéticos basado en un aporte calórico total de 550 kcal para obtener los siguientes requerimientos: hidratos de carbono: 291.5 kcal (72.9 g); proteínas: 110 kcal (27.5 g) y lípidos: 148.5 kcal (16.5 g) como lo muestra la siguiente tabla.

Distribución de sustratos energéticos para menús de 550 kcal			
Sustrato energético	Porcentaje	kcal	g
Hidratos de carbono	53%	291.5	72.9
Proteínas	20%	110.0	27.5
Lípidos	27%	148.5	16.5
<b>Total</b>	<b>100%</b>	<b>550.0</b>	<b>116.9</b>

En la siguiente tabla se presenta la distribución de equivalentes para los menús de 550 kcal.

Total de equivalentes diarios para menús de 550 kcal	
12 a 23 meses	
Equivalentes totales	
	Verdura 1
	Fruta 1
	Cereales 2
	Leguminosas ½
	AOA muy bajo en grasa 1 ½
	Lácteo 1
	Lípidos 2

A continuación se presenta la tabla con la distribución de equivalentes por tiempo de comida para los menús de 550 kcal.















Distribución de equivalentes por tiempo de comida para menús de 550 kcal										
Grupo	Total	Desayuno	Colación	Comida	Colación	Cena	HC	Proteína	Lípidos	kcal
 Verdura	1	¼		½		¼	4.0	2.0	0.0	25.0
 Fruta	1	¼		¼	¼	¼	15.0	0.0	0.0	60.0
 Cereales	2	¾		½		¾	30.0	4.0	0.0	140.0
 Leguminosas	½			½			10.0	4.0	0.5	60.0
 AOA muy bajo en grasa	1 ½	½		½		½	0.0	10.5	1.5	60.0
 Lácteo	1	½				½	12.0	9.0	4.0	110.0
 Lípidos	2	½		1		½	0.0	0.0	10.0	90.0
<b>Total</b>							<b>71.0</b>	<b>29.5</b>	<b>16.0</b>	<b>545.0</b>
<b>Requerido</b>							<b>72.9</b>	<b>27.5</b>	<b>16.5</b>	<b>550.0</b>
<b>Diferencia</b>							<b>1.9</b>	<b>-2.0</b>	<b>0.5</b>	<b>5.0</b>
<b>% Adecuación</b>							<b>97.4</b>	<b>107.3</b>	<b>97.0</b>	<b>99.1</b>

### NIÑAS Y NIÑOS DE 2 A 3 AÑOS

Para este grupo de edad se realizó el cálculo de sustratos energéticos basado en un aporte calórico total de 1100 kcal para obtener los siguientes requerimientos: hidratos de carbono: 583 kcal (145.8 g); proteínas: 220 kcal (55 g) y lípidos: 297 kcal (33 g) como lo muestra la siguiente tabla.

Distribución de sustratos energéticos para menús de 1100 kcal			
Sustrato energético	Porcentaje	kcal	g
Hidratos de carbono	53%	583.0	145.8
Proteínas	20%	220.0	55.0
Lípidos	27%	297.0	33.0
<b>Total</b>	<b>100 %</b>	<b>1100.0</b>	<b>233.8</b>

En la siguiente tabla se presentan dos opciones de distribución de equivalentes para los menús de 1100 kcal.

Distribución de equivalentes diarios para menús de 1100 kcal	
2 a 3 años	
Opción 1	Opción 2
Equivalentes totales	Equivalentes totales
<ul style="list-style-type: none"> <li> Verdura 2 ½</li> <li> Fruta 2</li> <li> Cereales 4</li> <li> Leguminosas 1</li> <li> AOA muy bajo a moderado en grasa 2</li> <li> Lácteo 2</li> <li> Lípidos 4.5</li> </ul>	<ul style="list-style-type: none"> <li> Verdura 2 ½</li> <li> Fruta 2 ½</li> <li> Cereales 5</li> <li> Leguminosas ½</li> <li> AOA muy bajo a moderado en grasa 2 ½</li> <li> Lácteo 2</li> <li> Lípidos 4</li> </ul>

A continuación se presentan las tablas con la distribución de equivalentes por tiempo de comida para las dos opciones de menús de 1100 kcal.

### Opción 1 de distribución de equivalentes por tiempo de comida para menús de 1100 kcal

Grupo	Total	Desayuno	Colación	Comida	Colación	Cena	HC	Proteína	Lípidos	kcal
Verdura	2 ½	½	½	1		½	10.0	5.0	0.0	62.5
Fruta	2	½	½	½	½		30.0	0.0	0.0	120.0
Cereales	4	1		2		1	60.0	8.0	0.0	280.0
Leguminosas	1	½				½	20.0	8.0	1.0	120.0
AOA muy bajo en grasa	1 ½			1		½	0.0	10.5	1.5	60.0
AOA bajo en grasa	½	½					0.0	3.5	1.5	27.5
Lácteo	2	½			1	½	24.0	18.0	8.0	220.0
Lípidos	4 ½	1 ½		2		1	0.0	0.0	22.5	202.5
<b>Total</b>							<b>144.0</b>	<b>53.0</b>	<b>34.5</b>	<b>1092.5</b>
<b>Requerido</b>							<b>145.8</b>	<b>55.0</b>	<b>33.0</b>	<b>1100.0</b>
<b>Diferencia</b>							<b>1.8</b>	<b>2.0</b>	<b>-1.5</b>	<b>7.5</b>
<b>% Adecuación</b>							<b>98.8</b>	<b>96.4</b>	<b>104.5</b>	<b>99.3</b>

### Opción 2 de distribución de equivalentes por tiempo de comida para menús de 1100 kcal















Grupo	Total	Desayuno	Colación	Comida	Colación	Cena	HC	Proteína	Lípidos	kcal
Verdura	2 ½	1	½	½		½	10.0	5.0	0.0	62.5
Fruta	2	½	½	½	½		30.0	0.0	0.0	120.0
Cereales	5	1 ½		1 ½		2	75.0	10.0	0.0	350.0
Leguminosas	½			½			10.0	4.0	0.5	60.0
AOA muy bajo en grasa	1 ½			1		½	0.0	10.5	1.5	60.0
AOA bajo en grasa	1	1					0.0	7.0	3.0	55.0
Lácteo	2	½			½	1	24.0	18.0	8.0	220.0
Lípidos	4	1		2		1	0.0	0.0	20.0	180.0
<b>Total</b>							<b>149.0</b>	<b>54.5</b>	<b>33.0</b>	<b>1107.5</b>
<b>Requerido</b>							<b>145.8</b>	<b>55.0</b>	<b>33.0</b>	<b>1100.0</b>
<b>Diferencia</b>							<b>-3.3</b>	<b>0.5</b>	<b>0.0</b>	<b>-7.5</b>
<b>% Adecuación</b>							<b>102.2</b>	<b>99.1</b>	<b>100.0</b>	<b>100.7</b>

### NIÑAS Y NIÑOS DE 4 A 5 AÑOS

Para este grupo de edad se realizó el cálculo de sustratos energéticos basado en un aporte calórico total de 1400 kcal para obtener los siguientes requerimientos: hidratos de carbono: 742 kcal (185.5 g); proteínas: 280 kcal (70 g) y lípidos: 378 kcal (42 g) como lo muestra la siguiente tabla.

Distribución de sustratos energéticos para menús de 1400 kcal			
Sustrato energético	Porcentaje	kcal	g
Hidratos de carbono	53%	742.0	185.5
Proteínas	20%	280.0	70.0
Lípidos	27%	378.0	42.0
<b>Total</b>	<b>100%</b>	<b>1400.0</b>	<b>297.5</b>

En la siguiente tabla se presentan dos opciones de distribución de equivalentes para los menús de 1400 kcal.

Distribución de equivalentes diarios para menús de 1400 kcal	
4 a 5 años	
Opción 1	Opción 2
Equivalentes totales	Equivalentes totales
<ul style="list-style-type: none"> <li> Verdura 4</li> <li> Fruta 2 ½</li> <li> Cereales 5</li> <li> Leguminosas 1 ½</li> <li> AOA muy bajo a moderado en grasa 3</li> <li> Lácteo 2</li> <li> Lípidos 6</li> </ul>	<ul style="list-style-type: none"> <li> Verdura 4</li> <li> Fruta 2 ½</li> <li> Cereales 6 ½</li> <li> Leguminosas ½</li> <li> AOA muy bajo a moderado en grasa 4</li> <li> Lácteo 2</li> <li> Lípidos 5 ½</li> </ul>

A continuación se presentan las tablas con la distribución de equivalentes por tiempo de comida para las dos opciones de menús de 1400 kcal.

### Opción 1 de distribución de equivalentes por tiempo de comida para menús de 1400 kcal

Grupo	Total	Desayuno	Colación	Comida	Colación	Cena	HC	Proteína	Lípidos	kcal
Verdura	4	1	1	1		1	16.0	8.0	0.0	100.0
Fruta	2 ½	½	½	½	1		37.5	0.0	0.0	150.0
Cereales	5	1		3		1	75.0	10.0	0.0	350.0
Leguminosas	1 ½	½				1	30.0	12.0	1.5	180.0
AOA muy bajo en grasa	2	½		1		½	0.0	14.0	2.0	80.0
AOA bajo en grasa	1	½		½			0.0	7.0	3.0	55.0
Lácteo	2	½			1	½	24.0	18.0	8.0	220.0
Lípidos	6	2		2		2	0.0	0.0	30.0	270.0
<b>Total</b>							<b>182.5</b>	<b>69.0</b>	<b>44.5</b>	<b>1405.0</b>
<b>Requerido</b>							<b>185.5</b>	<b>70.0</b>	<b>42.0</b>	<b>1400.0</b>
<b>Diferencia</b>							<b>3.0</b>	<b>1.0</b>	<b>-2.5</b>	<b>-5.0</b>
<b>% Adecuación</b>							<b>98.4</b>	<b>98.6</b>	<b>106.0</b>	<b>100.4</b>

### Opción 2 de distribución de equivalentes por tiempo de comida para menús de 1400 kcal

Grupo	Total	Desayuno	Colación	Comida	Colación	Cena	HC	Proteína	Lípidos	kcal
Verdura	4	1	1	1		1	16.0	8.0	0.0	100.0
Fruta	2 ½	½	½	½	½	½	37.5	0.0	0.0	150.0
Cereales	6 ½	2 ½		2		2	97.5	13.0	0.0	455.0
Leguminosas	½			½			10.0	4.0	0.5	60.0
AOA muy bajo en grasa	3	1		1		1	0.0	21.0	3.0	120.0
AOA bajo en grasa	1	½		½			0.0	7.0	3.0	55.0
Lácteo	2	½			½	1	24.0	18.0	8.0	220.0
Lípidos	5 ½	2		2		1 ½	0.0	0.0	27.5	247.5
<b>Total</b>							<b>185.0</b>	<b>71.0</b>	<b>42.0</b>	<b>1407.5</b>
<b>Requerido</b>							<b>185.5</b>	<b>70.0</b>	<b>42.0</b>	<b>1400.0</b>
<b>Diferencia</b>							<b>0.5</b>	<b>-1.0</b>	<b>0.0</b>	<b>-7.5</b>
<b>% Adecuación</b>							<b>99.7</b>	<b>101.4</b>	<b>100.0</b>	<b>100.5</b>

## OBSERVACIONES GENERALES

---

### CONSIDERACIONES GENERALES

En los siguientes capítulos se presentan los menús para los distintos grupos de edad. Durante su elaboración no se consideró oportuno mencionar el uso de agua en la preparación de alimentos con el fin de brindar la libertad de agregar la necesaria para obtener la consistencia deseada, sobre todo, en el caso de los purés, papillas, sopas y cremas.

### LIMPIEZA DE FRUTAS Y VERDURAS

Es importante recalcar que, al cocinar, se deben de seguir normas de higiene que incluyan el lavado de manos antes de preparar los alimentos. Se deben de lavar y desinfectar todas las frutas y verduras aun cuando se vayan a cocer o pelar, ya que el calor no siempre destruye todos los microorganismos y al pelarlas se pueden transferir de la cáscara a la pulpa. Para este proceso se debe de cumplir el siguiente procedimiento:

#### INGREDIENTES

1 l de agua  
½ c de cloro

#### UTENSILIOS

Colador  
Recipiente de plástico de 3 l

#### PROCEDIMIENTO

- **LAVAR** la fruta o verdura con agua y jabón para retirarle la tierra y cualquier partícula extraña. Escurrir en el colador.
- **COLOCAR** la fruta o verdura en el recipiente con el agua y el cloro. Dejar reposar por 30 min. Cuando se desinfecten fresas, retirar la tierra y partículas extrañas bajo el chorro del agua y dejar en el recipiente con cloro por 20 min.
- **ESCURRIR** de nuevo en el colador y dejar secar.
- **NO QUITAR** el rabillo de las frutas o verduras como fresas, manzanas, guayabas o tomates hasta que las haya desinfectado, ya que, de lo contrario, los microorganismos pueden ingresar a la pulpa y la desinfección no será efectiva.
- **UTILIZAR** un recipiente más grande respetando la proporción de media cucharadita de cloro por cada litro de agua, si la solución de cloro no es suficiente para la cantidad de verduras o frutas que se necesiten desinfectar.
















### **III. MENÚS DE 6 A 8 MESES**



## MENÚS DE 200 KCAL PARA NIÑAS Y NIÑOS DE 6 A 8 MESES

A continuación se presentan 30 menús de 200 kcal para niñas y niños de 6 a 8 meses de edad. Los primeros 15 menús corresponden a opciones con AOA, mientras que las siguientes 15 opciones corresponden a menús sin AOA.














Menú 1		
6 a 8 meses		
200 kcal		
Tiempo	Equivalentes	Menú
Desayuno	<ul style="list-style-type: none"> <li> Verduras 1/4</li> <li> Cereales 1/4</li> <li> Lácteos 1/4</li> <li> Lípidos 1/3</li> </ul>	<ul style="list-style-type: none"> <li>• <b>Puré de papa:</b> machacar 17 g de papa cocida y mezclar con 1/3 de c de aceite de oliva</li> <li>• <b>Papilla de espinaca:</b> licuar 23 g de espinaca cocida</li> <li>• <b>Leche:</b> 60 ml</li> <li>• <b>Agua simple</b></li> </ul>
Comida	<ul style="list-style-type: none"> <li> Verduras 1/2</li> <li> Frutas 1/4</li> <li> Leguminosas 1/4</li> <li> Lípidos 1/3</li> </ul>	<ul style="list-style-type: none"> <li>• <b>Papilla de chayote:</b> licuar 50 g de chayote hervido</li> <li>• <b>Papilla de garbanzo:</b> licuar 21 g de garbanzo cocido y 1/3 de c de aceite de oliva</li> <li>• <b>Mango:</b> licuar 24 g de mango</li> <li>• <b>Agua simple</b></li> </ul>
Cena	<ul style="list-style-type: none"> <li> Verduras 1/4</li> <li> Frutas 1/4</li> <li> Cereales 1/4</li> <li> AOA muy bajos en grasa 1/4</li> <li> Lípidos 1/3</li> </ul>	<ul style="list-style-type: none"> <li>• <b>Papilla de pollo con arroz:</b> licuar 8 g de pechuga de pollo cocida, 16 g de arroz integral al vapor y 1/3 de c de aceite de oliva</li> <li>• <b>Papilla de zanahoria:</b> licuar 14 g de zanahoria cruda rallada</li> <li>• <b>Melón:</b> machacar 40 g de melón</li> <li>• <b>Agua simple</b></li> </ul>

Menú 2		
6 a 8 meses		
200 kcal		
Tiempo	Equivalentes	Menú
Desayuno	<ul style="list-style-type: none"> <li><span style="display: inline-block; width: 15px; height: 15px; background-color: #90EE90; margin-right: 5px;"></span> Verduras ¼</li> <li><span style="display: inline-block; width: 15px; height: 15px; background-color: #FF8C00; margin-right: 5px;"></span> Cereales ¼</li> <li><span style="display: inline-block; width: 15px; height: 15px; background-color: #00BFFF; margin-right: 5px;"></span> Lácteos ¼</li> <li><span style="display: inline-block; width: 15px; height: 15px; background-color: #FFD700; margin-right: 5px;"></span> Lípidos ⅓</li> </ul>	<ul style="list-style-type: none"> <li>• <b>Papilla de ejotes y elotes:</b> licuar 16 g de ejotes hervidos con 20 g de elotes hervidos y ⅓ de c de aceite de oliva</li> <li>• <b>Leche:</b> 60 ml</li> <li>• <b>Agua simple</b></li> </ul>
Comida	<ul style="list-style-type: none"> <li><span style="display: inline-block; width: 15px; height: 15px; background-color: #90EE90; margin-right: 5px;"></span> Verduras ½</li> <li><span style="display: inline-block; width: 15px; height: 15px; background-color: #800080; margin-right: 5px;"></span> Frutas ¼</li> <li><span style="display: inline-block; width: 15px; height: 15px; background-color: #8B4513; margin-right: 5px;"></span> Leguminosas ¼</li> <li><span style="display: inline-block; width: 15px; height: 15px; background-color: #FFD700; margin-right: 5px;"></span> Lípidos ⅓</li> </ul>	<ul style="list-style-type: none"> <li>• <b>Papilla de chícharo:</b> licuar 26 g de chícharos hervidos con ⅓ de c de aceite vegetal</li> <li>• <b>Puré de chayote:</b> 50 g de chayote cocido</li> <li>• <b>Puré de durazno:</b> 44 g</li> <li>• <b>Agua simple</b></li> </ul>
Cena	<ul style="list-style-type: none"> <li><span style="display: inline-block; width: 15px; height: 15px; background-color: #90EE90; margin-right: 5px;"></span> Verduras ¼</li> <li><span style="display: inline-block; width: 15px; height: 15px; background-color: #800080; margin-right: 5px;"></span> Frutas ¼</li> <li><span style="display: inline-block; width: 15px; height: 15px; background-color: #FF8C00; margin-right: 5px;"></span> Cereales ¼</li> <li><span style="display: inline-block; width: 15px; height: 15px; background-color: #FF0000; margin-right: 5px;"></span> AOA muy bajos en grasa ¼</li> <li><span style="display: inline-block; width: 15px; height: 15px; background-color: #FFD700; margin-right: 5px;"></span> Lípidos ⅓</li> </ul>	<ul style="list-style-type: none"> <li>• <b>Papilla de pollo con arroz:</b> licuar 8 g de pechuga de pollo cocida, 16 g de arroz y ⅓ de c de aceite de oliva</li> <li>• <b>Puré de calabaza zucchini:</b> 28 g de calabaza cocida</li> <li>• <b>Sandía:</b> machacar 40 g de sandía</li> <li>• <b>Agua simple</b></li> </ul>

## Menú 3

6 a 8 meses

200 kcal














Tiempo	Equivalentes	Menú
Desayuno	<ul style="list-style-type: none"> <li> Verduras 1/4</li> <li> Cereales 1/4</li> <li> Lácteos 1/4</li> <li> Lípidos 1/3</li> </ul>	<ul style="list-style-type: none"> <li>• <b>Papilla de avena con leche:</b> dejar remojar 7 g de avena cruda en 60 ml de leche y licuar</li> <li>• <b>Puré de espinaca:</b> licuar 30 g de espinaca cruda con 1/3 de c de aceite de oliva</li> <li>• <b>Agua simple</b></li> </ul>
Comida	<ul style="list-style-type: none"> <li> Verduras 1/2</li> <li> Frutas 1/4</li> <li> Leguminosas 1/4</li> <li> Lípidos 1/3</li> </ul>	<ul style="list-style-type: none"> <li>• <b>Papilla de garbanzo y jitomate:</b> licuar 60 g de jitomate, 21 g de garbanzo cocido, cocer por 5 min a fuego bajo</li> <li>• <b>Aguacate molido:</b> machacar 19 g de aguacate</li> <li>• <b>Puré de papaya:</b> machacar 35 g de papaya</li> <li>• <b>Agua simple</b></li> </ul>
Cena	<ul style="list-style-type: none"> <li> Verduras 1/4</li> <li> Frutas 1/4</li> <li> Cereales 1/4</li> <li> AOA muy bajos en grasa 1/4</li> <li> Lípidos 1/3</li> </ul>	<ul style="list-style-type: none"> <li>• <b>Papilla de calabaza y arroz:</b> hervir 28 g de calabaza zucchini y licuar con 16 g de arroz integral al vapor</li> <li>• <b>Papilla de res:</b> licuar 8 g de carne de res cocida con 1/3 de c de aceite de oliva</li> <li>• <b>Puré de frambuesa:</b> machacar 31 g de frambuesas</li> <li>• <b>Agua simple</b></li> </ul>

Menú 4		
6 a 8 meses		
200 kcal		
Tiempo	Equivalentes	Menú
Desayuno	<ul style="list-style-type: none"> <li><span style="color: green;">■</span> Verduras 1/4</li> <li><span style="color: orange;">■</span> Cereales 1/4</li> <li><span style="color: cyan;">■</span> Lácteos 1/4</li> <li><span style="color: yellow;">■</span> Lípidos 1/3</li> </ul>	<ul style="list-style-type: none"> <li>• <b>Papilla de coliflor:</b> machacar 31 g de coliflor hervida</li> <li>• <b>Papilla de camote:</b> machacar 17 g de camote y mezclar con 1/3 de c de aceite de oliva</li> <li>• <b>Leche:</b> 60 ml de leche</li> <li>• <b>Agua simple</b></li> </ul>
Comida	<ul style="list-style-type: none"> <li><span style="color: green;">■</span> Verduras 1/2</li> <li><span style="color: purple;">■</span> Frutas 1/4</li> <li><span style="color: brown;">■</span> Leguminosas 1/4</li> <li><span style="color: yellow;">■</span> Lípidos 1/3</li> </ul>	<ul style="list-style-type: none"> <li>• <b>Crema de habas con jitomate:</b> licuar 21 g de habas cocidas, 60 g de jitomate y 1/3 de c de crema</li> <li>• <b>Puré de manzana:</b> licuar 35 g de manzana cruda</li> <li>• <b>Agua simple</b></li> </ul>
Cena	<ul style="list-style-type: none"> <li><span style="color: green;">■</span> Verduras 1/4</li> <li><span style="color: purple;">■</span> Frutas 1/4</li> <li><span style="color: orange;">■</span> Cereales 1/4</li> <li><span style="color: red;">■</span> AOA muy bajos en grasa 1/4</li> <li><span style="color: yellow;">■</span> Lípidos 1/3</li> </ul>	<ul style="list-style-type: none"> <li>• <b>Papilla de avena:</b> licuar 41 g de avena cocida</li> <li>• <b>Papilla de pollo:</b> licuar 8 g de pechuga de pollo cocida y 1/3 de c de aceite de oliva</li> <li>• <b>Papilla de pera con zanahoria:</b> licuar 14 g de zanahoria cruda rallada con 24 g de pera</li> <li>• <b>Agua simple</b></li> </ul>

## Menú 5

6 a 8 meses

200 kcal














Tiempo	Equivalentes	Menú
Desayuno	<ul style="list-style-type: none"> <li> Verduras 1/4</li> <li> Cereales 1/4</li> <li> Lácteos 1/4</li> <li> Lípidos 1/3</li> </ul>	<ul style="list-style-type: none"> <li>• <b>Papilla de avena con nuez:</b> cocer 7 g de avena cruda en 60 ml de leche y licuar con una nuez</li> <li>• <b>Puré de zanahoria:</b> licuar 14 g de zanahoria cruda rallada</li> <li>• <b>Agua simple</b></li> </ul>
Comida	<ul style="list-style-type: none"> <li> Verduras 1/2</li> <li> Frutas 1/4</li> <li> Leguminosas 1/4</li> <li> Lípidos 1/3</li> </ul>	<ul style="list-style-type: none"> <li>• <b>Papilla de betabel y chícharos:</b> licuar 27 g de betabel crudo rallado, 26 g de chícharos hervidos y 1/3 de c de aceite de oliva</li> <li>• <b>Puré de papaya:</b> machacar 35 g de papaya</li> <li>• <b>Agua simple</b></li> </ul>
Cena	<ul style="list-style-type: none"> <li> Verduras 1/4</li> <li> Frutas 1/4</li> <li> Cereales 1/4</li> <li> AOA muy bajos en grasa 1/4</li> <li> Lípidos 1/3</li> </ul>	<ul style="list-style-type: none"> <li>• <b>Papilla de arroz con plátano:</b> machacar 16 g de arroz integral hervido con 20 g de plátano</li> <li>• <b>Papilla de res con ejotes:</b> licuar 8 g de carne de res asada, 16 g de ejotes cocidos y 1/3 de c de aceite de oliva</li> <li>• <b>Agua simple</b></li> </ul>

Menú 6		
6 a 8 meses		
200 kcal		
Tiempo	Equivalentes	Menú
Desayuno	<ul style="list-style-type: none"> <li><span style="display: inline-block; width: 15px; height: 15px; background-color: #90EE90; margin-right: 5px;"></span> Verduras ¼</li> <li><span style="display: inline-block; width: 15px; height: 15px; background-color: #FF8C00; margin-right: 5px;"></span> Cereales ¼</li> <li><span style="display: inline-block; width: 15px; height: 15px; background-color: #00BFFF; margin-right: 5px;"></span> Lácteos ¼</li> <li><span style="display: inline-block; width: 15px; height: 15px; background-color: #FFD700; margin-right: 5px;"></span> Lípidos ⅓</li> </ul>	<ul style="list-style-type: none"> <li>• <b>Puré de acelga:</b> licuar 18 g de acelga cocida y sazonar con ⅓ de c de aceite vegetal</li> <li>• <b>Papilla de arroz integral:</b> moler 16 g de arroz integral hervido</li> <li>• <b>Yogurt:</b> 45 g</li> <li>• <b>Agua simple</b></li> </ul>
Comida	<ul style="list-style-type: none"> <li><span style="display: inline-block; width: 15px; height: 15px; background-color: #90EE90; margin-right: 5px;"></span> Verduras ½</li> <li><span style="display: inline-block; width: 15px; height: 15px; background-color: #800080; margin-right: 5px;"></span> Frutas ¼</li> <li><span style="display: inline-block; width: 15px; height: 15px; background-color: #8B4513; margin-right: 5px;"></span> Leguminosas ¼</li> <li><span style="display: inline-block; width: 15px; height: 15px; background-color: #FFD700; margin-right: 5px;"></span> Lípidos ⅓</li> </ul>	<ul style="list-style-type: none"> <li>• <b>Lentejas con jitomate:</b> licuar 25 g de lenteja cocida con 30 g de jitomate bola; sazonar con ⅓ de c de aceite vegetal</li> <li>• <b>Puré de chayote:</b> machacar 25 g de chayote cocido</li> <li>• <b>Papilla de mango:</b> machacar o rallar 24 g de mango</li> <li>• <b>Agua simple</b></li> </ul>
Cena	<ul style="list-style-type: none"> <li><span style="display: inline-block; width: 15px; height: 15px; background-color: #90EE90; margin-right: 5px;"></span> Verduras ¼</li> <li><span style="display: inline-block; width: 15px; height: 15px; background-color: #800080; margin-right: 5px;"></span> Frutas ¼</li> <li><span style="display: inline-block; width: 15px; height: 15px; background-color: #FF8C00; margin-right: 5px;"></span> Cereales ¼</li> <li><span style="display: inline-block; width: 15px; height: 15px; background-color: #FF0000; margin-right: 5px;"></span> AOA muy bajos en grasa ¼</li> <li><span style="display: inline-block; width: 15px; height: 15px; background-color: #FFD700; margin-right: 5px;"></span> Lípidos ⅓</li> </ul>	<ul style="list-style-type: none"> <li>• <b>Puré de calabaza con pollo:</b> licuar 28 g de calabacita cocida con 8 g de pierna de pollo cocida; sazonar con ⅓ de c de aceite vegetal</li> <li>• <b>Batido de papaya con amaranto:</b> moler 35 g de papaya con 4 g de amaranto</li> <li>• <b>Agua simple</b></li> </ul>

## Menú 7

6 a 8 meses

200 kcal

Tiempo	Equivalentes	Menú
Desayuno	<ul style="list-style-type: none"> <li> Verduras 1/4</li> <li> Cereales 1/4</li> <li> Lácteos 1/4</li> <li> Lípidos 1/3</li> </ul>	<ul style="list-style-type: none"> <li>• <b>Puré de ejotes:</b> licuar 16 g de ejote cocido</li> <li>• <b>Guacamole:</b> machacar 19 g de aguacate</li> <li>• <b>Yogurt con avena:</b> licuar 45 g de yogurt con 7 g de avena cruda</li> <li>• <b>Agua simple</b></li> </ul>
Comida	<ul style="list-style-type: none"> <li> Verduras 1/2</li> <li> Frutas 1/4</li> <li> Leguminosas 1/4</li> <li> Lípidos 1/3</li> </ul>	<ul style="list-style-type: none"> <li>• <b>Sopa de frijoles:</b> licuar 32 g de frijol en caldo y sazonar con 1/3 de c de aceite vegetal</li> <li>• <b>Puré de champiñones:</b> cocer 48 g de champiñones y licuar</li> <li>• <b>Puré de manzana con canela:</b> rallar 35 g de manzana y agregar una pizca de canela</li> <li>• <b>Agua simple</b></li> </ul>
Cena	<ul style="list-style-type: none"> <li> Verduras 1/4</li> <li> Frutas 1/4</li> <li> Cereales 1/4</li> <li> AOA muy bajos en grasa 1/4</li> <li> Lípidos 1/3</li> </ul>	<ul style="list-style-type: none"> <li>• <b>Carne molida de res con elote:</b> licuar 8 g de carne molida de res con 20 g de elote, ambos cocidos; agregar 1/3 de c de aceite vegetal</li> <li>• <b>Puré de brócoli:</b> cocer 23 g de brócoli y licuar</li> <li>• <b>Puré de pera:</b> moler o rallar 24 g de pera</li> <li>• <b>Agua simple</b></li> </ul>

Menú 8		
6 a 8 meses		
200 kcal		
Tiempo	Equivalentes	Menú
Desayuno	<ul style="list-style-type: none"> <li><span style="display: inline-block; width: 15px; height: 15px; background-color: #90EE90; margin-right: 5px;"></span> Verduras ¼</li> <li><span style="display: inline-block; width: 15px; height: 15px; background-color: #FF8C00; margin-right: 5px;"></span> Cereales ¼</li> <li><span style="display: inline-block; width: 15px; height: 15px; background-color: #00BFFF; margin-right: 5px;"></span> Lácteos ¼</li> <li><span style="display: inline-block; width: 15px; height: 15px; background-color: #FFD700; margin-right: 5px;"></span> Lípidos ⅓</li> </ul>	<ul style="list-style-type: none"> <li>• <b>Puré de camote:</b> licuar 17 g de camote cocido con 60 ml de leche</li> <li>• <b>Papilla de zanahoria:</b> cocer 14 g de zanahoria y licuar; sazonar con ⅓ de c de aceite vegetal</li> <li>• <b>Agua simple</b></li> </ul>
Comida	<ul style="list-style-type: none"> <li><span style="display: inline-block; width: 15px; height: 15px; background-color: #90EE90; margin-right: 5px;"></span> Verduras ½</li> <li><span style="display: inline-block; width: 15px; height: 15px; background-color: #800080; margin-right: 5px;"></span> Frutas ¼</li> <li><span style="display: inline-block; width: 15px; height: 15px; background-color: #654321; margin-right: 5px;"></span> Leguminosas ¼</li> <li><span style="display: inline-block; width: 15px; height: 15px; background-color: #FFD700; margin-right: 5px;"></span> Lípidos ⅓</li> </ul>	<ul style="list-style-type: none"> <li>• <b>Sopa de alverjón con cilantro:</b> licuar 26 g de alverjón cocido con una rama de cilantro; agregar ⅓ de c de aceite vegetal</li> <li>• <b>Puré de espinaca:</b> licuar 45 g de espinaca cocida</li> <li>• <b>Puré de melón:</b> moler 40 g de melón</li> <li>• <b>Agua simple</b></li> </ul>
Cena	<ul style="list-style-type: none"> <li><span style="display: inline-block; width: 15px; height: 15px; background-color: #90EE90; margin-right: 5px;"></span> Verduras ¼</li> <li><span style="display: inline-block; width: 15px; height: 15px; background-color: #800080; margin-right: 5px;"></span> Frutas ¼</li> <li><span style="display: inline-block; width: 15px; height: 15px; background-color: #FF8C00; margin-right: 5px;"></span> Cereales ¼</li> <li><span style="display: inline-block; width: 15px; height: 15px; background-color: #FF0000; margin-right: 5px;"></span> AOA muy bajos en grasa ¼</li> <li><span style="display: inline-block; width: 15px; height: 15px; background-color: #FFD700; margin-right: 5px;"></span> Lípidos ⅓</li> </ul>	<ul style="list-style-type: none"> <li>• <b>Pechuga de pollo con flor de calabaza:</b> licuar 8 g de pechuga de pollo cocida con 34 g de flor de calabaza cocida, agregar ⅓ de c de aceite vegetal</li> <li>• <b>Puré de durazno con tapioca:</b> licuar 44 g de durazno con 5 g de tapioca</li> <li>• <b>Agua simple</b></li> </ul>



## Menú 9

6 a 8 meses

200 kcal

Tiempo	Equivalentes	Menú
Desayuno	<ul style="list-style-type: none"><li>Verduras 1/4</li><li>Cereales 1/4</li><li>Lácteos 1/4</li><li>Lípidos 1/3</li></ul>	<ul style="list-style-type: none"><li><b>Crema de betabel:</b> cocer 14 g de betabel y licuar con 60 ml de leche</li><li><b>Puré de papa:</b> machacar 17 g de papa cocida y mezclar con 1/3 de c de aceite vegetal</li><li><b>Agua simple</b></li></ul>
Comida	<ul style="list-style-type: none"><li>Verduras 1/2</li><li>Frutas 1/4</li><li>Leguminosas 1/4</li><li>Lípidos 1/3</li></ul>	<ul style="list-style-type: none"><li><b>Puré de garbanzo:</b> licuar 21 g de garbanzo cocido</li><li><b>Sopa de jitomate:</b> cocer 60 g de jitomate bola, licuar y servir con 1/3 de c de aceite de oliva</li><li><b>Puré de sandía:</b> machacar 40 g de sandía</li><li><b>Agua simple</b></li></ul>
Cena	<ul style="list-style-type: none"><li>Verduras 1/4</li><li>Frutas 1/4</li><li>Cereales 1/4</li><li>AOA muy bajos en grasa 1/4</li><li>Lípidos 1/3</li></ul>	<ul style="list-style-type: none"><li><b>Puré de atún:</b> moler 8 g de atún en agua y agregar 1/3 de c de aceite vegetal</li><li><b>Puré de coliflor:</b> licuar 31 g de coliflor cocida</li><li><b>Puré de plátano con amaranto:</b> mezclar 20 g de plátano con 4 g de amaranto</li><li><b>Agua simple</b></li></ul>

## Menú 10

6 a 8 meses














200 kcal

Tiempo	Equivalentes	Menú
Desayuno	<ul style="list-style-type: none"> <li><span style="color: green;">■</span> Verduras 1/4</li> <li><span style="color: orange;">■</span> Cereales 1/4</li> <li><span style="color: cyan;">■</span> Lácteos 1/4</li> <li><span style="color: yellow;">■</span> Lípidos 1/3</li> </ul>	<ul style="list-style-type: none"> <li>• <b>Puré de chícharos:</b> licuar 10 g de chícharos cocidos y añadir 1/3 de c de aceite vegetal</li> <li>• <b>Batido de trigo:</b> licuar 45 g de yogurt con 8 g de salvado de trigo</li> <li>• <b>Agua simple</b></li> </ul>
Comida	<ul style="list-style-type: none"> <li><span style="color: green;">■</span> Verduras 1/2</li> <li><span style="color: purple;">■</span> Frutas 1/4</li> <li><span style="color: brown;">■</span> Leguminosas 1/4</li> <li><span style="color: yellow;">■</span> Lípidos 1/3</li> </ul>	<ul style="list-style-type: none"> <li>• <b>Puré de haba:</b> licuar 21 g de haba seca cocida</li> <li>• <b>Sopa de tomate verde:</b> cocer 50 g de tomate verde, licuar y sazonar con 1/3 de c de aceite de oliva</li> <li>• <b>Puré de ciruela:</b> licuar 50 g de ciruela</li> <li>• <b>Agua simple</b></li> </ul>
Cena	<ul style="list-style-type: none"> <li><span style="color: green;">■</span> Verduras 1/4</li> <li><span style="color: purple;">■</span> Frutas 1/4</li> <li><span style="color: orange;">■</span> Cereales 1/4</li> <li><span style="color: red;">■</span> AOA muy bajos en grasa 1/4</li> <li><span style="color: yellow;">■</span> Lípidos 1/3</li> </ul>	<ul style="list-style-type: none"> <li>• <b>Carne molida de res con zanahoria:</b> cocer 14 g de zanahoria y licuar con 8 g de carne molida de res cocida; agregar 1/3 de c de aceite vegetal</li> <li>• <b>Papilla de arroz integral al vapor:</b> moler 16 g de arroz integral hervido</li> <li>• <b>Puré de uva:</b> machacar 32 g de uva</li> <li>• <b>Agua simple</b></li> </ul>

## Menú 11

6 a 8 meses

200 kcal

Tiempo	Equivalentes	Menú
Desayuno	<ul style="list-style-type: none"> <li> Verduras 1/4</li> <li> Cereales 1/4</li> <li> Lácteos 1/4</li> <li> Lípidos 1/3</li> </ul>	<ul style="list-style-type: none"> <li>• <b>Papilla de espinacas:</b> licuar 23 g espinaca cocida con 1/3 de c de aceite de oliva</li> <li>• <b>Papilla de arroz con leche:</b> licuar 16 g de arroz integral cocido con 60 ml de leche</li> <li>• <b>Agua simple</b></li> </ul>
Comida	<ul style="list-style-type: none"> <li> Verduras 1/2</li> <li> Frutas 1/4</li> <li> Leguminosas 1/4</li> <li> Lípidos 1/3</li> </ul>	<ul style="list-style-type: none"> <li>• <b>Papilla de zanahoria:</b> cocer 28 g de zanahoria y licuar con 1/3 de c de aceite de oliva</li> <li>• <b>Frijoles molidos:</b> 18 g</li> <li>• <b>Papilla de manzana:</b> machacar 35 g de manzana</li> <li>• <b>Agua simple</b></li> </ul>
Cena	<ul style="list-style-type: none"> <li> Verduras 1/4</li> <li> Frutas 1/4</li> <li> Cereales 1/4</li> <li> AOA muy bajos en grasa 1/4</li> <li> Lípidos 1/3</li> </ul>	<ul style="list-style-type: none"> <li>• <b>Papilla de brócoli con carne:</b> 23 g de brócoli cocido, 8 g de carne de res cocida y licuar con 1/3 de c de aceite de oliva</li> <li>• <b>Papilla de pera con avena:</b> cocer 24 g de pera y licuar con 41 g de avena cocida</li> <li>• <b>Agua simple</b></li> </ul>

Menú 12		
6 a 8 meses		
200 kcal		
Tiempo	Equivalentes	Menú
Desayuno	<ul style="list-style-type: none"> <li><span style="display: inline-block; width: 15px; height: 15px; background-color: #90EE90; margin-right: 5px;"></span> Verduras 1/4</li> <li><span style="display: inline-block; width: 15px; height: 15px; background-color: #FF8C00; margin-right: 5px;"></span> Cereales 1/4</li> <li><span style="display: inline-block; width: 15px; height: 15px; background-color: #00BFFF; margin-right: 5px;"></span> Lácteos 1/4</li> <li><span style="display: inline-block; width: 15px; height: 15px; background-color: #FFD700; margin-right: 5px;"></span> Lípidos 1/3</li> </ul>	<ul style="list-style-type: none"> <li>• <b>Papilla de brócoli:</b> licuar 23 g de brócoli cocido con 1/3 de c de aceite de oliva</li> <li>• <b>Papilla de arroz con leche:</b> licuar 16 g de arroz integral cocido con 60 ml de leche</li> <li>• <b>Agua simple</b></li> </ul>
Comida	<ul style="list-style-type: none"> <li><span style="display: inline-block; width: 15px; height: 15px; background-color: #90EE90; margin-right: 5px;"></span> Verduras 1/2</li> <li><span style="display: inline-block; width: 15px; height: 15px; background-color: #800080; margin-right: 5px;"></span> Frutas 1/4</li> <li><span style="display: inline-block; width: 15px; height: 15px; background-color: #654321; margin-right: 5px;"></span> Leguminosas 1/4</li> <li><span style="display: inline-block; width: 15px; height: 15px; background-color: #FFD700; margin-right: 5px;"></span> Lípidos 1/3</li> </ul>	<ul style="list-style-type: none"> <li>• <b>Papilla de zanahoria con mango:</b> cocer 28 g de zanahoria y licuar con 24 g de mango</li> <li>• <b>Papilla de garbanzo:</b> licuar 21 g de garbanzo cocido con 1/3 de c de aceite de oliva</li> <li>• <b>Agua simple</b></li> </ul>
Cena	<ul style="list-style-type: none"> <li><span style="display: inline-block; width: 15px; height: 15px; background-color: #90EE90; margin-right: 5px;"></span> Verduras 1/4</li> <li><span style="display: inline-block; width: 15px; height: 15px; background-color: #800080; margin-right: 5px;"></span> Frutas 1/4</li> <li><span style="display: inline-block; width: 15px; height: 15px; background-color: #FF8C00; margin-right: 5px;"></span> Cereales 1/4</li> <li><span style="display: inline-block; width: 15px; height: 15px; background-color: #FF0000; margin-right: 5px;"></span> AOA muy bajos en grasa 1/4</li> <li><span style="display: inline-block; width: 15px; height: 15px; background-color: #FFD700; margin-right: 5px;"></span> Lípidos 1/3</li> </ul>	<ul style="list-style-type: none"> <li>• <b>Papilla de zanahoria con pollo:</b> cocer 14 g de zanahoria con 8 g de pechuga de pollo y licuar con 1/3 de c de aceite de oliva</li> <li>• <b>Papilla de mango con avena:</b> licuar 24 g de mango con 41 g de avena cocida</li> <li>• <b>Agua simple</b></li> </ul>

## Menú 13

6 a 8 meses

200 kcal

Tiempo	Equivalentes	Menú
Desayuno	<ul style="list-style-type: none"><li>Verduras ¼</li><li>Cereales ¼</li><li>Lácteos ¼</li><li>Lípidos ⅓</li></ul>	<ul style="list-style-type: none"><li><b>Papilla de ejotes:</b> licuar 16 g de ejotes cocidos con ⅓ de c de aceite de oliva</li><li><b>Batido de avena:</b> licuar 41 g de avena cocida con 60 ml de leche</li><li><b>Agua simple</b></li></ul>
Comida	<ul style="list-style-type: none"><li>Verduras ½</li><li>Frutas ¼</li><li>Leguminosas ¼</li><li>Lípidos ⅓</li></ul>	<ul style="list-style-type: none"><li><b>Papilla de calabaza:</b> licuar 55 g de calabacita cocida y sofreír con ⅓ de c de aceite vegetal</li><li><b>Frijoles molidos:</b> 18 g</li><li><b>Papilla de plátano:</b> machacar 20 g de plátano</li><li><b>Agua simple</b></li></ul>
Cena	<ul style="list-style-type: none"><li>Verduras ¼</li><li>Frutas ¼</li><li>Cereales ¼</li><li>AOA muy bajos en grasa ¼</li><li>Lípidos ⅓</li></ul>	<ul style="list-style-type: none"><li><b>Papilla de champiñones con carne:</b> cocer 24 g de champiñones con 8 g de carne de res y licuar con ⅓ de c de aceite de oliva</li><li><b>Papilla de mango con avena:</b> licuar 24 g de mango con 41 g de avena cocida</li><li><b>Agua simple</b></li></ul>

## Menú 14

6 a 8 meses














200 kcal

Tiempo	Equivalentes	Menú
Desayuno	<ul style="list-style-type: none"><li>Verduras 1/4</li><li>Cereales 1/4</li><li>Lácteos 1/4</li><li>Lípidos 1/3</li></ul>	<ul style="list-style-type: none"><li><b>Papilla de papa con espinaca:</b> licuar 23 g de espinaca cocida con 17 g de papa cocida y sofreír con 1/3 de c de aceite vegetal</li><li><b>Leche:</b> 60 ml</li><li><b>Agua simple</b></li></ul>
Comida	<ul style="list-style-type: none"><li>Verduras 1/2</li><li>Frutas 1/4</li><li>Leguminosas 1/4</li><li>Lípidos 1/3</li></ul>	<ul style="list-style-type: none"><li><b>Papilla de lentejas:</b> cocer 25 g de lentejas y sofreír con 1/3 de c de aceite vegetal</li><li><b>Papilla de zanahoria y manzana:</b> cocer y licuar 28 g de zanahoria y 35 g de manzana</li><li><b>Agua simple</b></li></ul>
Cena	<ul style="list-style-type: none"><li>Verduras 1/4</li><li>Frutas 1/4</li><li>Cereales 1/4</li><li>AOA muy bajos en grasa 1/4</li><li>Lípidos 1/3</li></ul>	<ul style="list-style-type: none"><li><b>Papilla de carne con calabacitas:</b> cocer 8 g de carne de res, licuar con 28 g de calabacitas cocidas y sofreír con 1/3 de c de aceite vegetal</li><li><b>Papilla de guayaba con avena:</b> licuar 34 g de guayaba y 41 g de avena cocida</li><li><b>Agua simple</b></li></ul>

## Menú 15

6 a 8 meses

200 kcal

Tiempo	Equivalentes	Menú
Desayuno	<ul style="list-style-type: none"> <li> Verduras 1/4</li> <li> Cereales 1/4</li> <li> Lácteos 1/4</li> <li> Lípidos 1/3</li> </ul>	<ul style="list-style-type: none"> <li>• <b>Papilla de pasta con chícharos:</b> cocer 10 g de chícharos y licuar con 12 g de pasta cocida y 1/3 de c de aceite de oliva</li> <li>• <b>Leche:</b> 60 ml</li> <li>• <b>Agua simple</b></li> </ul>
Comida	<ul style="list-style-type: none"> <li> Verduras 1/2</li> <li> Frutas 1/4</li> <li> Leguminosas 1/4</li> <li> Lípidos 1/3</li> </ul>	<ul style="list-style-type: none"> <li>• <b>Papilla de garbanzos:</b> licuar 21 g de garbanzos cocidos con 1/3 de c de aceite de oliva</li> <li>• <b>Papilla de zanahoria, guayaba y naranja:</b> cocer 28 g de zanahoria y licuar con 34 g de guayaba y gotas de naranja</li> <li>• <b>Agua simple</b></li> </ul>
Cena	<ul style="list-style-type: none"> <li> Verduras 1/4</li> <li> Frutas 1/4</li> <li> Cereales 1/4</li> <li> AOA muy bajos en grasa 1/4</li> <li> Lípidos 1/3</li> </ul>	<ul style="list-style-type: none"> <li>• <b>Papilla de aguacate, chícharos y carne:</b> cocer 8 g de carne de res y 10 g de chícharos, licuarlos con 19 g de aguacate</li> <li>• <b>Papilla de avena y plátano:</b> licuar 34 g de plátano con 41 g de avena cocida</li> <li>• <b>Agua simple</b></li> </ul>

## Menú 16

6 a 8 meses

200 kcal

Tiempo	Equivalentes	Menú
Desayuno	<ul style="list-style-type: none"><li>Verduras 1/4</li><li>Cereales 1/4</li><li>Lácteos 1/4</li><li>Lípidos 1/3</li></ul>	<ul style="list-style-type: none"><li><b>Papilla de camote y brócoli:</b> licuar 23 g de brócoli hervido, 17 g de camote hervido y 1/3 de c de aceite de oliva</li><li><b>Leche:</b> 60 ml</li><li><b>Agua simple</b></li></ul>
Comida	<ul style="list-style-type: none"><li>Verduras 1/2</li><li>Frutas 1/4</li><li>Leguminosas 1/4</li><li>Lípidos 1/3</li></ul>	<ul style="list-style-type: none"><li><b>Papilla de manzana y garbanzo:</b> licuar 35 g de manzana cruda y 21 g de garbanzo cocido</li><li><b>Papilla de aguacate con espinaca:</b> licuar 45 g de espinaca cocida con 19 g de aguacate</li><li><b>Agua simple</b></li></ul>
Cena	<ul style="list-style-type: none"><li>Verduras 1/4</li><li>Frutas 1/4</li><li>Leguminosas 1/4</li><li>Lípidos 1/3</li></ul>	<ul style="list-style-type: none"><li><b>Puré de piña, zanahoria y nuez:</b> licuar 31 g de piña, 14 g de zanahoria rallada y 1 nuez</li><li><b>Frijol molido:</b> machacar 18 g de frijol</li><li><b>Agua simple</b></li></ul>



## Menú 17

6 a 8 meses

200 kcal

Tiempo	Equivalentes	Menú
Desayuno	<ul style="list-style-type: none"> <li><span style="display: inline-block; width: 10px; height: 10px; background-color: #90EE90; margin-right: 5px;"></span> Verduras ¼</li> <li><span style="display: inline-block; width: 10px; height: 10px; background-color: #FF8C00; margin-right: 5px;"></span> Cereales ¼</li> <li><span style="display: inline-block; width: 10px; height: 10px; background-color: #00BFFF; margin-right: 5px;"></span> Lácteos ¼</li> <li><span style="display: inline-block; width: 10px; height: 10px; background-color: #FFD700; margin-right: 5px;"></span> Lípidos ⅓</li> </ul>	<ul style="list-style-type: none"> <li>• <b>Papilla de avena, yogurt y almendra:</b> licuar 7 g de avena cruda, 45 g de yogurt y 3 ½ pzas de almendra</li> <li>• <b>Puré de betabel:</b> licuar 14 g de betabel crudo rallado</li> <li>• <b>Agua simple</b></li> </ul>
Comida	<ul style="list-style-type: none"> <li><span style="display: inline-block; width: 10px; height: 10px; background-color: #90EE90; margin-right: 5px;"></span> Verduras ½</li> <li><span style="display: inline-block; width: 10px; height: 10px; background-color: #800080; margin-right: 5px;"></span> Frutas ¼</li> <li><span style="display: inline-block; width: 10px; height: 10px; background-color: #8B4513; margin-right: 5px;"></span> Leguminosas ¼</li> <li><span style="display: inline-block; width: 10px; height: 10px; background-color: #FFD700; margin-right: 5px;"></span> Lípidos ⅓</li> </ul>	<ul style="list-style-type: none"> <li>• <b>Papilla de soya texturizada con pimiento:</b> licuar 8 g de soya texturizada cocida, 30 g de pimiento crudo y ⅓ de c de aceite de oliva</li> <li>• <b>Puré de sandía:</b> machacar 40 g de sandía</li> <li>• <b>Agua simple</b></li> </ul>
Cena	<ul style="list-style-type: none"> <li><span style="display: inline-block; width: 10px; height: 10px; background-color: #90EE90; margin-right: 5px;"></span> Verduras ¼</li> <li><span style="display: inline-block; width: 10px; height: 10px; background-color: #800080; margin-right: 5px;"></span> Frutas ¼</li> <li><span style="display: inline-block; width: 10px; height: 10px; background-color: #8B4513; margin-right: 5px;"></span> Leguminosas ¼</li> <li><span style="display: inline-block; width: 10px; height: 10px; background-color: #FFD700; margin-right: 5px;"></span> Lípidos ⅓</li> </ul>	<ul style="list-style-type: none"> <li>• <b>Papilla de habas, jitomate y aguacate:</b> licuar 21 g de habas, 30 g de jitomate y 19 g de aguacate</li> <li>• <b>Puré de kiwi:</b> machacar 33 g de kiwi</li> <li>• <b>Agua simple</b></li> </ul>

## Menú 18

6 a 8 meses

200 kcal

Tiempo	Equivalentes	Menú
Desayuno	<ul style="list-style-type: none"> <li><span style="display: inline-block; width: 10px; height: 10px; background-color: #90EE90; margin-right: 5px;"></span> Verduras 1/4</li> <li><span style="display: inline-block; width: 10px; height: 10px; background-color: #FF8C00; margin-right: 5px;"></span> Cereales 1/4</li> <li><span style="display: inline-block; width: 10px; height: 10px; background-color: #00BFFF; margin-right: 5px;"></span> Lácteos 1/4</li> <li><span style="display: inline-block; width: 10px; height: 10px; background-color: #FFD700; margin-right: 5px;"></span> Lípidos 1/3</li> </ul>	<ul style="list-style-type: none"> <li>• <b>Puré de yogurt y amaranto:</b> licuar 45 g de yogurt y 4 g de amaranto</li> <li>• <b>Crema de chayote:</b> licuar 25 g de chayote hervido y 1/3 de c de crema</li> <li>• <b>Agua simple</b></li> </ul>
Comida	<ul style="list-style-type: none"> <li><span style="display: inline-block; width: 10px; height: 10px; background-color: #90EE90; margin-right: 5px;"></span> Verduras 1/2</li> <li><span style="display: inline-block; width: 10px; height: 10px; background-color: #800080; margin-right: 5px;"></span> Frutas 1/4</li> <li><span style="display: inline-block; width: 10px; height: 10px; background-color: #8B4513; margin-right: 5px;"></span> Leguminosas 1/4</li> <li><span style="display: inline-block; width: 10px; height: 10px; background-color: #FFD700; margin-right: 5px;"></span> Lípidos 1/3</li> </ul>	<ul style="list-style-type: none"> <li>• <b>Papilla de lenteja con zanahoria:</b> licuar 25 g de lenteja cocida, 28 g de zanahoria cruda rallada y 1/3 de c de aceite de oliva</li> <li>• <b>Puré de mamey:</b> licuar 34 g de mamey</li> <li>• <b>Agua simple</b></li> </ul>
Cena	<ul style="list-style-type: none"> <li><span style="display: inline-block; width: 10px; height: 10px; background-color: #90EE90; margin-right: 5px;"></span> Verduras 1/2</li> <li><span style="display: inline-block; width: 10px; height: 10px; background-color: #800080; margin-right: 5px;"></span> Frutas 1/4</li> <li><span style="display: inline-block; width: 10px; height: 10px; background-color: #8B4513; margin-right: 5px;"></span> Leguminosas 1/4</li> <li><span style="display: inline-block; width: 10px; height: 10px; background-color: #FFD700; margin-right: 5px;"></span> Lípidos 1/3</li> </ul>	<ul style="list-style-type: none"> <li>• <b>Papilla de chícharos con manzana y almendra:</b> licuar 26 g de chícharos hervidos, 35 g de manzana y 3 1/2 almendras</li> <li>• <b>Puré de betabel:</b> licuar 14 g de betabel rallado crudo</li> <li>• <b>Agua simple</b></li> </ul>

## Menú 19

6 a 8 meses

200 kcal

Tiempo	Equivalentes	Menú
Desayuno	<ul style="list-style-type: none"><li>Verduras 1/4</li><li>Cereales 1/4</li><li>Lácteos 1/4</li><li>Lípidos 1/3</li></ul>	<ul style="list-style-type: none"><li><b>Papilla de papa con espinaca:</b> licuar 17 g de papa hervida, 30 g de espinaca cruda y 1/3 de c de aceite de oliva</li><li><b>Leche:</b> 60 ml</li></ul>
Comida	<ul style="list-style-type: none"><li>Verduras 1/2</li><li>Frutas 1/4</li><li>Leguminosas 1/4</li><li>Lípidos 1/3</li></ul>	<ul style="list-style-type: none"><li><b>Papilla de garbanzo, manzana y aguacate:</b> licuar 21 g de garbanzo cocido, 35 g de manzana y 19 g de aguacate</li><li><b>Puré de zanahoria:</b> licuar 28 g de zanahoria rallada cruda</li><li><b>Agua simple</b></li></ul>
Cena	<ul style="list-style-type: none"><li>Verduras 1/2</li><li>Frutas 1/4</li><li>Leguminosas 1/4</li><li>Lípidos 1/3</li></ul>	<ul style="list-style-type: none"><li><b>Papilla de frijol con quelites:</b> licuar 18 g de frijol molido, 20 g de quelites cocidos y 1/3 de c de aceite de oliva</li><li><b>Puré de mango:</b> licuar 24 g de mango</li><li><b>Agua simple</b></li></ul>

## Menú 20

6 a 8 meses

200 kcal

Tiempo	Equivalentes	Menú
Desayuno	<ul style="list-style-type: none"><li>Verduras 1/4</li><li>Cereales 1/4</li><li>Lácteos 1/4</li><li>Lípidos 1/3</li></ul>	<ul style="list-style-type: none"><li><b>Papilla de avena con pasta de cacahuete:</b> remojar 7 g de avena cruda en 60 ml de leche, licuar con 4 g de pasta de cacahuete</li><li><b>Puré de espinaca cocida:</b> licuar 23 g de espinaca cocida</li><li><b>Agua simple</b></li></ul>
Comida	<ul style="list-style-type: none"><li>Verduras 1/2</li><li>Frutas 1/4</li><li>Leguminosas 1/4</li><li>Lípidos 1/3</li></ul>	<ul style="list-style-type: none"><li><b>Crema de flor de calabaza:</b> licuar 34 g de flor de calabaza cocida y 1/3 de c de crema</li><li><b>Frijol molido:</b> machacar 18 g de frijol</li><li><b>Puré de manzana:</b> licuar 35 g de manzana cruda</li><li><b>Agua simple</b></li></ul>
Cena	<ul style="list-style-type: none"><li>Verduras 1/4</li><li>Frutas 1/4</li><li>Leguminosas 1/4</li><li>Lípidos 1/3</li></ul>	<ul style="list-style-type: none"><li><b>Papilla de aguacate y moras:</b> licuar 19 g de aguacate con 27 g de moras</li><li><b>Papilla de lenteja con setas:</b> licuar 25 g de lentejas cocidas con 20 g de setas cocidas</li><li><b>Agua simple</b></li></ul>

## Menú 21

6 a 8 meses

200 kcal

Tiempo	Equivalentes	Menú
Desayuno	<ul style="list-style-type: none"> <li><span style="display: inline-block; width: 10px; height: 10px; background-color: #90EE90; margin-right: 5px;"></span> Verduras <math>\frac{1}{4}</math></li> <li><span style="display: inline-block; width: 10px; height: 10px; background-color: #FF8C00; margin-right: 5px;"></span> Cereales <math>\frac{1}{4}</math></li> <li><span style="display: inline-block; width: 10px; height: 10px; background-color: #00BFFF; margin-right: 5px;"></span> Lácteos <math>\frac{1}{4}</math></li> <li><span style="display: inline-block; width: 10px; height: 10px; background-color: #FFD700; margin-right: 5px;"></span> Lípidos <math>\frac{1}{3}</math></li> </ul>	<ul style="list-style-type: none"> <li>• <b>Avena cocida con canela:</b> poner a remojar 7 g de avena cruda en 60 ml de leche, licuar con una pizca de canela y servir</li> <li>• <b>Papilla de zanahoria con chayote:</b> cocer 7 g de zanahoria y licuar con 13 g de chayote cocido; sazonar con <math>\frac{1}{3}</math> de c de aceite vegetal</li> <li>• <b>Agua simple</b></li> </ul>
Comida	<ul style="list-style-type: none"> <li><span style="display: inline-block; width: 10px; height: 10px; background-color: #90EE90; margin-right: 5px;"></span> Verduras <math>\frac{1}{2}</math></li> <li><span style="display: inline-block; width: 10px; height: 10px; background-color: #800080; margin-right: 5px;"></span> Frutas <math>\frac{1}{4}</math></li> <li><span style="display: inline-block; width: 10px; height: 10px; background-color: #8B4513; margin-right: 5px;"></span> Leguminosas <math>\frac{1}{4}</math></li> <li><span style="display: inline-block; width: 10px; height: 10px; background-color: #FFD700; margin-right: 5px;"></span> Lípidos <math>\frac{1}{3}</math></li> </ul>	<ul style="list-style-type: none"> <li>• <b>Puré de verdolagas:</b> licuar 58 g de verdolagas cocidas y servir con <math>\frac{1}{3}</math> de c de aceite de oliva</li> <li>• <b>Frijol molido:</b> machacar 18 g de frijol</li> <li>• <b>Puré de perón:</b> moler o rallar 26 g de perón</li> <li>• <b>Agua simple</b></li> </ul>
Cena	<ul style="list-style-type: none"> <li><span style="display: inline-block; width: 10px; height: 10px; background-color: #90EE90; margin-right: 5px;"></span> Verduras <math>\frac{1}{4}</math></li> <li><span style="display: inline-block; width: 10px; height: 10px; background-color: #800080; margin-right: 5px;"></span> Frutas <math>\frac{1}{4}</math></li> <li><span style="display: inline-block; width: 10px; height: 10px; background-color: #8B4513; margin-right: 5px;"></span> Leguminosas <math>\frac{1}{4}</math></li> <li><span style="display: inline-block; width: 10px; height: 10px; background-color: #FFD700; margin-right: 5px;"></span> Lípidos <math>\frac{1}{3}</math></li> </ul>	<ul style="list-style-type: none"> <li>• <b>Puré de lenteja:</b> licuar 25 g de lenteja cocida y sazonar con <math>\frac{1}{3}</math> de c de aceite vegetal</li> <li>• <b>Puré de setas:</b> moler 20 g de setas cocidas</li> <li>• <b>Puré de nectarina:</b> moler o machacar 31 g de nectarina</li> <li>• <b>Agua simple</b></li> </ul>

## Menú 22

6 a 8 meses













200 kcal

Tiempo	Equivalentes	Menú
Desayuno	<ul style="list-style-type: none"><li>Verduras 1/4</li><li>Cereales 1/4</li><li>Lácteos 1/4</li><li>Lípidos 1/3</li></ul>	<ul style="list-style-type: none"><li><b>Crema de ejote con chayote:</b> licuar 8 g de ejotes cocidos, 13 g de chayote cocido y 60 ml de leche; sazonar con 1/3 de c de aceite vegetal</li><li><b>Puré de avena:</b> licuar 41 g de avena cocida</li><li><b>Agua simple</b></li></ul>
Comida	<ul style="list-style-type: none"><li>Verduras 1/2</li><li>Frutas 1/4</li><li>Leguminosas 1/4</li><li>Lípidos 1/3</li></ul>	<ul style="list-style-type: none"><li><b>Sopa de alubia con cilantro:</b> licuar 23 g de alubia cocida con una rama de cilantro y sazonar con 1/3 de c de aceite vegetal</li><li><b>Puré de brócoli con zanahoria:</b> cocer 23 g de brócoli con 14 g de zanahoria y licuar</li><li><b>Puré de papaya:</b> moler 35 g de papaya</li><li><b>Agua simple</b></li></ul>
Cena	<ul style="list-style-type: none"><li>Verduras 1/2</li><li>Frutas 1/4</li><li>Leguminosas 1/4</li><li>Lípidos 1/3</li></ul>	<ul style="list-style-type: none"><li><b>Frijol con poro:</b> moler 32 g de frijol en caldo con 8 g de poro cocido, sazonar con 1/3 de c de aceite vegetal</li><li><b>Puré de lichis:</b> licuar o machacar 45 g de lichis</li><li><b>Agua simple</b></li></ul>

## Menú 23

6 a 8 meses

200 kcal

Tiempo	Equivalentes	Menú
Desayuno	<ul style="list-style-type: none"> <li> Verduras ¼</li> <li> Cereales ¼</li> <li> Lácteos ¼</li> <li> Lípidos ⅓</li> </ul>	<ul style="list-style-type: none"> <li>• <b>Puré de papa con calabaza:</b> licuar 17 g de papa cocida con 28 g de calabacita cocida; servir con ⅓ de c de aceite de oliva</li> <li>• <b>Yogurt:</b> 45 g</li> <li>• <b>Agua simple</b></li> </ul>
Comida	<ul style="list-style-type: none"> <li> Verduras ½</li> <li> Frutas ¼</li> <li> Leguminosas ¼</li> <li> Lípidos ⅓</li> </ul>	<ul style="list-style-type: none"> <li>• <b>Papilla de frijol con germen de soya:</b> moler 32 g de frijol en caldo con 16 g de germen de soya cocido y sazonar con ⅓ de c de aceite vegetal</li> <li>• <b>Puré de ciruela pasa:</b> cocer y licuar 14 g de ciruela pasa</li> <li>• <b>Agua simple</b></li> </ul>
Cena	<ul style="list-style-type: none"> <li> Verduras ½</li> <li> Frutas ¼</li> <li> Leguminosas ¼</li> <li> Lípidos ⅓</li> </ul>	<ul style="list-style-type: none"> <li>• <b>Puré de lentejas con ejote:</b> licuar 25 g de lenteja cocida con 16 g de ejote cocido, sazonar con ⅓ de c de aceite vegetal</li> <li>• <b>Papilla de guayaba:</b> moler o machacar 34 g de guayaba</li> <li>• <b>Agua simple</b></li> </ul>

## Menú 24

6 a 8 meses

200 kcal

Tiempo	Equivalentes	Menú
Desayuno	<ul style="list-style-type: none"><li>Verduras 1/4</li><li>Cereales 1/4</li><li>Lácteos 1/4</li><li>Lípidos 1/3</li></ul>	<ul style="list-style-type: none"><li><b>Yogurt con avena:</b> mezclar 45 g de yogurt con 7 g de avena cruda</li><li><b>Papilla de zanahoria con betabel:</b> cocer 7 g de zanahoria con 7 g de betabel y licuar, sazonar con 1/3 de c de aceite de oliva</li><li><b>Agua simple</b></li></ul>
Comida	<ul style="list-style-type: none"><li>Verduras 1/2</li><li>Frutas 1/4</li><li>Leguminosas 1/4</li><li>Lípidos 1/3</li></ul>	<ul style="list-style-type: none"><li><b>Guacamole:</b> machacar 19 g de aguacate</li><li><b>Puré de brócoli con coliflor:</b> cocer 23 g de brócoli y licuar con 31 g de coliflor cocida</li><li><b>Puré de garbanzo:</b> licuar 21 g de garbanzo cocido</li><li><b>Sandía:</b> machacar 40 g de sandía</li><li><b>Agua simple</b></li></ul>
Cena	<ul style="list-style-type: none"><li>Verduras 1/4</li><li>Frutas 1/4</li><li>Leguminosas 1/4</li><li>Lípidos 1/3</li></ul>	<ul style="list-style-type: none"><li><b>Frijol molido:</b> moler 32 g de frijol en caldo y servir con 1/3 de c de aceite de oliva</li><li><b>Puré de manzana con chayote:</b> moler 25 g de chayote cocido con 35 g de manzana cruda, servir con una pizca de canela</li><li><b>Agua simple</b></li></ul>



## Menú 25

6 a 8 meses

200 kcal

Tiempo	Equivalentes	Menú
Desayuno	<ul style="list-style-type: none"><li>Verduras 1/4</li><li>Cereales 1/4</li><li>Lácteos 1/4</li><li>Lípidos 1/3</li></ul>	<ul style="list-style-type: none"><li><b>Crema de col:</b> licuar 19 g de col blanca cocida con 60 ml de leche; sazonar con 1/3 de c de aceite</li><li><b>Puré de elote:</b> licuar 20 g de elote cocido</li><li><b>Agua simple</b></li></ul>
Comida	<ul style="list-style-type: none"><li>Verduras 1/2</li><li>Frutas 1/4</li><li>Leguminosas 1/4</li><li>Lípidos 1/3</li></ul>	<ul style="list-style-type: none"><li><b>Puré de haba:</b> licuar 21 g de haba seca cocida y agregar 1/3 de c de aceite de oliva</li><li><b>Puré de ejote:</b> licuar 16 g de ejote cocido</li><li><b>Puré de plátano dominico:</b> machacar o rallar 20 g de plátano</li><li><b>Agua simple</b></li></ul>
Cena	<ul style="list-style-type: none"><li>Verduras 1/4</li><li>Frutas 1/4</li><li>Leguminosas 1/4</li><li>Lípidos 1/3</li></ul>	<ul style="list-style-type: none"><li><b>Frijol molido:</b> moler 32 g de frijol en caldo</li><li><b>Guacamole:</b> machacar 19 g de aguacate</li><li><b>Puré de melón con betabel:</b> moler 40 g de melón con 14 g de betabel previamente cocido</li><li><b>Agua simple</b></li></ul>

## Menú 26

6 a 8 meses

200 kcal

Tiempo	Equivalentes	Menú
Desayuno	<ul style="list-style-type: none"><li>Verduras 1/4</li><li>Cereales 1/4</li><li>Lácteos 1/4</li><li>Lípidos 1/3</li></ul>	<ul style="list-style-type: none"><li><b>Papilla de pasta con acelgas:</b> licuar 12 g de pasta integral cocida con 18 g de acelgas cocidas y sofreír con 1/3 de c de aceite vegetal</li><li><b>Yogurt:</b> 45 g</li><li><b>Agua simple</b></li></ul>
Comida	<ul style="list-style-type: none"><li>Verduras 1/2</li><li>Frutas 1/4</li><li>Leguminosas 1/4</li><li>Lípidos 1/3</li></ul>	<ul style="list-style-type: none"><li><b>Papilla de frijoles con champiñones:</b> cocer 48 g de champiñones y licuar con 32 g de frijoles en caldo, sofreír con 1/3 de c de aceite vegetal</li><li><b>Papilla de melón:</b> machacar 40 g de melón</li><li><b>Agua simple</b></li></ul>
Cena	<ul style="list-style-type: none"><li>Verduras 1/2</li><li>Frutas 1/4</li><li>Leguminosas 1/4</li><li>Lípidos 1/3</li></ul>	<ul style="list-style-type: none"><li><b>Papilla de lentejas:</b> cocer 25 g de lentejas y licuar con 1/3 de c de aceite de oliva</li><li><b>Papilla de betabel y manzana:</b> cocer 14 g de betabel y licuar con 35 g de manzana</li><li><b>Agua simple</b></li></ul>

## Menú 27

6 a 8 meses

200 kcal

Tiempo	Equivalentes	Menú
Desayuno	<ul style="list-style-type: none"><li>Verduras 1/4</li><li>Cereales 1/4</li><li>Lácteos 1/4</li><li>Lípidos 1/3</li></ul>	<ul style="list-style-type: none"><li><b>Papilla de setas:</b> licuar 20 g de setas cocidas con 1/3 de c de aceite de oliva</li><li><b>Yogurt con amaranto:</b> mezclar 45 g de yogurt con 4 g de amaranto</li><li><b>Agua simple</b></li></ul>
Comida	<ul style="list-style-type: none"><li>Verduras 1/2</li><li>Frutas 1/4</li><li>Leguminosas 1/4</li><li>Lípidos 1/3</li></ul>	<ul style="list-style-type: none"><li><b>Papilla de lentejas:</b> cocer 25 g de lentejas y sofreír con 1/3 de c de aceite vegetal</li><li><b>Papilla de betabel con mango:</b> cocer 27 g de betabel y licuar con 24 g de mango</li><li><b>Agua simple</b></li></ul>
Cena	<ul style="list-style-type: none"><li>Verduras 1/2</li><li>Frutas 1/4</li><li>Leguminosas 1/4</li><li>Lípidos 1/3</li></ul>	<ul style="list-style-type: none"><li><b>Papilla de zanahoria:</b> cocer 14 g de zanahoria y agregar 1/3 de c de aceite de oliva</li><li><b>Papilla de lentejas con plátano:</b> cocer 25 g de lentejas y licuar con 20 g de plátano</li><li><b>Agua simple</b></li></ul>

## Menú 28

6 a 8 meses

200 kcal

Tiempo	Equivalentes	Menú
Desayuno	<ul style="list-style-type: none"> <li><span style="display: inline-block; width: 10px; height: 10px; background-color: #90EE90; margin-right: 5px;"></span> Verduras 1/4</li> <li><span style="display: inline-block; width: 10px; height: 10px; background-color: #FF8C00; margin-right: 5px;"></span> Cereales 1/4</li> <li><span style="display: inline-block; width: 10px; height: 10px; background-color: #00BFFF; margin-right: 5px;"></span> Lácteos 1/4</li> <li><span style="display: inline-block; width: 10px; height: 10px; background-color: #FFD700; margin-right: 5px;"></span> Lípidos 1/3</li> </ul>	<ul style="list-style-type: none"> <li>• <b>Papilla de arroz con calabacitas:</b> licuar 28 g de calabacitas cocidas, 16 g de arroz integral cocido y 1/3 de c de aceite de oliva</li> <li>• <b>Yogurt con avena:</b> licuar 45 g de yogurt con 41 g de avena cocida</li> <li>• <b>Agua simple</b></li> </ul>
Comida	<ul style="list-style-type: none"> <li><span style="display: inline-block; width: 10px; height: 10px; background-color: #90EE90; margin-right: 5px;"></span> Verduras 1/2</li> <li><span style="display: inline-block; width: 10px; height: 10px; background-color: #800080; margin-right: 5px;"></span> Frutas 1/4</li> <li><span style="display: inline-block; width: 10px; height: 10px; background-color: #8B4513; margin-right: 5px;"></span> Leguminosas 1/4</li> <li><span style="display: inline-block; width: 10px; height: 10px; background-color: #FFD700; margin-right: 5px;"></span> Lípidos 1/3</li> </ul>	<ul style="list-style-type: none"> <li>• <b>Papilla de alubias:</b> licuar 23 g de alubias cocidas con 1/3 de c de aceite de oliva</li> <li>• <b>Papilla de betabel con piña:</b> cocer 27 g de betabel y licuar con 31 g de piña</li> <li>• <b>Agua simple</b></li> </ul>
Cena	<ul style="list-style-type: none"> <li><span style="display: inline-block; width: 10px; height: 10px; background-color: #90EE90; margin-right: 5px;"></span> Verduras 1/4</li> <li><span style="display: inline-block; width: 10px; height: 10px; background-color: #800080; margin-right: 5px;"></span> Frutas 1/4</li> <li><span style="display: inline-block; width: 10px; height: 10px; background-color: #8B4513; margin-right: 5px;"></span> Leguminosas 1/4</li> <li><span style="display: inline-block; width: 10px; height: 10px; background-color: #FFD700; margin-right: 5px;"></span> Lípidos 1/3</li> </ul>	<ul style="list-style-type: none"> <li>• <b>Papilla de chayote:</b> licuar 25 g de chayote cocido con 1/3 de c de aceite de oliva</li> <li>• <b>Frijol molido:</b> 18 g</li> <li>• <b>Papilla de pera:</b> machacar 24 g de pera</li> <li>• <b>Agua simple</b></li> </ul>

## Menú 29

6 a 8 meses

200 kcal

Tiempo	Equivalentes	Menú
Desayuno	<ul style="list-style-type: none"><li>Verduras 1/4</li><li>Cereales 1/4</li><li>Lácteos 1/4</li><li>Lípidos 1/3</li></ul>	<ul style="list-style-type: none"><li><b>Papilla de papa con zanahoria:</b> cocer 14 g de zanahoria y licuar con 17 g de papa cocida y 1/3 de c de aceite de oliva</li><li><b>Yogurt:</b> 45 g</li><li><b>Agua simple</b></li></ul>
Comida	<ul style="list-style-type: none"><li>Verduras 1/2</li><li>Frutas 1/4</li><li>Leguminosas 1/4</li><li>Lípidos 1/3</li></ul>	<ul style="list-style-type: none"><li><b>Papilla de garbanzo con calabacitas:</b> licuar 21 g de garbanzos cocidos, 55 g de calabacitas cocidas y 1/3 de c de aceite de oliva</li><li><b>Papilla de manzana:</b> machacar 35 g de manzana</li><li><b>Agua simple</b></li></ul>
Cena	<ul style="list-style-type: none"><li>Verduras 1/4</li><li>Frutas 1/4</li><li>Leguminosas 1/4</li><li>Lípidos 1/3</li></ul>	<ul style="list-style-type: none"><li><b>Papilla de soya con zanahoria:</b> cocer 28 g de zanahoria y licuar con 14 g de soya cocida y 1/3 de c de aceite de oliva</li><li><b>Papilla de pera:</b> machacar 24 g de pera</li><li><b>Agua simple</b></li></ul>

Menú 30		
6 a 8 meses		
200 kcal		
Tiempo	Equivalentes	Menú
Desayuno	<ul style="list-style-type: none"> <li><span style="display: inline-block; width: 10px; height: 10px; background-color: #90EE90; margin-right: 5px;"></span> Verduras 1/4</li> <li><span style="display: inline-block; width: 10px; height: 10px; background-color: #FF8C00; margin-right: 5px;"></span> Cereales 1/4</li> <li><span style="display: inline-block; width: 10px; height: 10px; background-color: #00BFFF; margin-right: 5px;"></span> Lácteos 1/4</li> <li><span style="display: inline-block; width: 10px; height: 10px; background-color: #FFD700; margin-right: 5px;"></span> Lípidos 1/3</li> </ul>	<ul style="list-style-type: none"> <li>• <b>Papilla de coliflor:</b> licuar 31 g de coliflor cocida con 1/3 de c de aceite de oliva</li> <li>• <b>Yogurt con amaranto:</b> mezclar 45 g de yogurt con 4 g de amaranto</li> <li>• <b>Agua simple</b></li> </ul>
Comida	<ul style="list-style-type: none"> <li><span style="display: inline-block; width: 10px; height: 10px; background-color: #90EE90; margin-right: 5px;"></span> Verduras 1/2</li> <li><span style="display: inline-block; width: 10px; height: 10px; background-color: #800080; margin-right: 5px;"></span> Frutas 1/4</li> <li><span style="display: inline-block; width: 10px; height: 10px; background-color: #8B4513; margin-right: 5px;"></span> Leguminosas 1/4</li> <li><span style="display: inline-block; width: 10px; height: 10px; background-color: #FFD700; margin-right: 5px;"></span> Lípidos 1/3</li> </ul>	<ul style="list-style-type: none"> <li>• <b>Papilla de frijoles con calabacitas:</b> licuar 32 g de frijoles en caldo, 28 g de calabacitas cocidas y sofreír con 1/3 de c de aceite de oliva</li> <li>• <b>Papilla de mango:</b> cocer 14 g de betabel y licuar con 24 g de mango</li> <li>• <b>Agua simple</b></li> </ul>
Cena	<ul style="list-style-type: none"> <li><span style="display: inline-block; width: 10px; height: 10px; background-color: #90EE90; margin-right: 5px;"></span> Verduras 1/2</li> <li><span style="display: inline-block; width: 10px; height: 10px; background-color: #800080; margin-right: 5px;"></span> Frutas 1/4</li> <li><span style="display: inline-block; width: 10px; height: 10px; background-color: #8B4513; margin-right: 5px;"></span> Leguminosas 1/4</li> <li><span style="display: inline-block; width: 10px; height: 10px; background-color: #FFD700; margin-right: 5px;"></span> Lípidos 1/3</li> </ul>	<ul style="list-style-type: none"> <li>• <b>Papilla de alubias con espinaca:</b> licuar 23 g de alubias cocidas, 23 g de espinacas cocidas y 1/3 de c de aceite de oliva</li> <li>• <b>Papilla de guayaba:</b> machacar 34 g de guayaba</li> <li>• <b>Agua simple</b></li> </ul>





## **IV. MENÚS DE 9 A 11 MESES**



## MENÚS DE 300 KCAL PARA NIÑAS Y NIÑOS DE 9 A 11 MESES

A continuación se presentan 30 menús de 300 kcal para niñas y niños de 9 a 11 meses de edad:

Menú 1		
9 a 11 meses		
300 kcal		
Tiempo	Equivalentes	Menú
Desayuno	<ul style="list-style-type: none"> <li><span style="display: inline-block; width: 10px; height: 10px; background-color: #92d050; margin-right: 5px;"></span> Verduras ½</li> <li><span style="display: inline-block; width: 10px; height: 10px; background-color: #8e44ad; margin-right: 5px;"></span> Frutas ¼</li> <li><span style="display: inline-block; width: 10px; height: 10px; background-color: #f39c12; margin-right: 5px;"></span> Cereales ¼</li> <li><span style="display: inline-block; width: 10px; height: 10px; background-color: #e74c3c; margin-right: 5px;"></span> AOA muy bajos en grasa ¼</li> <li><span style="display: inline-block; width: 10px; height: 10px; background-color: #3498db; margin-right: 5px;"></span> Lácteos ¼</li> <li><span style="display: inline-block; width: 10px; height: 10px; background-color: #f1c40f; margin-right: 5px;"></span> Lípidos ½</li> </ul>	<ul style="list-style-type: none"> <li>• <b>Puré de sandía:</b> machacar 40 g de sandía</li> <li>• <b>Puré de papa:</b> machacar 17 g de papa hervida con ½ c de aceite de oliva</li> <li>• <b>Papilla de espinaca con pollo:</b> licuar 45 g de espinaca con 8 g de pechuga de pollo, ambos cocidos</li> <li>• <b>Leche:</b> 60 ml</li> </ul>
Comida	<ul style="list-style-type: none"> <li><span style="display: inline-block; width: 10px; height: 10px; background-color: #92d050; margin-right: 5px;"></span> Verduras 1</li> <li><span style="display: inline-block; width: 10px; height: 10px; background-color: #8e44ad; margin-right: 5px;"></span> Frutas ¼</li> <li><span style="display: inline-block; width: 10px; height: 10px; background-color: #f39c12; margin-right: 5px;"></span> Cereales ¼</li> <li><span style="display: inline-block; width: 10px; height: 10px; background-color: #e74c3c; margin-right: 5px;"></span> AOA muy bajos en grasa ¼</li> <li><span style="display: inline-block; width: 10px; height: 10px; background-color: #f1c40f; margin-right: 5px;"></span> Lípidos ½</li> </ul>	<ul style="list-style-type: none"> <li>• <b>Sopa de chayote con espinaca:</b> licuar 50 g de chayote hervido con 45 g de espinaca cocida</li> <li>• <b>Papilla de atún y avena:</b> licuar 7 g de avena, 8 g de atún en agua y ½ c de aceite de oliva</li> <li>• <b>Puré de mango:</b> licuar 24 g de mango</li> <li>• <b>Agua simple</b></li> </ul>
Colación	<ul style="list-style-type: none"> <li><span style="display: inline-block; width: 10px; height: 10px; background-color: #8e44ad; margin-right: 5px;"></span> Frutas ¼</li> </ul>	<ul style="list-style-type: none"> <li>• <b>Puré de papaya:</b> machacar 35 g de papaya</li> <li>• <b>Agua simple</b></li> </ul>
Cena	<ul style="list-style-type: none"> <li><span style="display: inline-block; width: 10px; height: 10px; background-color: #92d050; margin-right: 5px;"></span> Verduras ½</li> <li><span style="display: inline-block; width: 10px; height: 10px; background-color: #8e44ad; margin-right: 5px;"></span> Frutas ¼</li> <li><span style="display: inline-block; width: 10px; height: 10px; background-color: #8b4513; margin-right: 5px;"></span> Leguminosas ¼</li> <li><span style="display: inline-block; width: 10px; height: 10px; background-color: #e74c3c; margin-right: 5px;"></span> AOA muy bajos en grasa ¼</li> <li><span style="display: inline-block; width: 10px; height: 10px; background-color: #f1c40f; margin-right: 5px;"></span> Lípidos ½</li> </ul>	<ul style="list-style-type: none"> <li>• <b>Papilla de pollo con frijoles:</b> licuar 8 g de pechuga de pollo cocida, 32 g de frijol en caldo y ½ c de aceite de oliva</li> <li>• <b>Papilla de zanahoria:</b> licuar 28 g de zanahoria cruda rallada</li> <li>• <b>Puré de melón:</b> machacar 40 g de melón</li> <li>• <b>Agua simple</b></li> </ul>

Menú 2		
9 a 11 meses		
300 kcal		
Tiempo	Equivalentes	Menú
Desayuno	<ul style="list-style-type: none"> <li><span style="display: inline-block; width: 15px; height: 15px; background-color: #92d050; margin-right: 5px;"></span> Verduras ½</li> <li><span style="display: inline-block; width: 15px; height: 15px; background-color: #804080; margin-right: 5px;"></span> Frutas ¼</li> <li><span style="display: inline-block; width: 15px; height: 15px; background-color: #ff8c00; margin-right: 5px;"></span> Cereales ¼</li> <li><span style="display: inline-block; width: 15px; height: 15px; background-color: #ff4500; margin-right: 5px;"></span> AOA muy bajos en grasa ¼</li> <li><span style="display: inline-block; width: 15px; height: 15px; background-color: #00b0f0; margin-right: 5px;"></span> Lácteos ¼</li> <li><span style="display: inline-block; width: 15px; height: 15px; background-color: #ffd700; margin-right: 5px;"></span> Lípidos ½</li> </ul>	<ul style="list-style-type: none"> <li>• <b>Puré de manzana:</b> machacar 35 g de manzana cruda</li> <li>• <b>Papilla de ejotes y arroz:</b> licuar 32 g de ejotes hervidos con 20 g de elotes hervidos y ½ c de aceite de oliva</li> <li>• <b>Huevo tibio:</b> ¼</li> <li>• <b>Leche:</b> 60 ml</li> </ul>
Comida	<ul style="list-style-type: none"> <li><span style="display: inline-block; width: 15px; height: 15px; background-color: #92d050; margin-right: 5px;"></span> Verduras 1</li> <li><span style="display: inline-block; width: 15px; height: 15px; background-color: #804080; margin-right: 5px;"></span> Frutas ¼</li> <li><span style="display: inline-block; width: 15px; height: 15px; background-color: #ff8c00; margin-right: 5px;"></span> Cereales ¼</li> <li><span style="display: inline-block; width: 15px; height: 15px; background-color: #ff4500; margin-right: 5px;"></span> AOA muy bajos en grasa ¼</li> <li><span style="display: inline-block; width: 15px; height: 15px; background-color: #ffd700; margin-right: 5px;"></span> Lípidos ½</li> </ul>	<ul style="list-style-type: none"> <li>• <b>Papilla de papa con atún:</b> licuar 17 g de papa hervida, 8 g de atún y ½ c de aceite vegetal</li> <li>• <b>Puré de chayote:</b> machacar 100 g de chayote hervido</li> <li>• <b>Puré de durazno:</b> licuar 44 g de durazno</li> <li>• <b>Agua simple</b></li> </ul>
Colación	<ul style="list-style-type: none"> <li><span style="display: inline-block; width: 15px; height: 15px; background-color: #804080; margin-right: 5px;"></span> Frutas ¼</li> </ul>	<ul style="list-style-type: none"> <li>• <b>Puré de pera:</b> machacar 24 g de pera</li> <li>• <b>Agua simple</b></li> </ul>
Cena	<ul style="list-style-type: none"> <li><span style="display: inline-block; width: 15px; height: 15px; background-color: #92d050; margin-right: 5px;"></span> Verduras ½</li> <li><span style="display: inline-block; width: 15px; height: 15px; background-color: #804080; margin-right: 5px;"></span> Frutas ¼</li> <li><span style="display: inline-block; width: 15px; height: 15px; background-color: #804040; margin-right: 5px;"></span> Leguminosas ¼</li> <li><span style="display: inline-block; width: 15px; height: 15px; background-color: #ff4500; margin-right: 5px;"></span> AOA muy bajos en grasa ¼</li> <li><span style="display: inline-block; width: 15px; height: 15px; background-color: #ffd700; margin-right: 5px;"></span> Lípidos ½</li> </ul>	<ul style="list-style-type: none"> <li>• <b>Papilla de pollo y calabaza:</b> licuar 8 g de pechuga de pollo cocida, 55 g de calabaza zucchini y ½ c de aceite de oliva</li> <li>• <b>Frijol molido:</b> moler 18 g de frijol</li> <li>• <b>Puré de melón:</b> machacar 40 g de melón</li> <li>• <b>Agua simple</b></li> </ul>

## Menú 3

9 a 11 meses

300 kcal


















Tiempo	Equivalentes	Menú
Desayuno	<ul style="list-style-type: none"> <li> Verduras 1/2</li> <li> Frutas 1/4</li> <li> Cereales 1/4</li> <li> AOA muy bajos en grasa 1/4</li> <li> Lácteos 1/4</li> <li> Lípidos 1/2</li> </ul>	<ul style="list-style-type: none"> <li>• <b>Papilla de avena con leche:</b> dejar remojar 7 g de avena en 60 ml de leche y licuar</li> <li>• <b>Puré de espinaca con manzana:</b> licuar 35 g de manzana y 60 g de espinaca</li> <li>• <b>Pollo molido:</b> licuar 8 g de pollo cocido con 1/2 c de aceite de oliva</li> <li>• <b>Agua simple</b></li> </ul>
Comida	<ul style="list-style-type: none"> <li> Verduras 1</li> <li> Frutas 1/4</li> <li> Cereales 1/4</li> <li> AOA muy bajos en grasa 1/4</li> <li> Lípidos 1/2</li> </ul>	<ul style="list-style-type: none"> <li>• <b>Puré de papa y jitomate:</b> licuar 120 g de jitomate, 17 g de papa hervida, cocer por 5 min</li> <li>• <b>Papilla de pollo:</b> licuar 8 g de pechuga cocida</li> <li>• <b>Aguacate molido:</b> machacar 29 g de aguacate</li> <li>• <b>Puré de papaya:</b> machacar 35 g de papaya</li> <li>• <b>Agua simple</b></li> </ul>
Colación	<ul style="list-style-type: none"> <li> Frutas 1/4</li> </ul>	<ul style="list-style-type: none"> <li>• <b>Puré de ciruela:</b> machacar 50 g de ciruela</li> <li>• <b>Agua simple</b></li> </ul>
Cena	<ul style="list-style-type: none"> <li> Verduras 1/2</li> <li> Frutas 1/4</li> <li> Leguminosas 1/4</li> <li> AOA muy bajos en grasa 1/4</li> <li> Lípidos 1/2</li> </ul>	<ul style="list-style-type: none"> <li>• <b>Papilla de calabaza y alubias:</b> licuar 55 g de calabaza zucchini hervida, 23 g de alubias hervidas y 1/2 c de aceite de oliva</li> <li>• <b>Papilla de res:</b> licuar 8 g de carne de res cocida</li> <li>• <b>Agua simple</b></li> <li>• <b>Puré de frambuesa:</b> machacar 31 g de frambuesas</li> </ul>

Menú 4		
9 a 11 meses		
300 kcal		
Tiempo	Equivalentes	Menú
Desayuno	<ul style="list-style-type: none"> <li><span style="display: inline-block; width: 15px; height: 15px; background-color: #92d050; margin-right: 5px;"></span> Verduras 1/2</li> <li><span style="display: inline-block; width: 15px; height: 15px; background-color: #804080; margin-right: 5px;"></span> Frutas 1/4</li> <li><span style="display: inline-block; width: 15px; height: 15px; background-color: #ff8c00; margin-right: 5px;"></span> Cereales 1/4</li> <li><span style="display: inline-block; width: 15px; height: 15px; background-color: #e31a1c; margin-right: 5px;"></span> AOA muy bajos en grasa 1/4</li> <li><span style="display: inline-block; width: 15px; height: 15px; background-color: #4682b4; margin-right: 5px;"></span> Lácteos 1/4</li> <li><span style="display: inline-block; width: 15px; height: 15px; background-color: #ffd700; margin-right: 5px;"></span> Lípidos 1/2</li> </ul>	<ul style="list-style-type: none"> <li>• <b>Papilla de coliflor con pera:</b> licuar 63 g de coliflor hervida con 24 g de pera</li> <li>• <b>Papilla de camote:</b> machacar 17 g de camote y mezclar con 1/2 c de aceite de oliva</li> <li>• <b>Huevo tibio:</b> 1/4</li> <li>• <b>Leche:</b> 60 ml</li> </ul>
Comida	<ul style="list-style-type: none"> <li><span style="display: inline-block; width: 15px; height: 15px; background-color: #92d050; margin-right: 5px;"></span> Verduras 1</li> <li><span style="display: inline-block; width: 15px; height: 15px; background-color: #804080; margin-right: 5px;"></span> Frutas 1/4</li> <li><span style="display: inline-block; width: 15px; height: 15px; background-color: #ff8c00; margin-right: 5px;"></span> Cereales 1/4</li> <li><span style="display: inline-block; width: 15px; height: 15px; background-color: #e31a1c; margin-right: 5px;"></span> AOA muy bajos en grasa 1/4</li> <li><span style="display: inline-block; width: 15px; height: 15px; background-color: #ffd700; margin-right: 5px;"></span> Lípidos 1/2</li> </ul>	<ul style="list-style-type: none"> <li>• <b>Puré de arroz integral con chayote:</b> licuar 16 g de arroz integral cocido, 50 g de chayote cocido y 1/2 c de aceite de oliva</li> <li>• <b>Papilla de habas, jitomate y pollo:</b> licuar 21 g de habas cocidas, 60 g de jitomate y 8 g de pechuga cocida</li> <li>• <b>Puré de manzana:</b> machacar 35 g de manzana</li> <li>• <b>Agua simple</b></li> </ul>
Colación	<ul style="list-style-type: none"> <li><span style="display: inline-block; width: 15px; height: 15px; background-color: #804080; margin-right: 5px;"></span> Frutas 1/4</li> </ul>	<ul style="list-style-type: none"> <li>• <b>Puré de frambuesa:</b> machacar 31 g de frambuesas</li> <li>• <b>Agua simple</b></li> </ul>
Cena	<ul style="list-style-type: none"> <li><span style="display: inline-block; width: 15px; height: 15px; background-color: #92d050; margin-right: 5px;"></span> Verduras 1/2</li> <li><span style="display: inline-block; width: 15px; height: 15px; background-color: #804080; margin-right: 5px;"></span> Frutas 1/4</li> <li><span style="display: inline-block; width: 15px; height: 15px; background-color: #8b4513; margin-right: 5px;"></span> Leguminosas 1/4</li> <li><span style="display: inline-block; width: 15px; height: 15px; background-color: #e31a1c; margin-right: 5px;"></span> AOA muy bajos en grasa 1/4</li> <li><span style="display: inline-block; width: 15px; height: 15px; background-color: #ffd700; margin-right: 5px;"></span> Lípidos 1/2</li> </ul>	<ul style="list-style-type: none"> <li>• <b>Papilla de pera, requesón y nuez:</b> licuar 24 g de pera, 9 g de requesón y 1 1/2 nuez</li> <li>• <b>Puré de zanahoria con garbanzo:</b> licuar 28 g de zanahoria cruda rallada y 21 g de garbanzo cocido</li> <li>• <b>Agua simple</b></li> </ul>

## Menú 5

9 a 11 meses

300 kcal
















Tiempo	Equivalentes	Menú
Desayuno	<ul style="list-style-type: none"> <li> Verduras 1/2</li> <li> Frutas 1/4</li> <li> Cereales 1/4</li> <li> AOA muy bajos en grasa 1/4</li> <li> Lácteos 1/4</li> <li> Lípidos 1/2</li> </ul>	<ul style="list-style-type: none"> <li>• <b>Papilla de avena:</b> cocer 7 g de avena en 60 ml leche y licuar</li> <li>• <b>Papilla de pollo con aguacate:</b> licuar 29 g de aguacate con 8 g de pechuga de pollo cocida</li> <li>• <b>Puré de zanahoria con piña:</b> licuar 28 g de zanahoria rallada con 31 g de piña</li> <li>• <b>Agua simple</b></li> </ul>
Comida	<ul style="list-style-type: none"> <li> Verduras 1</li> <li> Frutas 1/4</li> <li> Cereales 1/4</li> <li> AOA muy bajos en grasa 1/4</li> <li> Lípidos 1/2</li> </ul>	<ul style="list-style-type: none"> <li>• <b>Huevo duro:</b> machacar 1/4 de huevo cocido con 1/2 c de aceite de oliva</li> <li>• <b>Puré de camote, manzana y espinaca:</b> licuar 17 g de camote hervido, 35 g de manzana y 90 g de espinaca cocida</li> <li>• <b>Agua simple</b></li> </ul>
Colación	<ul style="list-style-type: none"> <li> Frutas 1/4</li> </ul>	<ul style="list-style-type: none"> <li>• <b>Puré de papaya:</b> machacar 35 g de papaya</li> <li>• <b>Agua simple</b></li> </ul>
Cena	<ul style="list-style-type: none"> <li> Verduras 1/2</li> <li> Frutas 1/4</li> <li> Leguminosas 1/4</li> <li> AOA muy bajos en grasa 1/4</li> <li> Lípidos 1/2</li> </ul>	<ul style="list-style-type: none"> <li>• <b>Papilla de garbanzo con plátano:</b> machacar 21 g de garbanzo cocido con 20 g de plátano</li> <li>• <b>Papilla de res con ejotes:</b> licuar 8 g de carne de res asada, 32 g de ejotes cocidos y 1/2 c de aceite de oliva</li> <li>• <b>Agua simple</b></li> </ul>

Menú 6		
9 a 11 meses		
300 kcal		
Tiempo	Equivalentes	Menú
Desayuno	<ul style="list-style-type: none"> <li><span style="color: green;">■</span> Verduras 1/2</li> <li><span style="color: purple;">■</span> Frutas 1/4</li> <li><span style="color: orange;">■</span> Cereales 1/4</li> <li><span style="color: red;">■</span> AOA muy bajos en grasa 1/4</li> <li><span style="color: cyan;">■</span> Lácteos 1/4</li> <li><span style="color: yellow;">■</span> Lípidos 1/2</li> </ul>	<ul style="list-style-type: none"> <li>• <b>Papilla de camote, brócoli y queso:</b> licuar 46 g de brócoli hervido, 17 g de camote hervido, 10 g de queso panela y 1/2 c de aceite de oliva</li> <li>• <b>Puré de mamey:</b> machacar 34 g de mamey</li> <li>• <b>Leche:</b> 60 ml</li> </ul>
Comida	<ul style="list-style-type: none"> <li><span style="color: green;">■</span> Verduras 1</li> <li><span style="color: purple;">■</span> Frutas 1/4</li> <li><span style="color: orange;">■</span> Cereales 1/4</li> <li><span style="color: red;">■</span> AOA muy bajos en grasa 1/4</li> <li><span style="color: yellow;">■</span> Lípidos 1/2</li> </ul>	<ul style="list-style-type: none"> <li>• <b>Papilla de aguacate con espinaca y amaranto:</b> licuar 90 g de espinaca cocida con 29 g de aguacate y 4 g de amaranto</li> <li>• <b>Papilla de manzana y res:</b> licuar 35 g de manzana y 8 g de carne de res cocida</li> <li>• <b>Agua simple</b></li> </ul>
Colación	<ul style="list-style-type: none"> <li><span style="color: purple;">■</span> Frutas 1/4</li> </ul>	<ul style="list-style-type: none"> <li>• <b>Puré de pera:</b> machacar 24 g de pera</li> <li>• <b>Agua simple</b></li> </ul>
Cena	<ul style="list-style-type: none"> <li><span style="color: green;">■</span> Verduras 1/2</li> <li><span style="color: purple;">■</span> Frutas 1/4</li> <li><span style="color: brown;">■</span> Leguminosas 1/4</li> <li><span style="color: red;">■</span> AOA muy bajos en grasa 1/4</li> <li><span style="color: yellow;">■</span> Lípidos 1/2</li> </ul>	<ul style="list-style-type: none"> <li>• <b>Papilla de pollo, zanahoria y nuez:</b> licuar 8 g de pechuga de pollo cocida, 28 g de zanahoria rallada y 1 1/2 nuez</li> <li>• <b>Papilla de lenteja y piña:</b> licuar 31 g de piña y 25 g de lenteja cocida</li> <li>• <b>Agua simple</b></li> </ul>

## Menú 7

9 a 11 meses

300 kcal

Tiempo	Equivalentes	Menú
Desayuno	<ul style="list-style-type: none"> <li> Verduras 1/2</li> <li> Frutas 1/4</li> <li> Cereales 1/4</li> <li> AOA muy bajos en grasa 1/4</li> <li> Lácteos 1/4</li> <li> Lípidos 1/2</li> </ul>	<ul style="list-style-type: none"> <li>• <b>Papilla de avena, moras y yogurt:</b> licuar 7 g de avena cruda, 27 g de moras y 45 g de yogurt</li> <li>• <b>Puré de betabel con pollo:</b> licuar 27 g de betabel rallado con 8 g de pechuga de pollo cocida y 1/2 c de aceite de oliva</li> <li>• <b>Agua simple</b></li> </ul>
Comida	<ul style="list-style-type: none"> <li> Verduras 1</li> <li> Frutas 1/4</li> <li> Cereales 1/4</li> <li> AOA muy bajos en grasa 1/4</li> <li> Lípidos 1/2</li> </ul>	<ul style="list-style-type: none"> <li>• <b>Papilla de carne de res con pimiento:</b> licuar 8 g de carne de res cocida, 60 g de pimiento crudo y 1/2 c de aceite de oliva</li> <li>• <b>Papilla de mango con amaranto:</b> licuar 24 g de mango con 4 g de amaranto</li> <li>• <b>Agua simple</b></li> </ul>
Colación	<ul style="list-style-type: none"> <li> Frutas 1/4</li> </ul>	<ul style="list-style-type: none"> <li>• <b>Puré de sandía:</b> machacar 40 g de sandía</li> <li>• <b>Agua simple</b></li> </ul>
Cena	<ul style="list-style-type: none"> <li> Verduras 1/2</li> <li> Frutas 1/4</li> <li> Leguminosas 1/4</li> <li> AOA muy bajos en grasa 1/4</li> <li> Lípidos 1/2</li> </ul>	<ul style="list-style-type: none"> <li>• <b>Papilla de habas, jitomate y aguacate:</b> licuar 21 g de habas cocidas, 30 g de jitomate y 29 g de aguacate</li> <li>• <b>Papilla de requesón con chayote:</b> licuar 9 g de requesón con 25 g de chayote hervido</li> <li>• <b>Puré de kiwi:</b> machacar 33 g de kiwi</li> <li>• <b>Agua simple</b></li> </ul>


















Menú 8		
9 a 11 meses		
300 kcal		
Tiempo	Equivalentes	Menú
Desayuno	<ul style="list-style-type: none"> <li><span style="display: inline-block; width: 15px; height: 15px; background-color: #92d050; margin-right: 5px;"></span> Verduras 1/2</li> <li><span style="display: inline-block; width: 15px; height: 15px; background-color: #804080; margin-right: 5px;"></span> Frutas 1/4</li> <li><span style="display: inline-block; width: 15px; height: 15px; background-color: #ff8c00; margin-right: 5px;"></span> Cereales 1/4</li> <li><span style="display: inline-block; width: 15px; height: 15px; background-color: #ff4500; margin-right: 5px;"></span> AOA muy bajos en grasa 1/4</li> <li><span style="display: inline-block; width: 15px; height: 15px; background-color: #00b0f0; margin-right: 5px;"></span> Lácteos 1/4</li> <li><span style="display: inline-block; width: 15px; height: 15px; background-color: #ffcc00; margin-right: 5px;"></span> Lípidos 1/2</li> </ul>	<ul style="list-style-type: none"> <li>• <b>Puré de yogurt, mango y amaranto:</b> licuar 45 g de yogurt, 24 g de mango y 4 g de amaranto</li> <li>• <b>Papilla de espinaca con huevo:</b> licuar 45 g de espinaca cocida y mezclar con 1/4 de huevo duro machacado y 1/2 c de aceite de oliva</li> <li>• <b>Agua simple</b></li> </ul>
Comida	<ul style="list-style-type: none"> <li><span style="display: inline-block; width: 15px; height: 15px; background-color: #92d050; margin-right: 5px;"></span> Verduras 1</li> <li><span style="display: inline-block; width: 15px; height: 15px; background-color: #804080; margin-right: 5px;"></span> Frutas 1/4</li> <li><span style="display: inline-block; width: 15px; height: 15px; background-color: #ff8c00; margin-right: 5px;"></span> Cereales 1/4</li> <li><span style="display: inline-block; width: 15px; height: 15px; background-color: #ff4500; margin-right: 5px;"></span> AOA muy bajos en grasa 1/4</li> <li><span style="display: inline-block; width: 15px; height: 15px; background-color: #ffcc00; margin-right: 5px;"></span> Lípidos 1/2</li> </ul>	<ul style="list-style-type: none"> <li>• <b>Papilla de pollo con ejotes:</b> licuar 63 g de ejotes, 8 g de pechuga de pollo cocida y 1/2 c de aceite de oliva</li> <li>• <b>Puré de papa:</b> machacar 17 g de papa hervida</li> <li>• <b>Puré de mamey:</b> licuar 34 g de mamey</li> <li>• <b>Agua simple</b></li> </ul>
Colación	<ul style="list-style-type: none"> <li><span style="display: inline-block; width: 15px; height: 15px; background-color: #804080; margin-right: 5px;"></span> Frutas 1/4</li> </ul>	<ul style="list-style-type: none"> <li>• <b>Puré de zarzamora:</b> machacar 38 g de zarzamora</li> <li>• <b>Agua simple</b></li> </ul>
Cena	<ul style="list-style-type: none"> <li><span style="display: inline-block; width: 15px; height: 15px; background-color: #92d050; margin-right: 5px;"></span> Verduras 1/2</li> <li><span style="display: inline-block; width: 15px; height: 15px; background-color: #804080; margin-right: 5px;"></span> Frutas 1/4</li> <li><span style="display: inline-block; width: 15px; height: 15px; background-color: #804040; margin-right: 5px;"></span> Leguminosas 1/4</li> <li><span style="display: inline-block; width: 15px; height: 15px; background-color: #ff4500; margin-right: 5px;"></span> AOA muy bajos en grasa 1/4</li> <li><span style="display: inline-block; width: 15px; height: 15px; background-color: #ffcc00; margin-right: 5px;"></span> Lípidos 1/2</li> </ul>	<ul style="list-style-type: none"> <li>• <b>Papilla de chícharos con manzana y almendra:</b> licuar 26 g de chícharos hervidos, 35 g de manzana y 2 1/2 almendras</li> <li>• <b>Puré de betabel con carne de res:</b> licuar 27 g de betabel con 8 g de carne de res cocida y 1/4 de c de aceite de oliva</li> <li>• <b>Agua simple</b></li> </ul>



## Menú 9

9 a 11 meses

300 kcal

Tiempo	Equivalentes	Menú
Desayuno	<ul style="list-style-type: none"> <li> Verduras 1/2</li> <li> Frutas 1/4</li> <li> Cereales 1/4</li> <li> AOA muy bajos en grasa 1/4</li> <li> Lácteos 1/4</li> <li> Lípidos 1/2</li> </ul>	<ul style="list-style-type: none"> <li>• <b>Papilla de papa con espinaca:</b> licuar 17 g de papa hervida, 60 g de espinaca cruda y 1/2 c de aceite de oliva</li> <li>• <b>Huevo tibio:</b> 1/4</li> <li>• <b>Puré de pera:</b> machacar 24 g de pera</li> <li>• <b>Leche:</b> 60 ml</li> </ul>
Comida	<ul style="list-style-type: none"> <li> Verduras 1</li> <li> Frutas 1/4</li> <li> Cereales 1/4</li> <li> AOA muy bajos en grasa 1/4</li> <li> Lípidos 1/2</li> </ul>	<ul style="list-style-type: none"> <li>• <b>Papilla de atún, manzana y aguacate:</b> licuar 8 g de atún, 35 g de manzana y 29 g de aguacate</li> <li>• <b>Puré de zanahoria con elote:</b> licuar 28 g de zanahoria rallada con 20 g de elote hervido</li> <li>• <b>Agua simple</b></li> </ul>
Colación	<ul style="list-style-type: none"> <li> Frutas 1/4</li> </ul>	<ul style="list-style-type: none"> <li>• <b>Puré de higo:</b> machacar 20 g de higo</li> <li>• <b>Agua simple</b></li> </ul>
Cena	<ul style="list-style-type: none"> <li> Verduras 1/2</li> <li> Frutas 1/4</li> <li> Leguminosas 1/4</li> <li> AOA muy bajos en grasa 1/4</li> <li> Lípidos 1/2</li> </ul>	<ul style="list-style-type: none"> <li>• <b>Papilla de frijol con quelites y queso:</b> licuar 18 g de frijol molido, 40 g de quelites cocidos, 10 g de queso panela y 1/2 c de aceite de oliva</li> <li>• <b>Puré de mango:</b> machacar 24 g de mango</li> <li>• <b>Agua simple</b></li> </ul>

## Menú 10

9 a 11 meses
















300 kcal

Tiempo	Equivalentes	Menú
Desayuno	<ul style="list-style-type: none"> <li><span style="display: inline-block; width: 15px; height: 15px; background-color: #90EE90; margin-right: 5px;"></span> Verduras ½</li> <li><span style="display: inline-block; width: 15px; height: 15px; background-color: #800080; margin-right: 5px;"></span> Frutas ¼</li> <li><span style="display: inline-block; width: 15px; height: 15px; background-color: #FF8C00; margin-right: 5px;"></span> Cereales ¼</li> <li><span style="display: inline-block; width: 15px; height: 15px; background-color: #FF0000; margin-right: 5px;"></span> AOA muy bajos en grasa ¼</li> <li><span style="display: inline-block; width: 15px; height: 15px; background-color: #00BFFF; margin-right: 5px;"></span> Lácteos ¼</li> <li><span style="display: inline-block; width: 15px; height: 15px; background-color: #FFD700; margin-right: 5px;"></span> Lípidos ½</li> </ul>	<ul style="list-style-type: none"> <li>• <b>Papilla de avena y plátano con pasta de cacahuete:</b> remojar 7 g de avena cruda en 60 ml de leche licuar con 10 g de plátano y 7 g de pasta de cacahuete</li> <li>• <b>Puré de espinaca con pollo:</b> licuar 45 g de espinaca y 8 g de pechuga de pollo cocida</li> <li>• <b>Agua simple</b></li> </ul>
Comida	<ul style="list-style-type: none"> <li><span style="display: inline-block; width: 15px; height: 15px; background-color: #90EE90; margin-right: 5px;"></span> Verduras 1</li> <li><span style="display: inline-block; width: 15px; height: 15px; background-color: #800080; margin-right: 5px;"></span> Frutas ¼</li> <li><span style="display: inline-block; width: 15px; height: 15px; background-color: #FF8C00; margin-right: 5px;"></span> Cereales ¼</li> <li><span style="display: inline-block; width: 15px; height: 15px; background-color: #FF0000; margin-right: 5px;"></span> AOA muy bajos en grasa ¼</li> <li><span style="display: inline-block; width: 15px; height: 15px; background-color: #FFD700; margin-right: 5px;"></span> Lípidos ½</li> </ul>	<ul style="list-style-type: none"> <li>• <b>Crema de flor de calabaza:</b> licuar 68 g de flor de calabaza cocida y ½ C de crema</li> <li>• <b>Frijol molido:</b> machacar 18 g de frijol</li> <li>• <b>Puré de pescado con brócoli:</b> licuar 48 g de brócoli hervido con 10 g de pescado blanco cocido</li> <li>• <b>Puré de manzana:</b> machacar 35 g de manzana</li> <li>• <b>Agua simple</b></li> </ul>
Colación	<ul style="list-style-type: none"> <li><span style="display: inline-block; width: 15px; height: 15px; background-color: #800080; margin-right: 5px;"></span> Frutas ¼</li> </ul>	<ul style="list-style-type: none"> <li>• <b>Puré de piña:</b> machacar 31 g de piña</li> <li>• <b>Agua simple</b></li> </ul>
Cena	<ul style="list-style-type: none"> <li><span style="display: inline-block; width: 15px; height: 15px; background-color: #90EE90; margin-right: 5px;"></span> Verduras ½</li> <li><span style="display: inline-block; width: 15px; height: 15px; background-color: #800080; margin-right: 5px;"></span> Frutas ¼</li> <li><span style="display: inline-block; width: 15px; height: 15px; background-color: #8B4513; margin-right: 5px;"></span> Leguminosas ¼</li> <li><span style="display: inline-block; width: 15px; height: 15px; background-color: #FF0000; margin-right: 5px;"></span> AOA muy bajos en grasa ¼</li> <li><span style="display: inline-block; width: 15px; height: 15px; background-color: #FFD700; margin-right: 5px;"></span> Lípidos ½</li> </ul>	<ul style="list-style-type: none"> <li>• <b>Papilla de aguacate y moras:</b> licuar 29 g de aguacate con 27 g de moras</li> <li>• <b>Papilla de res, lentejas y setas:</b> licuar 8 g de carne de res cocida, 25 g de lentejas cocidas y 40 g de setas cocidas</li> <li>• <b>Agua simple</b></li> </ul>

## Menú 11

9 a 11 meses

300 kcal















Tiempo	Equivalentes	Menú
Desayuno	<ul style="list-style-type: none"> <li> Verduras 1/2</li> <li> Frutas 1/4</li> <li> Cereales 1/4</li> <li> AOA muy bajos en grasa 1/4</li> <li> Lácteos 1/4</li> <li> Lípidos 1/2</li> </ul>	<ul style="list-style-type: none"> <li>• <b>Puré de acelga con pollo:</b> licuar 36 g de acelga cocida con 8 g de pierna de pollo cocida, sazonar con 1/2 c de aceite vegetal</li> <li>• <b>Papilla de arroz integral:</b> moler 16 g de arroz integral hervido</li> <li>• <b>Yogurt con papaya:</b> licuar 45 g de yogurt con 35 g de papaya</li> <li>• <b>Agua simple</b></li> </ul>
Comida	<ul style="list-style-type: none"> <li> Verduras 1</li> <li> Frutas 1/4</li> <li> Cereales 1/4</li> <li> AOA muy bajos en grasa 1/4</li> <li> Lípidos 1/2</li> </ul>	<ul style="list-style-type: none"> <li>• <b>Puré de calabaza con pollo:</b> licuar 56 g de calabacita cocida con 8 g de pierna de pollo, sazonar con 1/2 c de aceite vegetal</li> <li>• <b>Puré de chayote con papa:</b> machacar 50 g de chayote cocido con 17 g de papa cocida</li> <li>• <b>Papilla de mango:</b> machacar o rallar 24 g de mango</li> <li>• <b>Agua simple</b></li> </ul>
Colación	<ul style="list-style-type: none"> <li> Frutas 1/4</li> </ul>	<ul style="list-style-type: none"> <li>• <b>Manzana:</b> machacar o rallar 35 g de manzana</li> <li>• <b>Agua simple</b></li> </ul>
Cena	<ul style="list-style-type: none"> <li> Verduras 1/2</li> <li> Frutas 1/4</li> <li> Leguminosas 1/4</li> <li> AOA muy bajos en grasa 1/4</li> <li> Lípidos 1/2</li> </ul>	<ul style="list-style-type: none"> <li>• <b>Lentejas con carne molida y jitomate:</b> licuar 25 g de lenteja cocida, 60 g de jitomate bola y 8 g de carne molida de res cocida, sazonar con 1/2 c de aceite vegetal</li> <li>• <b>Puré de papaya:</b> moler 35 g de papaya</li> <li>• <b>Agua simple</b></li> </ul>

Menú 12		
9 a 11 meses		
300 kcal		
Tiempo	Equivalentes	Menú
Desayuno	<ul style="list-style-type: none"> <li><span style="display: inline-block; width: 15px; height: 15px; background-color: #92d050; margin-right: 5px;"></span> Verduras ½</li> <li><span style="display: inline-block; width: 15px; height: 15px; background-color: #804080; margin-right: 5px;"></span> Frutas ¼</li> <li><span style="display: inline-block; width: 15px; height: 15px; background-color: #ff8c00; margin-right: 5px;"></span> Cereales ¼</li> <li><span style="display: inline-block; width: 15px; height: 15px; background-color: #ff4500; margin-right: 5px;"></span> AOA muy bajos en grasa ¼</li> <li><span style="display: inline-block; width: 15px; height: 15px; background-color: #6495ed; margin-right: 5px;"></span> Lácteos ¼</li> <li><span style="display: inline-block; width: 15px; height: 15px; background-color: #ffd700; margin-right: 5px;"></span> Lípidos ½</li> </ul>	<ul style="list-style-type: none"> <li>• <b>Puré de ejotes con pollo:</b> licuar 32 g de ejote cocido con 8 g de pechuga de pollo cocida</li> <li>• <b>Guacamole:</b> machacar 29 g de aguacate</li> <li>• <b>Yogurt con avena y mango:</b> mezclar 45 g de yogurt, 7 g de avena cruda y 24 g de mango</li> <li>• <b>Agua simple</b></li> </ul>
Comida	<ul style="list-style-type: none"> <li><span style="display: inline-block; width: 15px; height: 15px; background-color: #92d050; margin-right: 5px;"></span> Verduras 1</li> <li><span style="display: inline-block; width: 15px; height: 15px; background-color: #804080; margin-right: 5px;"></span> Frutas ¼</li> <li><span style="display: inline-block; width: 15px; height: 15px; background-color: #ff8c00; margin-right: 5px;"></span> Cereales ¼</li> <li><span style="display: inline-block; width: 15px; height: 15px; background-color: #ff4500; margin-right: 5px;"></span> AOA muy bajos en grasa ¼</li> <li><span style="display: inline-block; width: 15px; height: 15px; background-color: #ffd700; margin-right: 5px;"></span> Lípidos ½</li> </ul>	<ul style="list-style-type: none"> <li>• <b>Carne molida de res con elote:</b> licuar 8 g de carne molida de res cocida con 20 g de elote cocido, sazonar con ½ c de aceite vegetal</li> <li>• <b>Puré de champiñones con zanahoria:</b> cocer 48 g de champiñones con 28 g de zanahoria y licuar</li> <li>• <b>Puré de manzana con canela:</b> rallar 35 g de manzana cocida y agregar una pizca de canela</li> <li>• <b>Agua simple</b></li> </ul>
Colación	<ul style="list-style-type: none"> <li><span style="display: inline-block; width: 15px; height: 15px; background-color: #804080; margin-right: 5px;"></span> Frutas ¼</li> </ul>	<ul style="list-style-type: none"> <li>• <b>Sandía:</b> picar finamente 40 g de sandía</li> <li>• <b>Agua simple</b></li> </ul>
Cena	<ul style="list-style-type: none"> <li><span style="display: inline-block; width: 15px; height: 15px; background-color: #92d050; margin-right: 5px;"></span> Verduras ½</li> <li><span style="display: inline-block; width: 15px; height: 15px; background-color: #804080; margin-right: 5px;"></span> Frutas ¼</li> <li><span style="display: inline-block; width: 15px; height: 15px; background-color: #8b4513; margin-right: 5px;"></span> Leguminosas ¼</li> <li><span style="display: inline-block; width: 15px; height: 15px; background-color: #ff4500; margin-right: 5px;"></span> AOA muy bajos en grasa ¼</li> <li><span style="display: inline-block; width: 15px; height: 15px; background-color: #ffd700; margin-right: 5px;"></span> Lípidos ½</li> </ul>	<ul style="list-style-type: none"> <li>• <b>Puré de brócoli:</b> licuar 46 g de brócoli con 9 g de requesón</li> <li>• <b>Sopa de frijoles:</b> licuar 32 g de frijol en caldo, sazonar con ½ c de aceite vegetal</li> <li>• <b>Puré de pera:</b> machacar 24 g de pera</li> <li>• <b>Agua simple</b></li> </ul>

## Menú 13

9 a 11 meses

300 kcal

Tiempo	Equivalentes	Menú
Desayuno	<ul style="list-style-type: none"> <li> Verduras 1/2</li> <li> Frutas 1/4</li> <li> Cereales 1/4</li> <li> AOA muy bajos en grasa 1/4</li> <li> Lácteos 1/4</li> <li> Lípidos 1/2</li> </ul>	<ul style="list-style-type: none"> <li>• <b>Puré de camote:</b> licuar 17 g de camote cocido con 60 ml de leche</li> <li>• <b>Papilla de zanahoria:</b> cocer 28 g de zanahoria, licuar con 12 g de queso cottage y sazonar con 1/2 c de aceite vegetal</li> <li>• <b>Puré de plátano:</b> machacar 20 g de plátano</li> <li>• <b>Agua simple</b></li> </ul>
Comida	<ul style="list-style-type: none"> <li> Verduras 1</li> <li> Frutas 1/4</li> <li> Cereales 1/4</li> <li> AOA muy bajos en grasa 1/4</li> <li> Lípidos 1/2</li> </ul>	<ul style="list-style-type: none"> <li>• <b>Pechuga de pollo con flor de calabaza y elote:</b> licuar 8 g de pechuga de pollo cocida, 67 g de flor de calabaza cocida y 20 g de elote cocido, agregar 1/2 c de aceite vegetal</li> <li>• <b>Puré de espinaca:</b> licuar 45 g de espinaca cocida</li> <li>• <b>Puré de melón:</b> moler o machacar 40 g de melón</li> <li>• <b>Agua simple</b></li> </ul>
Colación	<ul style="list-style-type: none"> <li> Frutas 1/4</li> </ul>	<ul style="list-style-type: none"> <li>• <b>Ciruela:</b> picar finamente 50 g de ciruela</li> <li>• <b>Agua simple</b></li> </ul>
Cena	<ul style="list-style-type: none"> <li> Verduras 1/2</li> <li> Frutas 1/4</li> <li> Leguminosas 1/4</li> <li> AOA muy bajos en grasa 1/4</li> <li> Lípidos 1/2</li> </ul>	<ul style="list-style-type: none"> <li>• <b>Sopa de alverjón y pollo con cilantro:</b> licuar 25 g de alverjón cocido, 8 g de pierna de pollo cocido, 60 g de jitomate bola y una rama de cilantro, agregar 1/2 c de aceite vegetal</li> <li>• <b>Puré de durazno:</b> licuar o picar finamente 44 g de durazno</li> <li>• <b>Agua simple</b></li> </ul>

Menú 14		
9 a 11 meses		
300 kcal		
Tiempo	Equivalentes	Menú
Desayuno	<ul style="list-style-type: none"> <li><span style="color: green;">■</span> Verduras 1/2</li> <li><span style="color: purple;">■</span> Frutas 1/4</li> <li><span style="color: orange;">■</span> Cereales 1/4</li> <li><span style="color: red;">■</span> AOA muy bajos en grasa 1/4</li> <li><span style="color: cyan;">■</span> Lácteos 1/4</li> <li><span style="color: yellow;">■</span> Lípidos 1/2</li> </ul>	<ul style="list-style-type: none"> <li>• <b>Betabel con requesón:</b> cocer 27 g de betabel y licuar con 9 g de requesón</li> <li>• <b>Puré de papa:</b> machacar 17 g de papa cocida y mezclar con 1/2 c de aceite vegetal</li> <li>• <b>Yogurt con kiwi:</b> moler 45 g de yogurt con 33 g de kiwi</li> <li>• <b>Agua simple</b></li> </ul>
Comida	<ul style="list-style-type: none"> <li><span style="color: green;">■</span> Verduras 1</li> <li><span style="color: purple;">■</span> Frutas 1/4</li> <li><span style="color: orange;">■</span> Cereales 1/4</li> <li><span style="color: red;">■</span> AOA muy bajos en grasa 1/4</li> <li><span style="color: yellow;">■</span> Lípidos 1/2</li> </ul>	<ul style="list-style-type: none"> <li>• <b>Atún con chayote:</b> licuar 8 g de atún con 50 g de chayote</li> <li>• <b>Pasta molida:</b> moler 12 g de pasta integral cocida y sazonar con 1/4 de c de aceite de oliva</li> <li>• <b>Sopa de jitomate:</b> cocer 60 g de jitomate bola y servir con 1/4 de c de aceite de oliva</li> <li>• <b>Puré de sandía:</b> machacar 40 g de sandía</li> <li>• <b>Agua simple</b></li> </ul>
Colación	<ul style="list-style-type: none"> <li><span style="color: purple;">■</span> Frutas 1/4</li> </ul>	<ul style="list-style-type: none"> <li>• <b>Papilla de guanábana:</b> machacar 88 g de guanábana</li> <li>• <b>Agua simple</b></li> </ul>
Cena	<ul style="list-style-type: none"> <li><span style="color: green;">■</span> Verduras 1/2</li> <li><span style="color: purple;">■</span> Frutas 1/4</li> <li><span style="color: brown;">■</span> Leguminosas 1/4</li> <li><span style="color: red;">■</span> AOA muy bajos en grasa 1/4</li> <li><span style="color: yellow;">■</span> Lípidos 1/2</li> </ul>	<ul style="list-style-type: none"> <li>• <b>Puré de garbanzo con carne de res:</b> licuar 21 g de garbanzo cocido con 8 g de carne de res cocida, sazonar con 1/2 c de aceite de oliva</li> <li>• <b>Puré de coliflor:</b> licuar 63 g de coliflor cocida</li> <li>• <b>Plátano machacado:</b> machacar 20 g de plátano</li> <li>• <b>Agua simple</b></li> </ul>

## Menú 15

9 a 11 meses

300 kcal

Tiempo	Equivalentes	Menú
Desayuno	<ul style="list-style-type: none"> <li> Verduras ½</li> <li> Frutas ¼</li> <li> Cereales ¼</li> <li> AOA muy bajos en grasa ¼</li> <li> Lácteos ¼</li> <li> Lípidos ½</li> </ul>	<ul style="list-style-type: none"> <li>• <b>Puré de chícharos con carne de res:</b> cocer 20 g de chícharos con 8 g de carne de res, sazonar y licuar con ½ c de aceite de oliva</li> <li>• <b>Batido de trigo con mamey:</b> licuar 45 g de yogurt, 8 g de salvado de trigo y 34 g de mamey</li> <li>• <b>Agua simple</b></li> </ul>
Comida	<ul style="list-style-type: none"> <li> Verduras 1</li> <li> Frutas ¼</li> <li> Cereales ¼</li> <li> AOA muy bajos en grasa ¼</li> <li> Lípidos ½</li> </ul>	<ul style="list-style-type: none"> <li>• <b>Carne molida de res con zanahoria y papa:</b> cocer 28 g de zanahoria, 8 g de carne molida y 17 g de papa, licuar con ¼ de c de aceite vegetal</li> <li>• <b>Sopa de tomate:</b> cocer 50 g de tomates verdes, licuar y sazonar con ¼ de c de aceite de oliva</li> <li>• <b>Puré de ciruela:</b> licuar 50 g de ciruela</li> <li>• <b>Agua simple</b></li> </ul>
Colación	<ul style="list-style-type: none"> <li> Frutas ¼</li> </ul>	<ul style="list-style-type: none"> <li>• <b>Puré de ciruela pasa:</b> cocer y licuar 14 g de ciruela pasa</li> <li>• <b>Agua simple</b></li> </ul>
Cena	<ul style="list-style-type: none"> <li> Verduras ½</li> <li> Frutas ¼</li> <li> Leguminosas ¼</li> <li> AOA muy bajos en grasa ¼</li> <li> Lípidos ½</li> </ul>	<ul style="list-style-type: none"> <li>• <b>Puré de haba con pollo:</b> licuar 21 g de haba seca cocida con 8 g de pechuga de pollo cocida</li> <li>• <b>Puré de chayote:</b> machacar 50 g de chayote y agregar ½ c de aceite de oliva</li> <li>• <b>Puré de uva:</b> machacar 32 g de uva</li> <li>• <b>Agua simple</b></li> </ul>

## Menú 16

9 a 11 meses

300 kcal




Tiempo	Equivalentes	Menú
Desayuno	<ul style="list-style-type: none"> <li><span style="display: inline-block; width: 15px; height: 15px; background-color: #92d050; margin-right: 5px;"></span> Verduras ½</li> <li><span style="display: inline-block; width: 15px; height: 15px; background-color: #804080; margin-right: 5px;"></span> Frutas ¼</li> <li><span style="display: inline-block; width: 15px; height: 15px; background-color: #ff8c00; margin-right: 5px;"></span> Cereales ¼</li> <li><span style="display: inline-block; width: 15px; height: 15px; background-color: #ff4500; margin-right: 5px;"></span> AOA muy bajos en grasa ¼</li> <li><span style="display: inline-block; width: 15px; height: 15px; background-color: #00b0f0; margin-right: 5px;"></span> Lácteos ¼</li> <li><span style="display: inline-block; width: 15px; height: 15px; background-color: #ffcc00; margin-right: 5px;"></span> Lípidos ½</li> </ul>	<ul style="list-style-type: none"> <li>• <b>Avena cocida con canela y pera:</b> poner a remojar 7 g de avena cruda en 60 ml de leche, licuar con 24 g de pera y servir con una pizca de canela</li> <li>• <b>Papilla de zanahoria, chayote y queso panela:</b> cocer 14 g de zanahoria con 25 g de chayote y licuar, mezclar con 10 g de queso panela finamente rallado, sazonar con ½ c de aceite vegetal</li> <li>• <b>Agua simple</b></li> </ul>
Comida	<ul style="list-style-type: none"> <li><span style="display: inline-block; width: 15px; height: 15px; background-color: #92d050; margin-right: 5px;"></span> Verduras 1</li> <li><span style="display: inline-block; width: 15px; height: 15px; background-color: #804080; margin-right: 5px;"></span> Frutas ¼</li> <li><span style="display: inline-block; width: 15px; height: 15px; background-color: #ff8c00; margin-right: 5px;"></span> Cereales ¼</li> <li><span style="display: inline-block; width: 15px; height: 15px; background-color: #ff4500; margin-right: 5px;"></span> AOA muy bajos en grasa ¼</li> <li><span style="display: inline-block; width: 15px; height: 15px; background-color: #ffcc00; margin-right: 5px;"></span> Lípidos ½</li> </ul>	<ul style="list-style-type: none"> <li>• <b>Puré de verdolagas con pollo:</b> licuar 58 g de verdolagas cocidas con 8 g de pechuga de pollo cocida, servir con un ¼ de c de aceite vegetal</li> <li>• <b>Sopa de pasta con jitomate:</b> cocer 60 g de jitomate bola y licuar con 12 g de pasta integral cocida, sazonar con ¼ de c de aceite de oliva</li> <li>• <b>Puré de perón:</b> moler 26 g de perón o rallar directamente de la fruta</li> <li>• <b>Agua simple</b></li> </ul>
Colación	<ul style="list-style-type: none"> <li><span style="display: inline-block; width: 15px; height: 15px; background-color: #804080; margin-right: 5px;"></span> Frutas ¼</li> </ul>	<ul style="list-style-type: none"> <li>• <b>Papilla de mango:</b> picar finamente 24 g de mango</li> <li>• <b>Agua simple</b></li> </ul>
Cena	<ul style="list-style-type: none"> <li><span style="display: inline-block; width: 15px; height: 15px; background-color: #92d050; margin-right: 5px;"></span> Verduras ½</li> <li><span style="display: inline-block; width: 15px; height: 15px; background-color: #804080; margin-right: 5px;"></span> Frutas ¼</li> <li><span style="display: inline-block; width: 15px; height: 15px; background-color: #804040; margin-right: 5px;"></span> Leguminosas ¼</li> <li><span style="display: inline-block; width: 15px; height: 15px; background-color: #ff4500; margin-right: 5px;"></span> AOA muy bajos en grasa ¼</li> <li><span style="display: inline-block; width: 15px; height: 15px; background-color: #ffcc00; margin-right: 5px;"></span> Lípidos ½</li> </ul>	<ul style="list-style-type: none"> <li>• <b>Puré de lenteja:</b> licuar 25 g de lenteja cocida y sazonar con ¼ de c de aceite vegetal</li> <li>• <b>Puré de setas con pollo:</b> licuar 40 g de setas cocidas con 8 g de pierna de pollo, agregar ¼ de c de aceite de oliva</li> <li>• <b>Puré de nectarina:</b> moler o machacar 31 g de nectarina</li> <li>• <b>Agua simple</b></li> </ul>



## Menú 17

9 a 11 meses

300 kcal

Tiempo	Equivalentes	Menú
Desayuno	<ul style="list-style-type: none"> <li> Verduras 1/2</li> <li> Frutas 1/4</li> <li> Cereales 1/4</li> <li> AOA muy bajos en grasa 1/4</li> <li> Lácteos 1/4</li> <li> Lípidos 1/2</li> </ul>	<ul style="list-style-type: none"> <li>• <b>Crema de ejote con chayote:</b> licuar 16 g de ejotes cocido y 25 g de chayote cocido con 63 ml leche, agregar 10 g de queso panela finamente rallado y sazonar con 1/2 c de aceite vegetal</li> <li>• <b>Puré de avena con melón:</b> licuar 41 g de avena cocida con 40 g de melón</li> <li>• <b>Agua simple</b></li> </ul>
Comida	<ul style="list-style-type: none"> <li> Verduras 1</li> <li> Frutas 1/4</li> <li> Cereales 1/4</li> <li> AOA muy bajos en grasa 1/4</li> <li> Lípidos 1/2</li> </ul>	<ul style="list-style-type: none"> <li>• <b>Sopa de poro con pollo:</b> moler 16 g de poro con 8 g de pierna de pollo cocida, sazonar con 1/2 c de aceite vegetal</li> <li>• <b>Puré de brócoli con zanahoria:</b> cocer 23 g de brócoli y 14 g de zanahoria y licuar</li> <li>• <b>Papaya con avena:</b> moler 35 g de papaya con 7 g de avena cruda</li> <li>• <b>Agua simple</b></li> </ul>
Colación	<ul style="list-style-type: none"> <li> Frutas 1/4</li> </ul>	<ul style="list-style-type: none"> <li>• <b>Puré de guayaba:</b> moler o raspar 34 g guayaba</li> <li>• <b>Agua simple</b></li> </ul>
Cena	<ul style="list-style-type: none"> <li> Verduras 1/2</li> <li> Frutas 1/4</li> <li> Leguminosas 1/4</li> <li> AOA muy bajos en grasa 1/4</li> <li> Lípidos 1/2</li> </ul>	<ul style="list-style-type: none"> <li>• <b>Frijol con carne de res:</b> moler 32 g de frijol en caldo con 8 g de carne molida de res cocida y 60 g de jitomate, sazonar con 1/2 c de aceite vegetal</li> <li>• <b>Puré de lichis:</b> licuar o machacar 45 g de lichis</li> <li>• <b>Agua simple</b></li> </ul>

## Menú 18

9 a 11 meses


















300 kcal

Tiempo	Equivalentes	Menú
Desayuno	<ul style="list-style-type: none"> <li><span style="display: inline-block; width: 15px; height: 15px; background-color: #90EE90; margin-right: 5px;"></span> Verduras 1/2</li> <li><span style="display: inline-block; width: 15px; height: 15px; background-color: #800080; margin-right: 5px;"></span> Frutas 1/4</li> <li><span style="display: inline-block; width: 15px; height: 15px; background-color: #FF8C00; margin-right: 5px;"></span> Cereales 1/4</li> <li><span style="display: inline-block; width: 15px; height: 15px; background-color: #FF0000; margin-right: 5px;"></span> AOA muy bajos en grasa 1/4</li> <li><span style="display: inline-block; width: 15px; height: 15px; background-color: #00BFFF; margin-right: 5px;"></span> Lácteos 1/4</li> <li><span style="display: inline-block; width: 15px; height: 15px; background-color: #FFD700; margin-right: 5px;"></span> Lípidos 1/2</li> </ul>	<ul style="list-style-type: none"> <li>• <b>Puré de papa con calabaza y pollo:</b> licuar 17 g de papa cocida, 55 g de calabacita cocida y 8 g pechuga de pollo cocida, servir añadiendo 1/2 c de aceite de oliva</li> <li>• <b>Yogurt natural con higo:</b> licuar 45 g de yogurt natural con 20 g de higo</li> <li>• <b>Agua simple</b></li> </ul>
Comida	<ul style="list-style-type: none"> <li><span style="display: inline-block; width: 15px; height: 15px; background-color: #90EE90; margin-right: 5px;"></span> Verduras 1</li> <li><span style="display: inline-block; width: 15px; height: 15px; background-color: #800080; margin-right: 5px;"></span> Frutas 1/4</li> <li><span style="display: inline-block; width: 15px; height: 15px; background-color: #FF8C00; margin-right: 5px;"></span> Cereales 1/4</li> <li><span style="display: inline-block; width: 15px; height: 15px; background-color: #FF0000; margin-right: 5px;"></span> AOA muy bajos en grasa 1/4</li> <li><span style="display: inline-block; width: 15px; height: 15px; background-color: #FFD700; margin-right: 5px;"></span> Lípidos 1/2</li> </ul>	<ul style="list-style-type: none"> <li>• <b>Sopa de germen de soya:</b> moler 16 g de germen de soya cocido, sazonar con 1/4 de c de aceite vegetal</li> <li>• <b>Arroz con pollo y zanahoria:</b> cocer 28 g de zanahoria y moler con 16 g de arroz integral cocido y 8 g de pierna de pollo cocida, sazonar con 1/4 de c de aceite vegetal</li> <li>• <b>Puré de ciruela pasa:</b> cocer y licuar 14 g de ciruela pasa</li> <li>• <b>Agua simple</b></li> </ul>
Colación	<ul style="list-style-type: none"> <li><span style="display: inline-block; width: 15px; height: 15px; background-color: #800080; margin-right: 5px;"></span> Frutas 1/4</li> </ul>	<ul style="list-style-type: none"> <li>• <b>Papilla de melón:</b> machacar 40 g de melón</li> <li>• <b>Agua simple</b></li> </ul>
Cena	<ul style="list-style-type: none"> <li><span style="display: inline-block; width: 15px; height: 15px; background-color: #90EE90; margin-right: 5px;"></span> Verduras 1/2</li> <li><span style="display: inline-block; width: 15px; height: 15px; background-color: #800080; margin-right: 5px;"></span> Frutas 1/4</li> <li><span style="display: inline-block; width: 15px; height: 15px; background-color: #8B4513; margin-right: 5px;"></span> Leguminosas 1/4</li> <li><span style="display: inline-block; width: 15px; height: 15px; background-color: #FF0000; margin-right: 5px;"></span> AOA muy bajos en grasa 1/4</li> <li><span style="display: inline-block; width: 15px; height: 15px; background-color: #FFD700; margin-right: 5px;"></span> Lípidos 1/2</li> </ul>	<ul style="list-style-type: none"> <li>• <b>Puré de lentejas con ejote y carne de res:</b> licuar 25 g de lenteja cocida con 32 g de ejote cocido y 8 g de carne de res cocida, sazonar con 1/2 c aceite vegetal</li> <li>• <b>Papilla de guayaba:</b> moler o machacar 34 g de guayaba</li> <li>• <b>Agua simple</b></li> </ul>

## Menú 19

9 a 11 meses

300 kcal

Tiempo	Equivalentes	Menú
Desayuno	<ul style="list-style-type: none"> <li> Verduras ½</li> <li> Frutas ¼</li> <li> Cereales ¼</li> <li> AOA muy bajos en grasa ¼</li> <li> Lácteos ¼</li> <li> Lípidos ½</li> </ul>	<ul style="list-style-type: none"> <li>• <b>Yogurt con avena y perón:</b> mezclar 45 g de yogurt con 7 g de avena cruda y 26 g de perón</li> <li>• <b>Papilla de zanahoria con betabel y queso cottage:</b> cocer 14 g de zanahoria con 14 g de betabel y licuar con 12 g de queso cottage, sazonar con ½ c de aceite de oliva</li> <li>• <b>Agua simple</b></li> </ul>
Comida	<ul style="list-style-type: none"> <li> Verduras 1</li> <li> Frutas ¼</li> <li> Cereales ¼</li> <li> AOA muy bajos en grasa ¼</li> <li> Lípidos ½</li> </ul>	<ul style="list-style-type: none"> <li>• <b>Guacamole:</b> machacar 29 g de aguacate</li> <li>• <b>Puré de brócoli con coliflor y pollo:</b> cocer 46 g de brócoli, licuar con 63 g de coliflor cocida y 8 g de pechuga de pollo cocida</li> <li>• <b>Puré de camote y manzana:</b> machacar 17 g de camote cocido con 35 g de manzana cocida, servir con una pizca de canela</li> <li>• <b>Agua simple</b></li> </ul>
Colación	<ul style="list-style-type: none"> <li> Frutas ¼</li> </ul>	<ul style="list-style-type: none"> <li>• <b>Papilla de chirimoya:</b> machacar 14 g de chirimoya</li> <li>• <b>Agua simple</b></li> </ul>
Cena	<ul style="list-style-type: none"> <li> Verduras ½</li> <li> Frutas ¼</li> <li> Leguminosas ¼</li> <li> AOA muy bajos en grasa ¼</li> <li> Lípidos ½</li> </ul>	<ul style="list-style-type: none"> <li>• <b>Frijol molido con queso:</b> moler 32 g de frijol en caldo y esparcir 10 g de queso panela finamente rallado, sazonar con ½ c de aceite de oliva</li> <li>• <b>Puré de manzana con chayote:</b> moler 50 g de chayote cocido con 35 g de manzana, servir con una pizca de canela</li> <li>• <b>Agua simple</b></li> </ul>

## Menú 20

9 a 11 meses


300 kcal

Tiempo	Equivalentes	Menú
Desayuno	<ul style="list-style-type: none"> <li><span style="display: inline-block; width: 15px; height: 15px; background-color: #92d050; margin-right: 5px;"></span> Verduras 1/2</li> <li><span style="display: inline-block; width: 15px; height: 15px; background-color: #804080; margin-right: 5px;"></span> Frutas 1/4</li> <li><span style="display: inline-block; width: 15px; height: 15px; background-color: #ff8c00; margin-right: 5px;"></span> Cereales 1/4</li> <li><span style="display: inline-block; width: 15px; height: 15px; background-color: #ff4500; margin-right: 5px;"></span> AOA muy bajos en grasa 1/4</li> <li><span style="display: inline-block; width: 15px; height: 15px; background-color: #00b0f0; margin-right: 5px;"></span> Lácteos 1/4</li> <li><span style="display: inline-block; width: 15px; height: 15px; background-color: #ffd700; margin-right: 5px;"></span> Lípidos 1/2</li> </ul>	<ul style="list-style-type: none"> <li>• <b>Crema de col:</b> licuar 38 g de col blanca cocida con 60 ml de leche, sazonar con 1/2 c de aceite vegetal</li> <li>• <b>Puré de elote con queso cottage:</b> licuar 20 g de elote cocido con 12 g de queso cottage</li> <li>• <b>Mango:</b> picar finamente 24 g de mango</li> <li>• <b>Agua simple</b></li> </ul>
Comida	<ul style="list-style-type: none"> <li><span style="display: inline-block; width: 15px; height: 15px; background-color: #92d050; margin-right: 5px;"></span> Verduras 1</li> <li><span style="display: inline-block; width: 15px; height: 15px; background-color: #804080; margin-right: 5px;"></span> Frutas 1/4</li> <li><span style="display: inline-block; width: 15px; height: 15px; background-color: #ff8c00; margin-right: 5px;"></span> Cereales 1/4</li> <li><span style="display: inline-block; width: 15px; height: 15px; background-color: #ff4500; margin-right: 5px;"></span> AOA muy bajos en grasa 1/4</li> <li><span style="display: inline-block; width: 15px; height: 15px; background-color: #ffd700; margin-right: 5px;"></span> Lípidos 1/2</li> </ul>	<ul style="list-style-type: none"> <li>• <b>Puré de ejote, zanahoria, papa y res:</b> cocer 28 g de zanahoria y licuar con 32 g de ejote cocido, 17 g de papa cocida y 8 g de carne de res cocida, sazonar con 1/2 c de aceite de oliva</li> <li>• <b>Papilla de plátano:</b> machacar 20 g de plátano</li> <li>• <b>Agua simple</b></li> </ul>
Colación	<ul style="list-style-type: none"> <li><span style="display: inline-block; width: 15px; height: 15px; background-color: #804080; margin-right: 5px;"></span> Frutas 1/4</li> </ul>	<ul style="list-style-type: none"> <li>• <b>Papilla de piña:</b> moler 31 g de piña</li> <li>• <b>Agua simple</b></li> </ul>
Cena	<ul style="list-style-type: none"> <li><span style="display: inline-block; width: 15px; height: 15px; background-color: #92d050; margin-right: 5px;"></span> Verduras 1/2</li> <li><span style="display: inline-block; width: 15px; height: 15px; background-color: #804080; margin-right: 5px;"></span> Frutas 1/4</li> <li><span style="display: inline-block; width: 15px; height: 15px; background-color: #8b4513; margin-right: 5px;"></span> Leguminosas 1/4</li> <li><span style="display: inline-block; width: 15px; height: 15px; background-color: #ff4500; margin-right: 5px;"></span> AOA muy bajos en grasa 1/4</li> <li><span style="display: inline-block; width: 15px; height: 15px; background-color: #ffd700; margin-right: 5px;"></span> Lípidos 1/2</li> </ul>	<ul style="list-style-type: none"> <li>• <b>Puré de haba con pollo:</b> licuar 21 g de habas secas cocidas con 8 g de pechuga de pollo cocida, sazonar con 1/2 c de aceite de oliva</li> <li>• <b>Puré de melón con betabel:</b> cocer 27 g de betabel con 40 g de melón</li> <li>• <b>Agua simple</b></li> </ul>

## Menú 21

9 a 11 meses

300 kcal

Tiempo	Equivalentes	Menú
Desayuno	<ul style="list-style-type: none"> <li> Verduras 1/2</li> <li> Frutas 1/4</li> <li> Cereales 1/4</li> <li> AOA muy bajos en grasa 1/4</li> <li> Lácteos 1/4</li> <li> Lípidos 1/2</li> </ul>	<ul style="list-style-type: none"> <li>• <b>Papilla de espinacas con carne:</b> cocer 8 g de carne de res, licuar con 45 g de espinaca cocida y 1/2 c de aceite de oliva</li> <li>• <b>Papilla de arroz y mango:</b> licuar 16 g de arroz integral cocido, 60 ml de leche y 24 g de mango</li> <li>• <b>Agua simple</b></li> </ul>
Comida	<ul style="list-style-type: none"> <li> Verduras 1</li> <li> Frutas 1/4</li> <li> Cereales 1/4</li> <li> AOA muy bajos en grasa 1/4</li> <li> Lípidos 1/2</li> </ul>	<ul style="list-style-type: none"> <li>• <b>Papilla de zanahoria con queso:</b> cocer 55 g de zanahoria, licuar con 10 g de queso panela y sofreír con 1/2 c de aceite vegetal</li> <li>• <b>Papilla de avena y manzana:</b> licuar 35 g de manzana con 41 g de avena cocida</li> <li>• <b>Agua simple</b></li> </ul>
Colación	<ul style="list-style-type: none"> <li> Frutas 1/4</li> </ul>	<ul style="list-style-type: none"> <li>• <b>Melón:</b> picar finamente 40 g de melón</li> <li>• <b>Agua simple</b></li> </ul>
Cena	<ul style="list-style-type: none"> <li> Verduras 1/2</li> <li> Frutas 1/4</li> <li> Leguminosas 1/4</li> <li> AOA muy bajos en grasa 1/4</li> <li> Lípidos 1/2</li> </ul>	<ul style="list-style-type: none"> <li>• <b>Papilla de garbanzo, brócoli y carne:</b> cocer 8 g de carne molida y licuar con 46 g de brócoli cocido, 21 g de garbanzo cocido y 1/2 c de aceite de oliva</li> <li>• <b>Papilla de pera con avena:</b> licuar 24 g de pera y 41 g de avena cocida</li> <li>• <b>Agua simple</b></li> </ul>

## Menú 22

9 a 11 meses





300 kcal

Tiempo	Equivalentes	Menú
Desayuno	<ul style="list-style-type: none"> <li><span style="display: inline-block; width: 10px; height: 10px; background-color: #90EE90; margin-right: 5px;"></span> Verduras 1/2</li> <li><span style="display: inline-block; width: 10px; height: 10px; background-color: #800080; margin-right: 5px;"></span> Frutas 1/4</li> <li><span style="display: inline-block; width: 10px; height: 10px; background-color: #FF8C00; margin-right: 5px;"></span> Cereales 1/4</li> <li><span style="display: inline-block; width: 10px; height: 10px; background-color: #FF0000; margin-right: 5px;"></span> AOA muy bajos en grasa 1/4</li> <li><span style="display: inline-block; width: 10px; height: 10px; background-color: #00BFFF; margin-right: 5px;"></span> Lácteos 1/4</li> <li><span style="display: inline-block; width: 10px; height: 10px; background-color: #FFD700; margin-right: 5px;"></span> Lípidos 1/2</li> </ul>	<ul style="list-style-type: none"> <li>• <b>Papilla de brócoli con carne:</b> cocer 8 g de carne de res, licuar con 46 g brócoli cocido y 1/2 c de aceite de oliva</li> <li>• <b>Papilla de arroz con leche y mango:</b> licuar 16 g de arroz cocido, 24 g de mango y 60 ml de leche</li> <li>• <b>Agua simple</b></li> </ul>
Comida	<ul style="list-style-type: none"> <li><span style="display: inline-block; width: 10px; height: 10px; background-color: #90EE90; margin-right: 5px;"></span> Verduras 1</li> <li><span style="display: inline-block; width: 10px; height: 10px; background-color: #800080; margin-right: 5px;"></span> Frutas 1/4</li> <li><span style="display: inline-block; width: 10px; height: 10px; background-color: #FF8C00; margin-right: 5px;"></span> Cereales 1/4</li> <li><span style="display: inline-block; width: 10px; height: 10px; background-color: #FF0000; margin-right: 5px;"></span> AOA muy bajos en grasa 1/4</li> <li><span style="display: inline-block; width: 10px; height: 10px; background-color: #FFD700; margin-right: 5px;"></span> Lípidos 1/2</li> </ul>	<ul style="list-style-type: none"> <li>• <b>Papilla de zanahoria con carne:</b> cocer 55 g de zanahoria y 8 g de carne de res, licuar con 1/2 c de aceite de oliva</li> <li>• <b>Puré de pera con avena:</b> licuar 24 g de pera con 41 g de avena cocida</li> <li>• <b>Agua simple</b></li> </ul>
Colación	<ul style="list-style-type: none"> <li><span style="display: inline-block; width: 10px; height: 10px; background-color: #800080; margin-right: 5px;"></span> Frutas 1/4</li> </ul>	<ul style="list-style-type: none"> <li>• <b>Manzana molida:</b> triturar 35 g de manzana</li> <li>• <b>Agua simple</b></li> </ul>
Cena	<ul style="list-style-type: none"> <li><span style="display: inline-block; width: 10px; height: 10px; background-color: #90EE90; margin-right: 5px;"></span> Verduras 1/2</li> <li><span style="display: inline-block; width: 10px; height: 10px; background-color: #800080; margin-right: 5px;"></span> Frutas 1/4</li> <li><span style="display: inline-block; width: 10px; height: 10px; background-color: #8B4513; margin-right: 5px;"></span> Leguminosas 1/4</li> <li><span style="display: inline-block; width: 10px; height: 10px; background-color: #FF0000; margin-right: 5px;"></span> AOA muy bajos en grasa 1/4</li> <li><span style="display: inline-block; width: 10px; height: 10px; background-color: #FFD700; margin-right: 5px;"></span> Lípidos 1/2</li> </ul>	<ul style="list-style-type: none"> <li>• <b>Papilla de zanahoria con pollo:</b> cocer 28 g de zanahoria y 8 g de pechuga de pollo, licuar con 1/2 c de aceite de oliva</li> <li>• <b>Frijol en caldo:</b> 32 g</li> <li>• <b>Plátano:</b> picar finamente 20 g de plátano</li> <li>• <b>Agua simple</b></li> </ul>

## Menú 23

9 a 11 meses

300 kcal

Tiempo	Equivalentes	Menú
Desayuno	<ul style="list-style-type: none"> <li> Verduras ½</li> <li> Frutas ¼</li> <li> Cereales ¼</li> <li> AOA muy bajos en grasa ¼</li> <li> Lácteos ¼</li> <li> Lípidos ½</li> </ul>	<ul style="list-style-type: none"> <li>• <b>Papilla de ejotes con carne:</b> cocer 8 g de carne de res, licuar con 32 g de ejotes cocidos y ½ c de aceite de oliva</li> <li>• <b>Batido de avena y fresas:</b> licuar 41 g de avena cocida, 60 ml de leche y 42 g de fresas</li> <li>• <b>Agua simple</b></li> </ul>
Comida	<ul style="list-style-type: none"> <li> Verduras 1</li> <li> Frutas ¼</li> <li> Cereales ¼</li> <li> AOA muy bajos en grasa ¼</li> <li> Lípidos ½</li> </ul>	<ul style="list-style-type: none"> <li>• <b>Papilla de calabaza con queso:</b> licuar 110 g de calabacita cocida, 10 g de queso panela y ½ c de aceite de oliva</li> <li>• <b>Papilla de arroz con mango:</b> mezclar 16 g de arroz cocido con 24 g de mango picado finamente</li> <li>• <b>Agua simple</b></li> </ul>
Colación	<ul style="list-style-type: none"> <li> Frutas ¼</li> </ul>	<ul style="list-style-type: none"> <li>• <b>Guayaba:</b> picar finamente 34 g de guayabas</li> <li>• <b>Agua simple</b></li> </ul>
Cena	<ul style="list-style-type: none"> <li> Verduras ½</li> <li> Frutas ¼</li> <li> Leguminosas ¼</li> <li> AOA muy bajos en grasa ¼</li> <li> Lípidos ½</li> </ul>	<ul style="list-style-type: none"> <li>• <b>Papilla de champiñones con pollo:</b> cocer 48 g de champiñones, 8 g de pechuga de pollo y licuar con ½ c de aceite de oliva</li> <li>• <b>Lentejas molidas con plátano:</b> cocer 25 g de lentejas y agregar 20 g de plátano picado</li> <li>• <b>Agua simple</b></li> </ul>

## Menú 24

9 a 11 meses

300 kcal

Tiempo	Equivalentes	Menú
Desayuno	<ul style="list-style-type: none"> <li><span style="display: inline-block; width: 15px; height: 15px; background-color: #92d050; margin-right: 5px;"></span> Verduras ½</li> <li><span style="display: inline-block; width: 15px; height: 15px; background-color: #804080; margin-right: 5px;"></span> Frutas ¼</li> <li><span style="display: inline-block; width: 15px; height: 15px; background-color: #ff8c00; margin-right: 5px;"></span> Cereales ¼</li> <li><span style="display: inline-block; width: 15px; height: 15px; background-color: #ff4500; margin-right: 5px;"></span> AOA muy bajos en grasa ¼</li> <li><span style="display: inline-block; width: 15px; height: 15px; background-color: #4682b4; margin-right: 5px;"></span> Lácteos ¼</li> <li><span style="display: inline-block; width: 15px; height: 15px; background-color: #ffd700; margin-right: 5px;"></span> Lípidos ½</li> </ul>	<ul style="list-style-type: none"> <li>• <b>Papilla de carne con espinacas:</b> cocer 8 g de carne de res y licuar con 45 g de espinaca cocida y ½ c de aceite de oliva</li> <li>• <b>Yogurt con amaranto y guayaba:</b> picar finamente 34 g de guayaba y mezclar con 45 g de yogurt y 4 g de amaranto</li> <li>• <b>Agua simple</b></li> </ul>
Comida	<ul style="list-style-type: none"> <li><span style="display: inline-block; width: 15px; height: 15px; background-color: #92d050; margin-right: 5px;"></span> Verduras 1</li> <li><span style="display: inline-block; width: 15px; height: 15px; background-color: #804080; margin-right: 5px;"></span> Frutas ¼</li> <li><span style="display: inline-block; width: 15px; height: 15px; background-color: #ff8c00; margin-right: 5px;"></span> Cereales ¼</li> <li><span style="display: inline-block; width: 15px; height: 15px; background-color: #ff4500; margin-right: 5px;"></span> AOA muy bajos en grasa ¼</li> <li><span style="display: inline-block; width: 15px; height: 15px; background-color: #ffd700; margin-right: 5px;"></span> Lípidos ½</li> </ul>	<ul style="list-style-type: none"> <li>• <b>Papilla de carne y papa:</b> cocer 8 g de carne de res, licuar con 17 g de papa cocida y ½ c de aceite de oliva</li> <li>• <b>Puré de zanahoria y manzana:</b> cocer 55 g de zanahoria y licuar con 35 g de manzana</li> <li>• <b>Agua simple</b></li> </ul>
Colación	<ul style="list-style-type: none"> <li><span style="display: inline-block; width: 15px; height: 15px; background-color: #804080; margin-right: 5px;"></span> Frutas ¼</li> </ul>	<ul style="list-style-type: none"> <li>• <b>Papaya:</b> picar finamente 35 g de papaya</li> <li>• <b>Agua simple</b></li> </ul>
Cena	<ul style="list-style-type: none"> <li><span style="display: inline-block; width: 15px; height: 15px; background-color: #92d050; margin-right: 5px;"></span> Verduras ½</li> <li><span style="display: inline-block; width: 15px; height: 15px; background-color: #804080; margin-right: 5px;"></span> Frutas ¼</li> <li><span style="display: inline-block; width: 15px; height: 15px; background-color: #8b4513; margin-right: 5px;"></span> Leguminosas ¼</li> <li><span style="display: inline-block; width: 15px; height: 15px; background-color: #ff4500; margin-right: 5px;"></span> AOA muy bajos en grasa ¼</li> <li><span style="display: inline-block; width: 15px; height: 15px; background-color: #ffd700; margin-right: 5px;"></span> Lípidos ½</li> </ul>	<ul style="list-style-type: none"> <li>• <b>Papilla de pollo con calabacitas:</b> cocer 8 g de pechuga de pollo y licuar con 55 g de calabacitas cocidas y ½ c de aceite de oliva</li> <li>• <b>Frijol en caldo:</b> 32 g</li> <li>• <b>Melón:</b> picar finamente 40 g de melón</li> <li>• <b>Agua simple</b></li> </ul>



## Menú 25

9 a 11 meses

300 kcal

Tiempo	Equivalentes	Menú
Desayuno	<ul style="list-style-type: none"> <li> Verduras 1/2</li> <li> Frutas 1/4</li> <li> Cereales 1/4</li> <li> AOA muy bajos en grasa 1/4</li> <li> Lácteos 1/4</li> <li> Lípidos 1/2</li> </ul>	<ul style="list-style-type: none"> <li>• <b>Puré de papa con chícharos:</b> cocer 20 g de chícharos y licuar con 17 g de papa cocida y 1/2 c de aceite de oliva</li> <li>• <b>Papilla de avena con manzana:</b> mezclar 41 g de avena cocida, 60 ml de leche y 35 g de manzana finamente picada</li> <li>• <b>Agua simple</b></li> </ul>
Comida	<ul style="list-style-type: none"> <li> Verduras 1</li> <li> Frutas 1/4</li> <li> Cereales 1/4</li> <li> AOA muy bajos en grasa 1/4</li> <li> Lípidos 1/2</li> </ul>	<ul style="list-style-type: none"> <li>• <b>Papilla de papa y acelgas con pollo:</b> cocer 8 g de pechuga de pollo y licuar con 17 g de papa cocida, 36 g de acelgas cocidas y 1/2 c de aceite de oliva</li> <li>• <b>Papilla de zanahoria, guayaba y naranja:</b> cocer y machacar 28 g de zanahoria, agregar 34 g de guayaba finamente picada y unas gotas de naranja</li> <li>• <b>Agua simple</b></li> </ul>
Colación	<ul style="list-style-type: none"> <li> Frutas 1/4</li> </ul>	<ul style="list-style-type: none"> <li>• <b>Naranja:</b> servir 61 g de naranja en gajos</li> <li>• <b>Agua simple</b></li> </ul>
Cena	<ul style="list-style-type: none"> <li> Verduras 1/2</li> <li> Frutas 1/4</li> <li> Leguminosas 1/4</li> <li> AOA muy bajos en grasa 1/4</li> <li> Lípidos 1/2</li> </ul>	<ul style="list-style-type: none"> <li>• <b>Puré de garbanzo, chícharos y carne:</b> cocer 8 g de carne de res y 10 g de chícharos, licuar con 21 g de garbanzo cocido y 1/2 c de aceite de oliva</li> <li>• <b>Mamey:</b> picar finamente 34 g de mamey</li> <li>• <b>Agua simple</b></li> </ul>

## Menú 26

9 a 11 meses


















300 kcal

Tiempo	Equivalentes	Menú
Desayuno	<ul style="list-style-type: none"> <li><span style="display: inline-block; width: 15px; height: 15px; background-color: #90EE90; margin-right: 5px;"></span> Verduras 1/2</li> <li><span style="display: inline-block; width: 15px; height: 15px; background-color: #800080; margin-right: 5px;"></span> Frutas 1/4</li> <li><span style="display: inline-block; width: 15px; height: 15px; background-color: #FF8C00; margin-right: 5px;"></span> Cereales 1/4</li> <li><span style="display: inline-block; width: 15px; height: 15px; background-color: #FF0000; margin-right: 5px;"></span> AOA muy bajos en grasa 1/4</li> <li><span style="display: inline-block; width: 15px; height: 15px; background-color: #00BFFF; margin-right: 5px;"></span> Lácteos 1/4</li> <li><span style="display: inline-block; width: 15px; height: 15px; background-color: #FFD700; margin-right: 5px;"></span> Lípidos 1/2</li> </ul>	<ul style="list-style-type: none"> <li>• <b>Pasta con chayote:</b> triturar 50 g de chayote cocido con 12 g de pasta integral cocida y agregar 1/2 c de aceite de oliva</li> <li>• <b>Carne de res:</b> licuar o machacar 8 g de carne de res cocida</li> <li>• <b>Batido de yogurt y mamey:</b> licuar 45 g de yogurt con 34 g de mamey</li> <li>• <b>Agua simple</b></li> </ul>
Comida	<ul style="list-style-type: none"> <li><span style="display: inline-block; width: 15px; height: 15px; background-color: #90EE90; margin-right: 5px;"></span> Verduras 1</li> <li><span style="display: inline-block; width: 15px; height: 15px; background-color: #800080; margin-right: 5px;"></span> Frutas 1/4</li> <li><span style="display: inline-block; width: 15px; height: 15px; background-color: #FF8C00; margin-right: 5px;"></span> Cereales 1/4</li> <li><span style="display: inline-block; width: 15px; height: 15px; background-color: #FF0000; margin-right: 5px;"></span> AOA muy bajos en grasa 1/4</li> <li><span style="display: inline-block; width: 15px; height: 15px; background-color: #FFD700; margin-right: 5px;"></span> Lípidos 1/2</li> </ul>	<ul style="list-style-type: none"> <li>• <b>Jugo de carne con setas:</b> cocer 8 g de carne de res y licuar con 39 g de setas cocidas y 1/2 c de aceite de oliva</li> <li>• <b>Puré de zanahoria con manzana:</b> cocer 28 g de zanahoria y mezclar con 35 g de manzana finamente picada</li> <li>• <b>Agua simple</b></li> </ul>
Colación	<ul style="list-style-type: none"> <li><span style="display: inline-block; width: 15px; height: 15px; background-color: #800080; margin-right: 5px;"></span> Frutas 1/4</li> </ul>	<ul style="list-style-type: none"> <li>• <b>Melón:</b> picar finamente 40 g de melón</li> <li>• <b>Agua simple</b></li> </ul>
Cena	<ul style="list-style-type: none"> <li><span style="display: inline-block; width: 15px; height: 15px; background-color: #90EE90; margin-right: 5px;"></span> Verduras 1/2</li> <li><span style="display: inline-block; width: 15px; height: 15px; background-color: #800080; margin-right: 5px;"></span> Frutas 1/4</li> <li><span style="display: inline-block; width: 15px; height: 15px; background-color: #8B4513; margin-right: 5px;"></span> Leguminosas 1/4</li> <li><span style="display: inline-block; width: 15px; height: 15px; background-color: #FF0000; margin-right: 5px;"></span> AOA muy bajos en grasa 1/4</li> <li><span style="display: inline-block; width: 15px; height: 15px; background-color: #FFD700; margin-right: 5px;"></span> Lípidos 1/2</li> </ul>	<ul style="list-style-type: none"> <li>• <b>Puré de brócoli y requesón:</b> licuar 46 g de brócoli cocido con 9 g de requesón y 1/2 c de aceite de oliva</li> <li>• <b>Durazno:</b> picar finamente 44 g de durazno</li> <li>• <b>Frijol molido:</b> machacar 18 g de frijol</li> <li>• <b>Agua simple</b></li> </ul>

## Menú 27

9 a 11 meses

300 kcal

Tiempo	Equivalentes	Menú
Desayuno	<ul style="list-style-type: none"> <li> Verduras 1/2</li> <li> Frutas 1/4</li> <li> Cereales 1/4</li> <li> AOA muy bajos en grasa 1/4</li> <li> Lácteos 1/4</li> <li> Lípidos 1/2</li> </ul>	<ul style="list-style-type: none"> <li>• <b>Papilla de champiñones con pollo:</b> cocer 48 g de champiñones y 8 g de pollo triturar y mezclar con 1/2 c de aceite de oliva</li> <li>• <b>Yogurt con amaranto:</b> mezclar 45 g de yogurt y 4 g de amaranto</li> <li>• <b>Durazno:</b> picar finamente 44 g de durazno</li> <li>• <b>Agua simple</b></li> </ul>
Comida	<ul style="list-style-type: none"> <li> Verduras 1</li> <li> Frutas 1/4</li> <li> Cereales 1/4</li> <li> AOA muy bajos en grasa 1/4</li> <li> Lípidos 1/2</li> </ul>	<ul style="list-style-type: none"> <li>• <b>Arroz con zanahoria y pollo:</b> cocer 8 g de pechuga de pollo y desmenuzar, aparte triturar 28 g de zanahoria, mezclar todo con 16 g de arroz integral cocido y 1/2 c de aceite de oliva</li> <li>• <b>Papilla de betabel con mango:</b> rallar finamente 27 g de betabel y mezclar con 24 g de mango picado</li> <li>• <b>Agua simple</b></li> </ul>
Colación	<ul style="list-style-type: none"> <li> Frutas 1/4</li> </ul>	<ul style="list-style-type: none"> <li>• <b>Pera:</b> picar 24 g de pera</li> <li>• <b>Agua simple</b></li> </ul>
Cena	<ul style="list-style-type: none"> <li> Verduras 1/2</li> <li> Frutas 1/4</li> <li> Leguminosas 1/4</li> <li> AOA muy bajos en grasa 1/4</li> <li> Lípidos 1/2</li> </ul>	<ul style="list-style-type: none"> <li>• <b>Papilla de lentejas con carne:</b> cocer 25 g de lentejas y 8 g de carne de res, licuar con 1/2 c de aceite de oliva</li> <li>• <b>Zanahoria y manzana:</b> picar 35 g de manzana, rallar finamente 28 g de zanahoria y mezclar</li> <li>• <b>Agua simple</b></li> </ul>

## Menú 28

9 a 11 meses

300 kcal

Tiempo	Equivalentes	Menú
Desayuno	<ul style="list-style-type: none"> <li><span style="display: inline-block; width: 15px; height: 15px; background-color: #90EE90; margin-right: 5px;"></span> Verduras ½</li> <li><span style="display: inline-block; width: 15px; height: 15px; background-color: #800080; margin-right: 5px;"></span> Frutas ¼</li> <li><span style="display: inline-block; width: 15px; height: 15px; background-color: #FF8C00; margin-right: 5px;"></span> Cereales ¼</li> <li><span style="display: inline-block; width: 15px; height: 15px; background-color: #FF0000; margin-right: 5px;"></span> AOA muy bajos en grasa ¼</li> <li><span style="display: inline-block; width: 15px; height: 15px; background-color: #00BFFF; margin-right: 5px;"></span> Lácteos ¼</li> <li><span style="display: inline-block; width: 15px; height: 15px; background-color: #FFD700; margin-right: 5px;"></span> Lípidos ½</li> </ul>	<ul style="list-style-type: none"> <li>• <b>Arroz con calabacitas:</b> mezclar 55 g de calabacitas cocidas finamente picadas con 16 g de arroz integral cocido y ½ c de aceite de oliva</li> <li>• <b>Yogurt con avena y fresa:</b> mezclar 45 g de yogurt con 41 g de avena cocida y 42 g de fresas finamente picadas</li> <li>• <b>Agua simple</b></li> </ul>
Comida	<ul style="list-style-type: none"> <li><span style="display: inline-block; width: 15px; height: 15px; background-color: #90EE90; margin-right: 5px;"></span> Verduras 1</li> <li><span style="display: inline-block; width: 15px; height: 15px; background-color: #800080; margin-right: 5px;"></span> Frutas ¼</li> <li><span style="display: inline-block; width: 15px; height: 15px; background-color: #FF8C00; margin-right: 5px;"></span> Cereales ¼</li> <li><span style="display: inline-block; width: 15px; height: 15px; background-color: #FF0000; margin-right: 5px;"></span> AOA muy bajos en grasa ¼</li> <li><span style="display: inline-block; width: 15px; height: 15px; background-color: #FFD700; margin-right: 5px;"></span> Lípidos ½</li> </ul>	<ul style="list-style-type: none"> <li>• <b>Papilla de chayote con pollo:</b> cocer 8 g de pollo y licuar con 50 g de chayote cocido y ½ c de aceite de oliva</li> <li>• <b>Papilla de betabel con piña y avena:</b> cocer 27 g de betabel y licuar con 31 g de piña y 41 g de avena cocida</li> <li>• <b>Agua simple</b></li> </ul>
Colación	<ul style="list-style-type: none"> <li><span style="display: inline-block; width: 15px; height: 15px; background-color: #800080; margin-right: 5px;"></span> Frutas ¼</li> </ul>	<ul style="list-style-type: none"> <li>• <b>Mango:</b> picar finamente 24 g de mango</li> <li>• <b>Agua simple</b></li> </ul>
Cena	<ul style="list-style-type: none"> <li><span style="display: inline-block; width: 15px; height: 15px; background-color: #90EE90; margin-right: 5px;"></span> Verduras ½</li> <li><span style="display: inline-block; width: 15px; height: 15px; background-color: #800080; margin-right: 5px;"></span> Frutas ¼</li> <li><span style="display: inline-block; width: 15px; height: 15px; background-color: #8B4513; margin-right: 5px;"></span> Leguminosas ¼</li> <li><span style="display: inline-block; width: 15px; height: 15px; background-color: #FF0000; margin-right: 5px;"></span> AOA muy bajos en grasa ¼</li> <li><span style="display: inline-block; width: 15px; height: 15px; background-color: #FFD700; margin-right: 5px;"></span> Lípidos ½</li> </ul>	<ul style="list-style-type: none"> <li>• <b>Papilla de frijoles con requesón:</b> licuar 32 g de frijoles en caldo, 9 g de requesón y ½ c de aceite de oliva</li> <li>• <b>Zanahoria y durazno:</b> rallar finamente 28 g de zanahoria y mezclar con 44 g de durazno picado finamente</li> <li>• <b>Agua simple</b></li> </ul>

## Menú 29

9 a 11 meses

300 kcal

Tiempo	Equivalentes	Menú
Desayuno	<ul style="list-style-type: none"> <li> Verduras ½</li> <li> Frutas ¼</li> <li> Cereales ¼</li> <li> AOA muy bajos en grasa ¼</li> <li> Lácteos ¼</li> <li> Lípidos ½</li> </ul>	<ul style="list-style-type: none"> <li>• <b>Puré de papa con zanahoria y pollo:</b> cocer 28 g de zanahoria y 8 g de pechuga de pollo, licuar con 17 g de papa cocida y ½ c de aceite de oliva</li> <li>• <b>Yogurt con frambuesas:</b> mezclar 45 g de yogurt con 31 g de frambuesas finamente picadas</li> <li>• <b>Agua simple</b></li> </ul>
Comida	<ul style="list-style-type: none"> <li> Verduras 1</li> <li> Frutas ¼</li> <li> Cereales ¼</li> <li> AOA muy bajos en grasa ¼</li> <li> Lípidos ½</li> </ul>	<ul style="list-style-type: none"> <li>• <b>Papilla de zanahoria con carne:</b> cocer 55 g de zanahoria con 8 g de carne molida y licuar con ½ c de aceite de oliva</li> <li>• <b>Puré de pera con avena:</b> licuar 24 g de pera y 41 g de avena cocida</li> <li>• <b>Agua simple</b></li> </ul>
Colación	<ul style="list-style-type: none"> <li> Frutas ¼</li> </ul>	<ul style="list-style-type: none"> <li>• <b>Uvas:</b> picar finamente 32 g de uvas sin piel y sin semillas</li> <li>• <b>Agua simple</b></li> </ul>
Cena	<ul style="list-style-type: none"> <li> Verduras ½</li> <li> Frutas ¼</li> <li> Leguminosas ¼</li> <li> AOA muy bajos en grasa ¼</li> <li> Lípidos ½</li> </ul>	<ul style="list-style-type: none"> <li>• <b>Papilla de garbanzo con pollo:</b> cocer 8 g de pechuga de pollo con 21 g de garbanzos cocidos y ½ c de aceite de oliva</li> <li>• <b>Puré de betabel y mango:</b> cocer 27 g de betabel, triturar y mezclar con 24 g de mango finamente picado</li> <li>• <b>Agua simple</b></li> </ul>

## Menú 30

9 a 11 meses

300 kcal

Tiempo	Equivalentes	Menú
Desayuno	<ul style="list-style-type: none"> <li><span style="display: inline-block; width: 15px; height: 15px; background-color: #90EE90; margin-right: 5px;"></span> Verduras 1/2</li> <li><span style="display: inline-block; width: 15px; height: 15px; background-color: #800080; margin-right: 5px;"></span> Frutas 1/4</li> <li><span style="display: inline-block; width: 15px; height: 15px; background-color: #FF8C00; margin-right: 5px;"></span> Cereales 1/4</li> <li><span style="display: inline-block; width: 15px; height: 15px; background-color: #FF0000; margin-right: 5px;"></span> AOA muy bajos en grasa 1/4</li> <li><span style="display: inline-block; width: 15px; height: 15px; background-color: #00BFFF; margin-right: 5px;"></span> Lácteos 1/4</li> <li><span style="display: inline-block; width: 15px; height: 15px; background-color: #FFD700; margin-right: 5px;"></span> Lípidos 1/2</li> </ul>	<ul style="list-style-type: none"> <li>• <b>Puré de coliflor con carne:</b> licuar 63 g de coliflor cocida con 8 g de carne de res cocida y 1/2 c de aceite de oliva</li> <li>• <b>Yogurt con amaranto y durazno:</b> mezclar 45 g de yogurt, 4 g de amaranto y 44 g de durazno finamente picado</li> <li>• <b>Agua simple</b></li> </ul>
Comida	<ul style="list-style-type: none"> <li><span style="display: inline-block; width: 15px; height: 15px; background-color: #90EE90; margin-right: 5px;"></span> Verduras 1</li> <li><span style="display: inline-block; width: 15px; height: 15px; background-color: #800080; margin-right: 5px;"></span> Frutas 1/4</li> <li><span style="display: inline-block; width: 15px; height: 15px; background-color: #FF8C00; margin-right: 5px;"></span> Cereales 1/4</li> <li><span style="display: inline-block; width: 15px; height: 15px; background-color: #FF0000; margin-right: 5px;"></span> AOA muy bajos en grasa 1/4</li> <li><span style="display: inline-block; width: 15px; height: 15px; background-color: #FFD700; margin-right: 5px;"></span> Lípidos 1/2</li> </ul>	<ul style="list-style-type: none"> <li>• <b>Papilla de carne con calabacitas:</b> cocer 8 g de carne de res y licuar con 55 g de calabacitas cocidas y 1/2 c de aceite de oliva</li> <li>• <b>Papilla de arroz con manzana:</b> licuar 16 g de arroz integral cocido y 35 g de manzana</li> <li>• <b>Agua simple</b></li> </ul>
Colación	<ul style="list-style-type: none"> <li><span style="display: inline-block; width: 15px; height: 15px; background-color: #800080; margin-right: 5px;"></span> Frutas 1/4</li> </ul>	<ul style="list-style-type: none"> <li>• <b>Mandarina:</b> 45 g de mandarina en gajos</li> <li>• <b>Agua simple</b></li> </ul>
Cena	<ul style="list-style-type: none"> <li><span style="display: inline-block; width: 15px; height: 15px; background-color: #90EE90; margin-right: 5px;"></span> Verduras 1/2</li> <li><span style="display: inline-block; width: 15px; height: 15px; background-color: #800080; margin-right: 5px;"></span> Frutas 1/4</li> <li><span style="display: inline-block; width: 15px; height: 15px; background-color: #8B4513; margin-right: 5px;"></span> Leguminosas 1/4</li> <li><span style="display: inline-block; width: 15px; height: 15px; background-color: #FF0000; margin-right: 5px;"></span> AOA muy bajos en grasa 1/4</li> <li><span style="display: inline-block; width: 15px; height: 15px; background-color: #FFD700; margin-right: 5px;"></span> Lípidos 1/2</li> </ul>	<ul style="list-style-type: none"> <li>• <b>Papilla de frijoles con carne:</b> cocer 8 g de carne de res y licuar con 32 g de frijoles y 1/2 c de aceite de oliva</li> <li>• <b>Papilla de zanahoria con guayabas:</b> cocer 28 g de zanahoria y mezclar con 34 g de guayaba finamente picada</li> <li>• <b>Agua simple</b></li> </ul>





## **V. MENÚS DE 12 A 23 MESES**



## MENÚS DE 550 KCAL PARA NIÑAS Y NIÑOS DE 12 A 23 MESES

A continuación se presentan 40 menús de 550 kcal para niñas y niños de 12 a 23 meses:

Menú 1		
12 a 23 meses		
550 kcal		
Tiempo	Equivalentes	Menú
Desayuno	<ul style="list-style-type: none"> <li> Verduras ¼</li> <li> Frutas ¼</li> <li> Cereales ¾</li> <li> AOA muy bajos en grasa ½</li> <li> Lácteos ½</li> <li> Lípidos ½</li> </ul>	<ul style="list-style-type: none"> <li>• <b>Sandía:</b> 40 g</li> <li>• <b>Pan con aguacate y pollo:</b> en ¾ de telera sin migajón, untar 29 g de aguacate molido y agregar 15 g de muslo de pollo desmenuzado</li> <li>• <b>Pico de gallo:</b> mezclar 30 g de jitomate y cebolla picados con cilantro al gusto y 1 c de aceite de oliva</li> <li>• <b>Leche materna:</b> 120 ml</li> <li>• <b>Agua simple</b></li> </ul>
Comida	<ul style="list-style-type: none"> <li> Verduras ¼</li> <li> Frutas ¼</li> <li> Cereales ¾</li> <li> Leguminosas ½</li> <li> AOA muy bajos en grasa ½</li> <li> Lípidos ½</li> </ul>	<ul style="list-style-type: none"> <li>• <b>Papilla de chayote:</b> licuar 50 g de chayote cocido</li> <li>• <b>Bolitas de avena, garbanzo, apio y atún:</b> mezclar 13 g de avena, 41 g de garbanzo molido y 17 g de atún en agua con perejil y apio picados al gusto, hacer bolitas y cocinar con 1 c de aceite vegetal</li> <li>• <b>Mango:</b> de mango picado 24 g</li> <li>• <b>Agua simple</b></li> </ul>
Colación	<ul style="list-style-type: none"> <li> Frutas ¼</li> </ul>	<ul style="list-style-type: none"> <li>• <b>Papaya:</b> 35 g de papaya picada</li> <li>• <b>Agua simple</b></li> </ul>
Cena	<ul style="list-style-type: none"> <li> Verduras ¼</li> <li> Frutas ¼</li> <li> Cereales ¾</li> <li> AOA muy bajos en grasa ½</li> <li> Lácteos ½</li> <li> Lípidos ½</li> </ul>	<ul style="list-style-type: none"> <li>• <b>Taco de pollo con lechuga:</b> en ¾ de tortilla de maíz servir 15 g de pechuga desmenuzada y lechuga picada al gusto</li> <li>• <b>Guacamole con elote:</b> mezclar 29 g de aguacate molido, 30 g de jitomate picado y 69 g de elote cocido con cebolla al gusto</li> <li>• <b>Melón:</b> 40 g de melón picado</li> <li>• <b>Agua simple</b></li> </ul>

## Menú 2

12 a 23 meses

550 kcal

Tiempo	Equivalentes	Menú
Desayuno	<ul style="list-style-type: none"> <li> Verduras ¼</li> <li> Frutas ¼</li> <li> Cereales ¾</li> <li> AOA muy bajos en grasa ½</li> <li> Lácteos ½</li> <li> Lípidos ½</li> </ul>	<ul style="list-style-type: none"> <li>• <b>Melón:</b> 40 g de melón picado</li> <li>• <b>Huevo con ejotes:</b> sofreír en ½ c de aceite vegetal, 16 g de ejotes cocidos picados y añadir ½ huevo o 1 clara</li> <li>• <b>Tortilla de maíz:</b> ¾ de pza</li> <li>• <b>Leche materna:</b> 120 ml</li> <li>• <b>Agua simple</b></li> </ul>
Comida	<ul style="list-style-type: none"> <li> Verduras ¼</li> <li> Frutas ¼</li> <li> Cereales ¾</li> <li> Leguminosas ½</li> <li> AOA muy bajos en grasa ½</li> <li> Lípidos ½</li> </ul>	<ul style="list-style-type: none"> <li>• <b>Tortitas de papa con atún:</b> mezclar 34 g de papa cocida machacada, 15 g de atún y cebolla finamente picada al gusto, hacer tortitas y cocinar con 1 c de aceite vegetal</li> <li>• <b>Ensalada de zanahoria rallada con chícharo:</b> mezclar 28 g de zanahoria rallada cruda y 52 g de chícharo cocido</li> <li>• <b>Durazno:</b> de durazno picado 44 g</li> <li>• <b>Agua simple</b></li> </ul>
Colación	<ul style="list-style-type: none"> <li> Frutas ¼</li> </ul>	<ul style="list-style-type: none"> <li>• <b>Pera:</b> 24 g de pera picada</li> <li>• <b>Agua simple</b></li> </ul>
Cena	<ul style="list-style-type: none"> <li> Verduras ¼</li> <li> Frutas ¼</li> <li> Cereales ¾</li> <li> AOA muy bajos en grasa ½</li> <li> Lácteos ½</li> <li> Lípidos ½</li> </ul>	<ul style="list-style-type: none"> <li>• <b>Hamburguesa de pollo:</b> mezclar 15 g de pechuga de pollo molida, 20 g de avena, jitomate y cebolla picada al gusto, hacer hamburguesas y cocinar con ½ c de aceite</li> <li>• <b>Pepino:</b> 25 g de pepino picado</li> <li>• <b>Leche materna:</b> 120 ml</li> <li>• <b>Sandía:</b> 40 g de sandía picada</li> <li>• <b>Agua simple</b></li> </ul>

## Menú 3

12 a 23 meses









550 kcal

Tiempo	Equivalentes	Menú
Desayuno	<ul style="list-style-type: none"> <li> Verduras 1/4</li> <li> Frutas 1/4</li> <li> Cereales 3/4</li> <li> AOA muy bajos en grasa 1/2</li> <li> Lácteos 1/2</li> <li> Lípidos 1/2</li> </ul>	<ul style="list-style-type: none"> <li>• <b>Avena con manzana:</b> dejar remojar 20 g de avena en 120 ml de leche, mezclar con 7 g de pasta de cacahuete, 35 g de manzana picada y canela al gusto</li> <li>• <b>Rollitos de acelga con pollo:</b> rellenar 30 g de acelga cruda, 1/2 hoja, con 15 g de pechuga de pollo desmenuzada</li> <li>• <b>Agua simple</b></li> </ul>
Comida	<ul style="list-style-type: none"> <li> Verduras 1/4</li> <li> Frutas 1/4</li> <li> Cereales 3/4</li> <li> Leguminosas 1/2</li> <li> AOA muy bajos en grasa 1/2</li> <li> Lípidos 1/2</li> </ul>	<ul style="list-style-type: none"> <li>• <b>Sopa de papa en jitomate:</b> licuar 20 g de jitomate y cebolla al gusto, hervir y añadir 34 g de papa picada, cocer por 5 min y servir con 29 g de aguacate</li> <li>• <b>Pechuga con calabaza, zanahoria y chícharo:</b> sofreír 18 g de calabacita rallada, 9 g de zanahoria rallada y 52 g de chícharo hervido en 1/2 c de aceite vegetal, agregar 15 g de pechuga de pollo desmenuzada</li> <li>• <b>Naranja:</b> 61 g de naranja en gajos</li> <li>• <b>Agua simple</b></li> </ul>
Colación	<ul style="list-style-type: none"> <li> Frutas 1/4</li> </ul>	<ul style="list-style-type: none"> <li>• <b>Manzana:</b> 35 g de manzana picada</li> <li>• <b>Agua simple</b></li> </ul>
Cena	<ul style="list-style-type: none"> <li> Verduras 1/4</li> <li> Frutas 1/4</li> <li> Cereales 3/4</li> <li> AOA muy bajos en grasa 1/2</li> <li> Lácteos 1/2</li> <li> Lípidos 1/2</li> </ul>	<ul style="list-style-type: none"> <li>• <b>Calabacitas a la mexicana con elote:</b> sofreír 28 g de calabacita picada, jitomate picado al gusto y 60 g de elote con 1/2 c de aceite vegetal</li> <li>• <b>Carne de res:</b> asar 15 g de bistec de res</li> <li>• <b>Leche materna:</b> 120 ml</li> <li>• <b>Tuna:</b> 38 g de tuna picada</li> <li>• <b>Agua simple</b></li> </ul>

## Menú 4

12 a 23 meses



















550 kcal

Tiempo	Equivalentes	Menú
Desayuno	<ul style="list-style-type: none"> <li> Verduras 1/4</li> <li> Frutas 1/4</li> <li> Cereales 3/4</li> <li> AOA muy bajos en grasa 1/2</li> <li> Lácteos 1/2</li> <li> Lípidos 1/2</li> </ul>	<ul style="list-style-type: none"> <li>• <b>Naranja:</b> 61 g de naranja en gajos</li> <li>• <b>Chilaquiles verdes con pollo:</b> cortar 3/4 de tortilla de maíz en triángulos y tostar, mezclar con 60 ml de salsa verde (licuar 25 g de tomate y cebolla al gusto y sofreír en 1/2 c de aceite vegetal), añadir 15 g de pechuga de pollo desmenuzada</li> <li>• <b>Leche materna:</b> 120 ml</li> <li>• <b>Agua simple</b></li> </ul>
Comida	<ul style="list-style-type: none"> <li> Verduras 1/4</li> <li> Frutas 1/4</li> <li> Cereales 3/4</li> <li> Leguminosas 1/2</li> <li> AOA muy bajos en grasa 1/2</li> <li> Lípidos 1/2</li> </ul>	<ul style="list-style-type: none"> <li>• <b>Arroz:</b> 33 g de arroz integral al vapor</li> <li>• <b>Pescado empapelado:</b> en una hoja de aluminio colocar 20 g de filete de pescado blanco, 30 g de jitomate picado, 27 g de zanahoria rallada y 1 c de aceite de oliva; cerrar el papel aluminio y hornear por 20 min, en horno precalentado, a 200 °C</li> <li>• <b>Frijol molido:</b> 37 g</li> <li>• <b>Manzana:</b> 35 g de manzana picada</li> <li>• <b>Agua simple</b></li> </ul>
Colación	<ul style="list-style-type: none"> <li> Frutas 1/4</li> </ul>	<ul style="list-style-type: none"> <li>• <b>Melón:</b> 40 g de melón picado</li> <li>• <b>Agua simple</b></li> </ul>
Cena	<ul style="list-style-type: none"> <li> Verduras 1/4</li> <li> Frutas 1/4</li> <li> Cereales 3/4</li> <li> AOA muy bajos en grasa 1/2</li> <li> Lácteos 1/2</li> <li> Lípidos 1/2</li> </ul>	<ul style="list-style-type: none"> <li>• <b>Pan con aguacate y queso:</b> sobre 1/8 de telera sin migajón, añadir 29 g de aguacate y 20 g de queso panela</li> <li>• <b>Ensalada elote y pepino:</b> mezclar 25 g de pepino rallado y 30 g de elote cocido</li> <li>• <b>Leche materna:</b> 120 ml</li> <li>• <b>Frambuesa:</b> 31 g de frambuesa picada</li> <li>• <b>Agua simple</b></li> </ul>

## Menú 5

12 a 23 meses



550 kcal

Tiempo	Equivalentes	Menú
Desayuno	<ul style="list-style-type: none"> <li> Verduras 1/4</li> <li> Frutas 1/4</li> <li> Cereales 3/4</li> <li> AOA muy bajos en grasa 1/2</li> <li> Lácteos 1/2</li> <li> Lípidos 1/2</li> </ul>	<ul style="list-style-type: none"> <li>• <b>Licudo de avena, plátano y nuez:</b> licuar 120 ml de leche, 7 g de avena, 20 g de plátano y 5 g de nuez</li> <li>• <b>Media quesadilla:</b> calentar en comal 1/2 tortilla de maíz y rellenar con 20 g de queso panela</li> <li>• <b>Lechuga picada:</b> 35 g</li> <li>• <b>Agua simple</b></li> </ul>
Comida	<ul style="list-style-type: none"> <li> Verduras 1/4</li> <li> Frutas 1/4</li> <li> Cereales 3/4</li> <li> Leguminosas 1/2</li> <li> AOA muy bajos en grasa 1/2</li> <li> Lípidos 1/2</li> </ul>	<ul style="list-style-type: none"> <li>• <b>Arroz integral con verduras y carne de res:</b> mezclar 33 g de arroz integral al vapor con 15 g de carne de res asada, 8 g de zanahoria hervida y picada, 52 g de chícharo hervido y 1 c de aceite de oliva</li> <li>• <b>Papaya:</b> 35 g de papaya picada</li> <li>• <b>Agua simple</b></li> </ul>
Colación	<ul style="list-style-type: none"> <li> Frutas 1/4</li> </ul>	<ul style="list-style-type: none"> <li>• <b>Toronja:</b> 38 g de toronja en gajos</li> <li>• <b>Agua simple</b></li> </ul>
Cena	<ul style="list-style-type: none"> <li> Verduras 1/4</li> <li> Frutas 1/4</li> <li> Cereales 3/4</li> <li> AOA muy bajos en grasa 1/2</li> <li> Lácteos 1/2</li> <li> Lípidos 1/2</li> </ul>	<ul style="list-style-type: none"> <li>• <b>Espagueti integral con carne molida y champiñones:</b> mezclar 35 g de espagueti integral cocido con 15 g de carne molida cocida, 24 g de champiñones cocidos y 1/2 c de aceite de oliva</li> <li>• <b>Leche materna:</b> 120 ml</li> <li>• <b>Piña:</b> 31 g de piña picada</li> <li>• <b>Agua simple</b></li> </ul>

## Menú 6

12 a 23 meses

550 kcal

Tiempo	Equivalentes	Menú
Desayuno	<ul style="list-style-type: none"> <li> Verduras 1/4</li> <li> Frutas 1/4</li> <li> Cereales 3/4</li> <li> AOA muy bajos en grasa 1/2</li> <li> Lácteos 1/2</li> <li> Lípidos 1/2</li> </ul>	<ul style="list-style-type: none"> <li>• <b>Melón:</b> 40 g</li> <li>• <b>Sándwich:</b> partir 3/4 de rebanada de pan integral por la mitad y untar 29 g de aguacate, añadir 20 g de queso panela, 15 g de jitomate y 18 g de lechuga</li> <li>• <b>Leche materna:</b> 120 ml</li> <li>• <b>Agua simple</b></li> </ul>
Comida	<ul style="list-style-type: none"> <li> Verduras 1/4</li> <li> Frutas 1/4</li> <li> Cereales 3/4</li> <li> Leguminosas 1/2</li> <li> AOA muy bajos en grasa 1/2</li> <li> Lípidos 1/2</li> </ul>	<ul style="list-style-type: none"> <li>• <b>Pasta:</b> 24 g de pasta integral cocida</li> <li>• <b>Tortitas de espinaca con pollo:</b> mezclar 45 g de espinaca cocida con 15 g de pollo desmenuzado, cocinar con 1 c de aceite vegetal</li> <li>• <b>Frijol entero:</b> 64 g de frijol en caldo</li> <li>• <b>Pera:</b> 24 g de pera picada</li> <li>• <b>Agua simple</b></li> </ul>
Colación	<ul style="list-style-type: none"> <li> Frutas 1/4</li> </ul>	<ul style="list-style-type: none"> <li>• <b>Fresas:</b> 42 g de fresas rebanadas</li> <li>• <b>Agua simple</b></li> </ul>
Cena	<ul style="list-style-type: none"> <li> Verduras 1/4</li> <li> Frutas 1/4</li> <li> Cereales 3/4</li> <li> AOA muy bajos en grasa 1/2</li> <li> Lácteos 1/2</li> <li> Lípidos 1/2</li> </ul>	<ul style="list-style-type: none"> <li>• <b>Pizza casera:</b> en 1/8 de telera sin migajón, untar salsa de jitomate casera al gusto, añadir 15 g de pimientos picados, 10 g de elotes cocidos y 20 g de queso panela en cubos, hornear por 10 min, en horno precalentado a 150 °C y servir con 1/2 c de aceite de oliva</li> <li>• <b>Leche materna:</b> 120 ml</li> <li>• <b>Mango:</b> 24 g de mango picado</li> <li>• <b>Agua simple</b></li> </ul>

## Menú 7

12 a 23 meses












550 kcal

Tiempo	Equivalentes	Menú
Desayuno	<ul style="list-style-type: none"> <li> Verduras 1/4</li> <li> Frutas 1/4</li> <li> Cereales 3/4</li> <li> AOA muy bajos en grasa 1/2</li> <li> Lácteos 1/2</li> <li> Lípidos 1/2</li> </ul>	<ul style="list-style-type: none"> <li>• <b>Papaya:</b> 35 g</li> <li>• <b>Pechuga asada con ejotes y arroz:</b> sofreír 16 g de ejotes en 1/2 c de aceite vegetal, añadir 16 g de arroz integral al vapor y 15 g de pechuga de pollo asada y picada</li> <li>• <b>Tortilla de maíz:</b> 1/2 pza</li> <li>• <b>Leche materna:</b> 120 ml</li> <li>• <b>Agua simple</b></li> </ul>
Comida	<ul style="list-style-type: none"> <li> Verduras 1/4</li> <li> Frutas 1/4</li> <li> Cereales 3/4</li> <li> Leguminosas 1/2</li> <li> AOA muy bajos en grasa 1/2</li> <li> Lípidos 1/2</li> </ul>	<ul style="list-style-type: none"> <li>• <b>Carne molida con verduras:</b> sofreír en 1 c de aceite vegetal 14 g de zanahoria picada y 28 g de calabacita picada, agregar 15 g de carne molida baja en grasa</li> <li>• <b>Lentejas cocidas:</b> 50 g</li> <li>• <b>Sandía:</b> 40 g de sandía picada</li> <li>• <b>Agua simple</b></li> </ul>
Colación	<ul style="list-style-type: none"> <li> Frutas 1/4</li> </ul>	<ul style="list-style-type: none"> <li>• <b>Mamey:</b> 34 g de mamey picado</li> <li>• <b>Agua simple</b></li> </ul>
Cena	<ul style="list-style-type: none"> <li> Verduras 1/4</li> <li> Frutas 1/4</li> <li> Cereales 3/4</li> <li> AOA muy bajos en grasa 1/2</li> <li> Lácteos 1/2</li> <li> Lípidos 1/2</li> </ul>	<ul style="list-style-type: none"> <li>• <b>Guanábana:</b> 88 g de guanabana picada</li> <li>• <b>Sope:</b> calentar en comal 1/2 sope de maíz, untar 29 g de aguacate y añadir 15 g de pollo desmenuzado</li> <li>• <b>Ensalada de nopales con elote:</b> mezclar 38 g de nopal cocido y picado con 20 g de elote cocido</li> <li>• <b>Leche materna:</b> 120 ml</li> <li>• <b>Agua simple</b></li> </ul>

## Menú 8

12 a 23 meses

550 kcal




















Tiempo	Equivalentes	Menú
Desayuno	<ul style="list-style-type: none"> <li> Verduras 1/4</li> <li> Frutas 1/4</li> <li> Cereales 3/4</li> <li> AOA muy bajos en grasa 1/2</li> <li> Lácteos 1/2</li> <li> Lípidos 1/2</li> </ul>	<ul style="list-style-type: none"> <li>• <b>Durazno:</b> 44 g de durazno picado</li> <li>• <b>Pollo con nopales y papa:</b> sofreír en 1/2 c de aceite de vegetal 38 g de nopales picados y 17 g de papa picada, añadir 15 g de pechuga de pollo desmenuzada</li> <li>• <b>Tortilla de maíz:</b> 1/2 pza</li> <li>• <b>Leche materna:</b> 120 ml</li> <li>• <b>Agua simple</b></li> </ul>
Comida	<ul style="list-style-type: none"> <li> Verduras 1/4</li> <li> Frutas 1/4</li> <li> Cereales 3/4</li> <li> Leguminosas 1/2</li> <li> AOA muy bajos en grasa 1/2</li> <li> Lípidos 1/2</li> </ul>	<ul style="list-style-type: none"> <li>• <b>Sopa de codito integral con zanahoria, apio, chícharos y res:</b> mezclar 23 g de codito integral cocido con 15 g de carne de res al vapor, 14 g de zanahoria rallada, 38 g de apio picado, 52 g de chícharo cocido y 1 c de mayonesa</li> <li>• <b>Mandarina:</b> 45 g de mandarina en gajos</li> <li>• <b>Agua simple</b></li> </ul>
Colación	<ul style="list-style-type: none"> <li> Frutas 1/4</li> </ul>	<ul style="list-style-type: none"> <li>• <b>Zarzamora:</b> 38 g</li> <li>• <b>Agua simple</b></li> </ul>
Cena	<ul style="list-style-type: none"> <li> Verduras 1/4</li> <li> Frutas 1/4</li> <li> Cereales 3/4</li> <li> AOA muy bajos en grasa 1/2</li> <li> Lácteos 1/2</li> <li> Lípidos 1/2</li> </ul>	<ul style="list-style-type: none"> <li>• <b>Pescado asado:</b> 20 g de filete de pescado blanco asado, servir con 1/2 c de aceite de oliva</li> <li>• <b>Betabel:</b> 14 g de betabel rallado</li> <li>• <b>Puré de camote hervido:</b> machacar 52 g de camote hervido</li> <li>• <b>Leche materna:</b> 120 ml</li> <li>• <b>Guayaba:</b> 34 g de guayaba picada</li> <li>• <b>Agua simple</b></li> </ul>



## Menú 9

12 a 23 meses

550 kcal

Tiempo	Equivalentes	Menú
Desayuno	<ul style="list-style-type: none"> <li> Verduras 1/4</li> <li> Frutas 1/4</li> <li> Cereales 3/4</li> <li> AOA muy bajos en grasa 1/2</li> <li> Lácteos 1/2</li> <li> Lípidos 1/2</li> </ul>	<ul style="list-style-type: none"> <li>• <b>Mandarina:</b> 45 g</li> <li>• <b>Rollitos de lechuga con pollo y aguacate:</b> en 35 g de lechuga añadir 15 g de pechuga de pollo desmenuzada y 29 g de aguacate rebanado</li> <li>• <b>Arroz:</b> 49 g de arroz integral al vapor</li> <li>• <b>Leche materna:</b> 120 ml</li> <li>• <b>Agua simple</b></li> </ul>
Comida	<ul style="list-style-type: none"> <li> Verduras 1/4</li> <li> Frutas 1/4</li> <li> Cereales 3/4</li> <li> Leguminosas 1/2</li> <li> AOA muy bajos en grasa 1/2</li> <li> Lípidos 1/2</li> </ul>	<ul style="list-style-type: none"> <li>• <b>Pasta integral con zanahoria y calabaza ralladas:</b> mezclar 23 g de pasta fusilli cocida con 7 g de zanahoria rallada, 14 g de calabaza rallada y 1/2 c de aceite de oliva</li> <li>• <b>Tinga de pollo:</b> sofreír en 1/2 c de aceite vegetal cebolla picada al gusto y 15 g de jitomate picado, añadir 15 g de pechuga de pollo desmenuzada y 30 ml de salsa de jitomate (licuar 15g jitomate y cebolla al gusto), acompañar con 37 g de frijol molido</li> <li>• <b>Durazno:</b> 44 g de durazno picado</li> <li>• <b>Agua simple</b></li> </ul>
Colación	<ul style="list-style-type: none"> <li> Frutas 1/4</li> </ul>	<ul style="list-style-type: none"> <li>• <b>Higo:</b> 20 g</li> <li>• <b>Agua simple</b></li> </ul>
Cena	<ul style="list-style-type: none"> <li> Verduras 1/4</li> <li> Frutas 1/4</li> <li> Cereales 3/4</li> <li> AOA muy bajos en grasa 1/2</li> <li> Lácteos 1/2</li> <li> Lípidos 1/2</li> </ul>	<ul style="list-style-type: none"> <li>• <b>Huevo revuelto con brócoli:</b> sofreír cebolla picada al gusto en 1/2 c de aceite vegetal, agregar 23 g de brócoli cocido y 1/2 huevo o 1 clara</li> <li>• <b>Sandía:</b> 40 g de sandía picada</li> <li>• <b>Tortilla de maíz:</b> 3/4 de pza</li> <li>• <b>Leche materna:</b> 120 ml</li> <li>• <b>Agua simple</b></li> </ul>

## Menú 10

12 a 23 meses

550 kcal

Tiempo	Equivalentes	Menú
Desayuno	<ul style="list-style-type: none"> <li> Verduras 1/4</li> <li> Frutas 1/4</li> <li> Cereales 3/4</li> <li> AOA muy bajos en grasa 1/2</li> <li> Lácteos 1/2</li> <li> Lípidos 1/2</li> </ul>	<ul style="list-style-type: none"> <li>• <b>Guayaba:</b> 34 g</li> <li>• <b>Papas con espinaca y pollo:</b> en 1/2 c de aceite vegetal, sofreír cebolla picada al gusto, agregar 51 g de papa cocida en cubos, 30 g de espinaca cruda fileteada y 15 g de pechuga de pollo desmenuzada, cocer de 2 a 3 min</li> <li>• <b>Leche materna:</b> 120 ml</li> <li>• <b>Agua simple</b></li> </ul>
Comida	<ul style="list-style-type: none"> <li> Verduras 1/4</li> <li> Frutas 1/4</li> <li> Cereales 3/4</li> <li> Leguminosas 1/2</li> <li> AOA muy bajos en grasa 1/2</li> <li> Lípidos 1/2</li> </ul>	<ul style="list-style-type: none"> <li>• <b>Arroz rojo con chícharos:</b> mezclar 33 g de arroz integral al vapor con 52 g de chícharo cocido, 30 ml de salsa roja (licuar 30 g de jitomate, cebolla al gusto y 30 ml de agua y hervir) y 1/2 c de aceite de oliva</li> <li>• <b>Carne a la mexicana:</b> en 1/2 c de aceite vegetal sofreír cebolla picada al gusto, añadir 30 g de jitomate picado, 15 g de bistec de res, cilantro y limón al gusto</li> <li>• <b>Melón:</b> 40 g de melón picado</li> <li>• <b>Agua simple</b></li> </ul>
Colación	<ul style="list-style-type: none"> <li> Frutas 1/4</li> </ul>	<ul style="list-style-type: none"> <li>• <b>Papaya:</b> 35 g de papaya picada</li> <li>• <b>Agua simple</b></li> </ul>
Cena	<ul style="list-style-type: none"> <li> Verduras 1/4</li> <li> Frutas 1/4</li> <li> Cereales 3/4</li> <li> AOA muy bajos en grasa 1/2</li> <li> Lácteos 1/2</li> <li> Lípidos 1/2</li> </ul>	<ul style="list-style-type: none"> <li>• <b>Clara de huevo con setas:</b> en 1/4 de c de aceite vegetal, sofreír cebolla picada al gusto, añadir 20 g de setas y 1/2 huevo o 1 clara</li> <li>• <b>Aguacate:</b> 7 g</li> <li>• <b>Tortilla de maíz:</b> 3/4 de pza</li> <li>• <b>Tuna:</b> 38 g de tuna picada</li> <li>• <b>Leche materna:</b> 120 ml</li> <li>• <b>Agua simple</b></li> </ul>

## Menú 11

12 a 23 meses




















550 kcal

Tiempo	Equivalentes	Menú
Desayuno	<ul style="list-style-type: none"> <li> Verduras 1/4</li> <li> Frutas 1/4</li> <li> Cereales 3/4</li> <li> AOA muy bajos en grasa 1/2</li> <li> Lácteos 1/2</li> <li> Lípidos 1/2</li> </ul>	<ul style="list-style-type: none"> <li>• <b>Papaya:</b> 35 g de papaya picada</li> <li>• <b>Huevo revuelto con champiñones:</b> sofreír cebolla picada al gusto en 1/2 c de aceite vegetal, añadir 24 g de champiñones picados y 1/2 huevo o 1 clara</li> <li>• <b>Salsa de molcajete al gusto</b></li> <li>• <b>Tortilla de maíz:</b> 3/4 de pza</li> <li>• <b>Leche materna:</b> 120 ml</li> <li>• <b>Agua simple</b></li> </ul>
Comida	<ul style="list-style-type: none"> <li> Verduras 1/4</li> <li> Frutas 1/4</li> <li> Cereales 3/4</li> <li> Leguminosas 1/2</li> <li> AOA muy bajos en grasa 1/2</li> <li> Lípidos 1/2</li> </ul>	<ul style="list-style-type: none"> <li>• <b>Sopa de verduras con arroz:</b> poner a hervir 60 ml de caldo de pollo desgrasado, añadir 9 g de zanahoria picada, 17 g de papa picada y 52 g de chícharo picado, añadir 16g de arroz integral al vapor y servir con 29 g de aguacate</li> <li>• <b>Queso panela con verdolagas en salsa verde:</b> licuar 17 g de tomate verde, cebolla al gusto, sofreír en 1/2 c de aceite vegetal, añadir 32 g de verdolaga cruda limpia, cocer y agregar 20 g de queso panela en trozos</li> <li>• <b>Guayaba:</b> 34 g</li> <li>• <b>Agua simple</b></li> </ul>
Colación	<ul style="list-style-type: none"> <li> Frutas 1/4</li> </ul>	<ul style="list-style-type: none"> <li>• <b>Manzana:</b> 35 g manzana picada</li> <li>• <b>Agua simple</b></li> </ul>
Cena	<ul style="list-style-type: none"> <li> Verduras 1/4</li> <li> Frutas 1/4</li> <li> Cereales 3/4</li> <li> AOA muy bajos en grasa 1/2</li> <li> Lácteos 1/2</li> <li> Lípidos 1/2</li> </ul>	<ul style="list-style-type: none"> <li>• <b>Espagueti con champiñones y pollo:</b> sofreír cebolla picada al gusto en 1/2 c de aceite vegetal, añadir 24 g de champiñones picados y cocer por 3 min, añadir 15 g de pollo desmenuzado y 35 g de espagueti integral cocido</li> <li>• <b>Leche materna:</b> 120 ml</li> <li>• <b>Durazno:</b> 44 g de durazno picado</li> <li>• <b>Agua simple</b></li> </ul>

## Menú 12

12 a 23 meses

550 kcal

Tiempo	Equivalentes	Menú
Desayuno	<ul style="list-style-type: none"> <li> Verduras 1/4</li> <li> Frutas 1/4</li> <li> Cereales 3/4</li> <li> AOA muy bajos en grasa 1/2</li> <li> Lácteos 1/2</li> <li> Lípidos 1/2</li> </ul>	<ul style="list-style-type: none"> <li>• <b>Piña:</b> 31 g de piña picada</li> <li>• <b>Enjitomatada:</b> calentar en comal 3/4 de tortilla de maíz y rellenar con 20 g de queso panela, bañar con salsa de jitomate (licuar 15 g de jitomate y cebolla al gusto)</li> <li>• <b>Pico de gallo:</b> mezclar 15 g de jitomate picado, cebolla picada y cilantro al gusto y 1/2 c de aceite de oliva</li> <li>• <b>Leche materna:</b> 120 ml</li> <li>• <b>Agua simple</b></li> </ul>
Comida	<ul style="list-style-type: none"> <li> Verduras 1/4</li> <li> Frutas 1/4</li> <li> Cereales 3/4</li> <li> Leguminosas 1/2</li> <li> AOA muy bajos en grasa 1/2</li> <li> Lípidos 1/2</li> </ul>	<ul style="list-style-type: none"> <li>• <b>Arroz con zanahoria y calabaza:</b> sofreír en 1/2 c de aceite vegetal 7 g de zanahoria rallada y 14 g de calabacita rallada, añadir 33 g de arroz integral cocido al vapor</li> <li>• <b>Pescado en salsa de jitomate:</b> sofreír en 1/2 c de aceite vegetal 20 g de pescado blanco, bañar en salsa roja (licuar 15 g de jitomate, cebolla picada al gusto y 30 ml de agua y hervir)</li> <li>• <b>Brócoli:</b> hervir 12 g de brócoli</li> <li>• <b>Pera:</b> 24 g de pera picada</li> <li>• <b>Frijol:</b> 37 g de frijol entero cocido</li> <li>• <b>Agua simple</b></li> </ul>
Colación	<ul style="list-style-type: none"> <li> Frutas 1/4</li> </ul>	<ul style="list-style-type: none"> <li>• <b>Ciruela:</b> 40 g de ciruela criolla roja o amarilla</li> <li>• <b>Agua simple</b></li> </ul>
Cena	<ul style="list-style-type: none"> <li> Verduras 1/4</li> <li> Frutas 1/4</li> <li> Cereales 3/4</li> <li> AOA muy bajos en grasa 1/2</li> <li> Lácteos 1/2</li> <li> Lípidos 1/2</li> </ul>	<ul style="list-style-type: none"> <li>• <b>Pan tostado con aguacate y queso:</b> tostar 1/4 de telera sin migajón, añadir 20 g de queso panela, jitomate al gusto y 29 g de aguacate</li> <li>• <b>Zanahoria:</b> 14 g de zanahoria rallada</li> <li>• <b>Manzana:</b> 35 g</li> <li>• <b>Leche materna:</b> 120 ml</li> <li>• <b>Agua simple</b></li> </ul>

## Menú 13

12 a 23 meses

550 kcal

Tiempo	Equivalentes	Menú
Desayuno	<ul style="list-style-type: none"> <li> Verduras 1/4</li> <li> Frutas 1/4</li> <li> Cereales 3/4</li> <li> AOA muy bajos en grasa 1/2</li> <li> Lácteos 1/2</li> <li> Lípidos 1/2</li> </ul>	<ul style="list-style-type: none"> <li>• <b>Licudo de plátano:</b> licuar 120 ml de leche semidescremada y 20 g de plátano</li> <li>• <b>Calabacitas a la mexicana con queso:</b> sofreír en 1/2 c de aceite vegetal cebolla picada al gusto, añadir 14 g de calabacita picada, 15 g de jitomate picado y 20 g de queso panela en cubos</li> <li>• <b>Tortilla de maíz:</b> 3/4 de pza</li> <li>• <b>Agua simple</b></li> </ul>
Comida	<ul style="list-style-type: none"> <li> Verduras 1/4</li> <li> Frutas 1/4</li> <li> Cereales 3/4</li> <li> Leguminosas 1/2</li> <li> AOA muy bajos en grasa 1/2</li> <li> Lípidos 1/2</li> </ul>	<ul style="list-style-type: none"> <li>• <b>Sopa de papa, zanahoria y jitomate:</b> licuar 120 ml de caldo de pollo desgrasado, 9 g de papa cocida, 20 g de jitomate y 9 g de zanahoria, cocinar por 5 min y servir con 29 g de aguacate</li> <li>• <b>Pollo en salsa de jitomate con elote:</b> sofreír cebolla picada al gusto en 1/2 c de aceite vegetal, añadir 10 g de elotes y 15 g de pechuga de pollo desmenuzada, bañar en salsa de jitomate (licuar 20 g de jitomate y cebolla al gusto) y acompañar con 37 g de frijoles</li> <li>• <b>Tortilla de maíz:</b> 1/4 de pza</li> <li>• <b>Naranja:</b> 61 g</li> <li>• <b>Agua simple</b></li> </ul>
Colación	<ul style="list-style-type: none"> <li> Frutas 1/4</li> </ul>	<ul style="list-style-type: none"> <li>• <b>Manzana:</b> 35 g</li> <li>• <b>Agua simple</b></li> </ul>
Cena	<ul style="list-style-type: none"> <li> Verduras 1/4</li> <li> Frutas 1/4</li> <li> Cereales 3/4</li> <li> AOA muy bajos en grasa 1/2</li> <li> Lácteos 1/2</li> <li> Lípidos 1/2</li> </ul>	<ul style="list-style-type: none"> <li>• <b>Quesadilla:</b> calentar en comal 3/4 de tortilla de maíz, añadir 20 g de queso panela y 15 g de aguacate</li> <li>• <b>Ensalada de nopales a la mexicana:</b> sofreír cebolla picada al gusto en 1/4 de c de aceite vegetal, añadir 19 g de nopal picado y 15 g de jitomate picado y cocinar por 10 min</li> <li>• <b>Piña:</b> 31 g de piña picada</li> <li>• <b>Leche materna:</b> 120 ml</li> <li>• <b>Agua simple</b></li> </ul>

## Menú 14

12 a 23 meses

550 kcal

Tiempo	Equivalentes	Menú
Desayuno	<ul style="list-style-type: none"> <li> Verduras ¼</li> <li> Frutas ¼</li> <li> Cereales ¾</li> <li> AOA muy bajos en grasa ½</li> <li> Lácteos ½</li> <li> Lípidos ½</li> </ul>	<ul style="list-style-type: none"> <li>• <b>Yogurt con amaranto y fruta:</b> mezclar 90 g de yogurt bajo en grasa sin azúcar con 12 g de amaranto natural y 30 g de coctel de fruta picada (piña, sandía, plátano)</li> <li>• <b>Pollo con ejotes y zanahoria:</b> sofreír cebolla picada al gusto en ½ c de aceite vegetal, añadir 8 g de ejotes, 7 g de zanahoria rallada y 15 g de pechuga de pollo desmenuzada</li> <li>• <b>Agua simple</b></li> </ul>
Comida	<ul style="list-style-type: none"> <li> Verduras ¼</li> <li> Frutas ¼</li> <li> Cereales ¾</li> <li> Leguminosas ½</li> <li> AOA muy bajos en grasa ½</li> <li> Lípidos ½</li> </ul>	<ul style="list-style-type: none"> <li>• <b>Crema de calabaza:</b> licuar 30 ml de agua, 28 g de calabacita, cilantro al gusto y ½ C de crema baja en grasa, hervir por 5 min</li> <li>• <b>Arroz con perejil:</b> mezclar 33 g de arroz integral al vapor con perejil al gusto, añadir ½ c de aceite de oliva</li> <li>• <b>Albóndigas en salsa de jitomate:</b> licuar 30 g de jitomate, cebolla al gusto y 30 ml de agua, poner a hervir, mezclar aparte 15 g de carne de res molida baja en grasa, jitomate picado y cebolla picada al gusto, poner a cocer en la salsa de jitomate</li> <li>• <b>Frijol molido:</b> 37 g</li> <li>• <b>Fresas:</b> 42 g de fresas rebanadas</li> <li>• <b>Agua simple</b></li> </ul>
Colación	<ul style="list-style-type: none"> <li> Frutas ¼</li> </ul>	<ul style="list-style-type: none"> <li>• <b>Melón:</b> 40 g de melón picado</li> <li>• <b>Agua simple</b></li> </ul>
Cena	<ul style="list-style-type: none"> <li> Verduras ¼</li> <li> Frutas ¼</li> <li> Cereales ¾</li> <li> AOA muy bajos en grasa ½</li> <li> Lácteos ½</li> <li> Lípidos ½</li> </ul>	<ul style="list-style-type: none"> <li>• <b>Ensalada de verduras y pescado:</b> mezclar 19 g de apio picado, 7 g de zanahoria rallada, 51 g de papa cocida picada, 20 g de pescado blanco cocido en trocitos, 15 g de aguacate y ¼ de c de mayonesa</li> <li>• <b>Piña:</b> 31 g de piña picada</li> <li>• <b>Leche materna:</b> 120 ml</li> <li>• <b>Agua simple</b></li> </ul>

## Menú 15

12 a 23 meses



550 kcal

Tiempo	Equivalentes	Menú
Desayuno	<ul style="list-style-type: none"> <li> Verduras 1/4</li> <li> Frutas 1/4</li> <li> Cereales 3/4</li> <li> AOA muy bajos en grasa 1/2</li> <li> Lácteos 1/2</li> <li> Lípidos 1/2</li> </ul>	<ul style="list-style-type: none"> <li>• <b>Papaya:</b> 35 g de papaya picada</li> <li>• <b>Huevo con espinaca o quelites:</b> sofreír cebolla picada al gusto en 1/2 c de aceite vegetal, añadir 21 g de espinacas o quelites cocidos y 1/2 huevo o 1 clara</li> <li>• <b>Tortilla de maíz:</b> 3/4 de pza</li> <li>• <b>Leche materna:</b> 120 ml</li> <li>• <b>Agua simple</b></li> </ul>
Comida	<ul style="list-style-type: none"> <li> Verduras 1/4</li> <li> Frutas 1/4</li> <li> Cereales 3/4</li> <li> Leguminosas 1/2</li> <li> AOA muy bajos en grasa 1/2</li> <li> Lípidos 1/2</li> </ul>	<ul style="list-style-type: none"> <li>• <b>Pasta con crema de espinacas:</b> licuar 11 g de espinacas cocidas con 1/2 C de crema baja en grasa, mezclar con 23 g de pasta integral de coditos cocidos</li> <li>• <b>Hamburguesas de res:</b> mezclar 15 g de carne de res molida, 15 g de jitomate picado y cebolla picada al gusto, hacer hamburguesas y cocinar con 1/2 c de aceite vegetal</li> <li>• <b>Ensalada de lechuga y zanahoria:</b> mezclar 18 g de lechuga con 7 g de zanahoria rallada</li> <li>• <b>Frijol molido:</b> 37 g</li> <li>• <b>Melón:</b> 40 g de melón picado</li> <li>• <b>Agua simple</b></li> </ul>
Colación	<ul style="list-style-type: none"> <li> Frutas 1/4</li> </ul>	<ul style="list-style-type: none"> <li>• <b>Guayaba:</b> 34 g de guayaba picada</li> <li>• <b>Agua simple</b></li> </ul>
Cena	<ul style="list-style-type: none"> <li> Verduras 1/4</li> <li> Frutas 1/4</li> <li> Cereales 3/4</li> <li> AOA muy bajos en grasa 1/2</li> <li> Lácteos 1/2</li> <li> Lípidos 1/2</li> </ul>	<ul style="list-style-type: none"> <li>• <b>Tostada de pollo:</b> en 3/4 de tostada de maíz horneada servir 15 g de pechuga de pollo desmenuzada 15 g de jitomate, 18 g de lechuga picada, 15 g de aguacate y 1/4 de C de crema baja en grasa</li> <li>• <b>Naranja:</b> 61 g de naranja en gajos</li> <li>• <b>Leche materna:</b> 120 ml</li> <li>• <b>Agua simple</b></li> </ul>

## Menú 16

12 a 23 meses

550 kcal


Tiempo	Equivalentes	Menú
Desayuno	<ul style="list-style-type: none"> <li> Verduras 1/4</li> <li> Frutas 1/4</li> <li> Cereales 3/4</li> <li> AOA muy bajos en grasa 1/2</li> <li> Lácteos 1/2</li> <li> Lípidos 1/2</li> </ul>	<ul style="list-style-type: none"> <li>• <b>Avena con manzana y canela:</b> hervir 120 ml de leche con 20 g de avena, añadir 35 g de manzana picada y canela en polvo al gusto</li> <li>• <b>Chayotes con queso:</b> mezclar 25 g de chayote cocido picado, 20 g de queso panela en cubos y 1/2 c de aceite de oliva</li> <li>• <b>Agua simple</b></li> </ul>
Comida	<ul style="list-style-type: none"> <li> Verduras 1/4</li> <li> Frutas 1/4</li> <li> Cereales 3/4</li> <li> Leguminosas 1/2</li> <li> AOA muy bajos en grasa 1/2</li> <li> Lípidos 1/2</li> </ul>	<ul style="list-style-type: none"> <li>• <b>Sopa de nopales en caldillo de jitomate:</b> sofreír cebolla picada al gusto en 1/2 c de aceite vegetal, añadir 19 g de nopal picado y cocido, 15 g de jitomate picado y 60 ml de caldo de pollo desgrasado, hervir por 5 min</li> <li>• <b>Pescado:</b> sofreír en 1/2 c de aceite vegetal 20 g de filete de pescado blanco</li> <li>• <b>Ensalada:</b> mezclar 17 g de papa picada cocida, 19 g de apio y 13 g de pepino</li> <li>• <b>Tortilla de maíz:</b> 1/4 de pza</li> <li>• <b>Garbanzo:</b> 41 g de garbanzo cocido</li> <li>• <b>Papaya:</b> 35 g de papaya picada</li> <li>• <b>Agua simple</b></li> </ul>
Colación	<ul style="list-style-type: none"> <li> Frutas 1/4</li> </ul>	<ul style="list-style-type: none"> <li>• <b>Fresas:</b> 42 g de fresas rebanadas</li> <li>• <b>Agua simple</b></li> </ul>
Cena	<ul style="list-style-type: none"> <li> Verduras 1/4</li> <li> Frutas 1/4</li> <li> Cereales 3/4</li> <li> AOA muy bajos en grasa 1/2</li> <li> Lácteos 1/2</li> <li> Lípidos 1/2</li> </ul>	<ul style="list-style-type: none"> <li>• <b>Pastel de carne molida:</b> mezclar 15 g de carne molida de res baja en grasa con 5 g de ejotes, 5 g de zanahoria rallada, cebolla picada al gusto y 10 g de jitomate picado, hornear por 30 min</li> <li>• <b>Puré de camote:</b> Hervir 52 g de camote, machacar y mezclar con 3/4 de c de mantequilla</li> <li>• <b>Piña:</b> 31 g de piña picada</li> <li>• <b>Leche materna:</b> 120 ml</li> <li>• <b>Agua simple</b></li> </ul>



## Menú 17

12 a 23 meses

550 kcal

Tiempo	Equivalentes	Menú
Desayuno	<ul style="list-style-type: none"> <li> Verduras 1/4</li> <li> Frutas 1/4</li> <li> Cereales 3/4</li> <li> AOA muy bajos en grasa 1/2</li> <li> Lácteos 1/2</li> <li> Lípidos 1/2</li> </ul>	<ul style="list-style-type: none"> <li>• <b>Piña:</b> 31 g de piña picada</li> <li>• <b>Papa rellena:</b> sofreír cebolla picada al gusto en 1/2 c de aceite vegetal, añadir 14 g de zanahoria rallada y 1/2 huevo o 1 clara; aparte hervir 51 g de papa y rellenar con el huevo con zanahoria</li> <li>• <b>Leche materna:</b> 120 ml</li> <li>• <b>Agua simple</b></li> </ul>
Comida	<ul style="list-style-type: none"> <li> Verduras 1/4</li> <li> Frutas 1/4</li> <li> Cereales 3/4</li> <li> Leguminosas 1/2</li> <li> AOA muy bajos en grasa 1/2</li> <li> Lípidos 1/2</li> </ul>	<ul style="list-style-type: none"> <li>• <b>Crema de chayote con papa:</b> licuar 13 g de chayote hervido, 17 g de papa cocida, 30 ml de agua y 1/2 C de crema baja en grasa</li> <li>• <b>Pollo con romero:</b> asar 23 g de muslo de pollo con romero al gusto</li> <li>• <b>Arroz:</b> 16 g de arroz integral al vapor</li> <li>• <b>Frijol molido:</b> 37 g</li> <li>• <b>Ensalada:</b> mezclar 18 g de lechuga picada, 13 g de pepino, 7 g de zanahoria rallada y 1/2 c de aceite de oliva</li> <li>• <b>Manzana:</b> 35 g de manzana picada</li> <li>• <b>Agua simple</b></li> </ul>
Colación	<ul style="list-style-type: none"> <li> Frutas 1/4</li> </ul>	<ul style="list-style-type: none"> <li>• <b>Toronja:</b> 38 g de toronja en gajos</li> <li>• <b>Agua simple</b></li> </ul>
Cena	<ul style="list-style-type: none"> <li> Verduras 1/4</li> <li> Frutas 1/4</li> <li> Cereales 3/4</li> <li> AOA muy bajos en grasa 1/2</li> <li> Lácteos 1/2</li> <li> Lípidos 1/2</li> </ul>	<ul style="list-style-type: none"> <li>• <b>Res con verduras:</b> en 1/2 c de aceite vegetal sofreír cebolla picada al gusto, añadir 12 g de champiñones picados, 15 g de jitomate picado y 15 g de carne de res en trocitos</li> <li>• <b>Higo:</b> 20 g de higo natural</li> <li>• <b>Tortilla de maíz:</b> 3/4 de pza</li> <li>• <b>Leche materna:</b> 120 ml</li> <li>• <b>Agua simple</b></li> </ul>

## Menú 18

12 a 23 meses




















550 kcal

Tiempo	Equivalentes	Menú
Desayuno	<ul style="list-style-type: none"> <li> Verduras 1/4</li> <li> Frutas 1/4</li> <li> Cereales 3/4</li> <li> AOA muy bajos en grasa 1/2</li> <li> Lácteos 1/2</li> <li> Lípidos 1/2</li> </ul>	<ul style="list-style-type: none"> <li>• <b>Papaya:</b> 35 g de papaya picada</li> <li>• <b>Pan pita relleno:</b> sobre 1/3 de pan pita añadir 20 g de queso panela, 12 g de lechuga, 10 g de jitomate y 29 g de aguacate</li> <li>• <b>Zanahoria:</b> 5 g de zanahoria en juliana</li> <li>• <b>Leche materna:</b> 120 ml</li> <li>• <b>Agua simple</b></li> </ul>
Comida	<ul style="list-style-type: none"> <li> Verduras 1/4</li> <li> Frutas 1/4</li> <li> Cereales 3/4</li> <li> Leguminosas 1/2</li> <li> AOA muy bajos en grasa 1/2</li> <li> Lípidos 1/2</li> </ul>	<ul style="list-style-type: none"> <li>• <b>Caldo de pollo con arroz y verduras:</b> poner a hervir 120 ml de caldo de pollo, añadir 52 g de chícharos, 14 g de zanahoria picada y 33 g de arroz integral cocido al vapor, servir con 29 g de aguacate</li> <li>• <b>Tinga de res en caldo de jitomate:</b> sofreír cebolla picada al gusto en 1/2 c de aceite vegetal, añadir 15 g de carne de res y bañar en salsa roja (licuar 30 g de jitomate cebolla al gusto)</li> <li>• <b>Guayaba:</b> 34 g de guayaba en trozos</li> <li>• <b>Agua simple</b></li> </ul>
Colación	<ul style="list-style-type: none"> <li> Frutas 1/4</li> </ul>	<ul style="list-style-type: none"> <li>• <b>Mango:</b> 24 g de mango ataulfo picado</li> <li>• <b>Agua simple</b></li> </ul>
Cena	<ul style="list-style-type: none"> <li> Verduras 1/4</li> <li> Frutas 1/4</li> <li> Cereales 3/4</li> <li> AOA muy bajos en grasa 1/2</li> <li> Lácteos 1/2</li> <li> Lípidos 1/2</li> </ul>	<ul style="list-style-type: none"> <li>• <b>Fajitas de pollo:</b> sofreír cebolla picada al gusto en 1/2 c de aceite vegetal, añadir 15 g de pimientos picados y 15 g de pechuga de pollo en fajitas</li> <li>• <b>Tuna:</b> 38 g de tuna picada</li> <li>• <b>Tortilla de maíz:</b> 3/4 de pza</li> <li>• <b>Leche materna:</b> 120 ml</li> <li>• <b>Agua simple</b></li> </ul>

## Menú 19

12 a 23 meses

550 kcal

Tiempo	Equivalentes	Menú
Desayuno	<ul style="list-style-type: none"> <li> Verduras ¼</li> <li> Frutas ¼</li> <li> Cereales ¾</li> <li> AOA muy bajos en grasa ½</li> <li> Lácteos ½</li> <li> Lípidos ½</li> </ul>	<ul style="list-style-type: none"> <li>• <b>Piña:</b> 31 g de piña picada</li> <li>• <b>Enjitomatada rellena de queso:</b> calentar en comal ¾ de tortilla de maíz, rellenar con 20 g de queso panela y bañar en salsa roja, (licuar 15 g de jitomate y cebolla al gusto y hervir)</li> <li>• <b>Coliflor:</b> servir 16 g de coliflor hervida y agregar ½ c de aceite de oliva</li> <li>• <b>Leche materna:</b> 120 ml</li> <li>• <b>Agua simple</b></li> </ul>
Comida	<ul style="list-style-type: none"> <li> Verduras ¼</li> <li> Frutas ¼</li> <li> Cereales ¾</li> <li> Leguminosas ½</li> <li> AOA muy bajos en grasa ½</li> <li> Lípidos ½</li> </ul>	<ul style="list-style-type: none"> <li>• <b>Sopa de zanahoria con apio:</b> licuar 7 g de zanahoria hervida y 19 g de apio y 30 ml de agua</li> <li>• <b>Tortitas de brócoli con requesón en caldillo de jitomate:</b> moler 12 g de brócoli cocido y mezclar con 18 g de requesón, hacer tortitas y cocinar con ½ c de aceite vegetal y bañar en salsa roja (licuar 15 g de jitomate y cebolla al gusto)</li> <li>• <b>Arroz integral al vapor:</b> 33 g de arroz y ½ c de aceite de oliva</li> <li>• <b>Frijol molido:</b> 37 g</li> <li>• <b>Durazno:</b> 44 g de durazno picado</li> <li>• <b>Agua simple</b></li> </ul>
Colación	<ul style="list-style-type: none"> <li> Frutas ¼</li> </ul>	<ul style="list-style-type: none"> <li>• <b>Higo:</b> 20 g de higo natural picado</li> <li>• <b>Agua simple</b></li> </ul>
Cena	<ul style="list-style-type: none"> <li> Verduras ¼</li> <li> Frutas ¼</li> <li> Cereales ¾</li> <li> AOA muy bajos en grasa ½</li> <li> Lácteos ½</li> <li> Lípidos ½</li> </ul>	<ul style="list-style-type: none"> <li>• <b>Sopa de pasta con verduras y pollo desmenuzado:</b> poner a hervir 120 ml de caldo de pollo desgrasado, añadir 15 g de espinaca cruda picada, 15 g de pechuga de pollo desmenuzado y 35 g de pasta integral de codito cocido, cocer por 3 min</li> <li>• <b>Ensalada de apio:</b> mezclar 19 g de apio picado con ½ c de mayonesa</li> <li>• <b>Sandía:</b> 40 g de sandía picada</li> <li>• <b>Leche materna:</b> 120 ml</li> <li>• <b>Agua simple</b></li> </ul>

## Menú 20

12 a 23 meses

550 kcal

Tiempo	Equivalentes	Menú
Desayuno	<ul style="list-style-type: none"> <li> Verduras 1/4</li> <li> Frutas 1/4</li> <li> Cereales 3/4</li> <li> AOA muy bajos en grasa 1/2</li> <li> Lácteos 1/2</li> <li> Lípidos 1/2</li> </ul>	<ul style="list-style-type: none"> <li>• <b>Papaya:</b> 35 g de papaya picada</li> <li>• <b>Huevo con ejotes:</b> sofreír cebolla picada al gusto en 1/2 c de aceite vegetal, añadir 16 g de ejotes hervidos y 1/2 huevo o 1 clara</li> <li>• <b>Tortilla de maíz:</b> 3/4 de pza</li> <li>• <b>Leche materna:</b> 120 ml</li> <li>• <b>Agua simple</b></li> </ul>
Comida	<ul style="list-style-type: none"> <li> Verduras 1/4</li> <li> Frutas 1/4</li> <li> Cereales 3/4</li> <li> Leguminosas 1/2</li> <li> AOA muy bajos en grasa 1/2</li> <li> Lípidos 1/2</li> </ul>	<ul style="list-style-type: none"> <li>• <b>Sopa de lenteja con caldillo de jitomate:</b> licuar 50 g de lenteja cocida, 30 g jitomate y cebolla al gusto</li> <li>• <b>Pescado empanizado:</b> empanizar 20g de pescado blanco, cocinar con 1/2 c de aceite vegetal</li> <li>• <b>Arroz:</b> 33 g de arroz integral al vapor</li> <li>• <b>Ensalada:</b> mezclar 16 g de ejotes hervidos, 1/2 c de aceite de oliva y jugo de limón al gusto</li> <li>• <b>Melón:</b> 40 g de melón picado</li> <li>• <b>Agua simple</b></li> </ul>
Colación	<ul style="list-style-type: none"> <li> Frutas 1/4</li> </ul>	<ul style="list-style-type: none"> <li>• <b>Papaya:</b> 35 g de papaya picada</li> <li>• <b>Agua simple</b></li> </ul>
Cena	<ul style="list-style-type: none"> <li> Verduras 1/4</li> <li> Frutas 1/4</li> <li> Cereales 3/4</li> <li> AOA muy bajos en grasa 1/2</li> <li> Lácteos 1/2</li> <li> Lípidos 1/2</li> </ul>	<ul style="list-style-type: none"> <li>• <b>Croquetas de atún con papa:</b> mezclar 17 g de atún en lata con 51 g de papa hervida y machacada, jitomate picado y cebolla picada al gusto, hacer croquetas y freír con 1/2 c de aceite vegetal</li> <li>• <b>Ensalada:</b> mezclar 18 g de lechuga y 7 g de zanahoria rallada</li> <li>• <b>Durazno:</b> 44 g durazno picado</li> <li>• <b>Leche materna:</b> 120 ml</li> <li>• <b>Agua simple</b></li> </ul>

## Menú 21

12 a 23 meses

550 kcal

Tiempo	Equivalentes	Menú
Desayuno	<ul style="list-style-type: none"> <li> Verduras 1/4</li> <li> Frutas 1/4</li> <li> Cereales 3/4</li> <li> AOA muy bajos en grasa 1/2</li> <li> Lácteos 1/2</li> <li> Lípidos 1/2</li> </ul>	<ul style="list-style-type: none"> <li>• <b>Papaya con amaranto:</b> 35 g de papaya y 4 g de amaranto natural</li> <li>• <b>Tostada:</b> sofreír en 1/2 c de aceite vegetal 30 g de acelga cruda y 15 g de muslo de pollo desmenuzado, servir sobre 1/2 tostada de maíz horneada</li> <li>• <b>Leche materna:</b> 120 ml</li> <li>• <b>Agua simple</b></li> </ul>
Comida	<ul style="list-style-type: none"> <li> Verduras 1/4</li> <li> Frutas 1/4</li> <li> Cereales 3/4</li> <li> Leguminosas 1/2</li> <li> AOA muy bajos en grasa 1/2</li> <li> Lípidos 1/2</li> </ul>	<ul style="list-style-type: none"> <li>• <b>Tortitas de carne de res con verduras:</b> mezclar 8 g de carne molida de res baja en grasa, jitomate picado al gusto, 60 g de espinaca cruda finamente picada y 1/2 c de claras de huevo, hacer tortitas y cocinar con 1/2 c de aceite vegetal</li> <li>• <b>Frijol:</b> 37 g de frijol molido cocido</li> <li>• <b>Arroz con elote:</b> Mezclar 16 g de arroz integral al vapor, 20 g de elotes cocidos y 1/2 c de aceite de oliva</li> <li>• <b>Manzana:</b> 35 g de manzana picada</li> <li>• <b>Agua simple</b></li> </ul>
Colación	<ul style="list-style-type: none"> <li> Frutas 1/4</li> </ul>	<ul style="list-style-type: none"> <li>• <b>Fresas:</b> 42 g de fresas</li> <li>• <b>Agua simple</b></li> </ul>
Cena	<ul style="list-style-type: none"> <li> Verduras 1/4</li> <li> Frutas 1/4</li> <li> Cereales 3/4</li> <li> AOA muy bajos en grasa 1/2</li> <li> Lácteos 1/2</li> <li> Lípidos 1/2</li> </ul>	<ul style="list-style-type: none"> <li>• <b>Tacos de calabacitas y queso:</b> sofreír cebolla picada al gusto en 1/2 c de aceite vegetal y 28 g de calabacita picada, añadir 20 g de queso panela picado y servir en 3/4 de tortilla de maíz calentada en comal</li> <li>• <b>Manzana:</b> 35 g de manzana picada</li> <li>• <b>Leche materna:</b> 120 ml</li> <li>• <b>Agua simple</b></li> </ul>

## Menú 22

12 a 23 meses




















550 kcal

Tiempo	Equivalentes	Menú
Desayuno	<ul style="list-style-type: none"> <li> Verduras 1/4</li> <li> Frutas 1/4</li> <li> Cereales 3/4</li> <li> AOA muy bajos en grasa 1/2</li> <li> Lácteos 1/2</li> <li> Lípidos 1/2</li> </ul>	<ul style="list-style-type: none"> <li>• <b>Papaya:</b> 35 g de papaya picada</li> <li>• <b>Tostada con pollo:</b> sobre 1/2 tostada horneada añadir 15 g de muslo de pollo deshebrado, 18 g de lechuga picada y jitomate al gusto</li> <li>• <b>Nopales con elote:</b> sofreír cebolla picada al gusto en 1/2 c de aceite vegetal, añadir 19 g de nopal picado y 60 g de elotes cocidos</li> <li>• <b>Leche materna:</b> 120 ml</li> <li>• <b>Agua simple</b></li> </ul>
Comida	<ul style="list-style-type: none"> <li> Verduras 1/4</li> <li> Frutas 1/4</li> <li> Cereales 3/4</li> <li> Leguminosas 1/2</li> <li> AOA muy bajos en grasa 1/2</li> <li> Lípidos 1/2</li> </ul>	<ul style="list-style-type: none"> <li>• <b>Carne de res deshebrada con verduras:</b> sofreír cebolla picada al gusto en 1/2 c de aceite vegetal, añadir 14 g de zanahoria picada, 16 g de ejotes picados y 15 g de carne de res hervida deshebrada</li> <li>• <b>Frijol:</b> 37 g de frijol entero cocido</li> <li>• <b>Papa al vapor:</b> mezclar 34 g de papa hervida picada con 1/2 c de aceite de oliva</li> <li>• <b>Tuna:</b> 38 g de tuna picada</li> <li>• <b>Agua simple</b></li> </ul>
Colación	<ul style="list-style-type: none"> <li> Frutas 1/4</li> </ul>	<ul style="list-style-type: none"> <li>• <b>Mango ataulfo:</b> 24 g de mango picado</li> <li>• <b>Agua simple</b></li> </ul>
Cena	<ul style="list-style-type: none"> <li> Verduras 1/4</li> <li> Frutas 1/4</li> <li> Cereales 3/4</li> <li> AOA muy bajos en grasa 1/2</li> <li> Lácteos 1/2</li> <li> Lípidos 1/2</li> </ul>	<ul style="list-style-type: none"> <li>• <b>Huevo cocido:</b> 1/4</li> <li>• <b>Arroz con chayote:</b> mezclar 25 g de chayote cocido picado, 49 g de arroz integral al vapor y 1/2 c de aceite de oliva</li> <li>• <b>Piña:</b> 31 g de piña picada</li> <li>• <b>Leche materna:</b> 120 ml</li> <li>• <b>Agua simple</b></li> </ul>

## Menú 23

12 a 23 meses


550 kcal

Tiempo	Equivalentes	Menú
Desayuno	<ul style="list-style-type: none"> <li> Verduras ¼</li> <li> Frutas ¼</li> <li> Cereales ¾</li> <li> AOA muy bajos en grasa ½</li> <li> Lácteos ½</li> <li> Lípidos ½</li> </ul>	<ul style="list-style-type: none"> <li>• <b>Melón con amaranto:</b> 40 g de melón picado y 4 g de amaranto natural</li> <li>• <b>Tortilla de huevo:</b> sofreír cebolla picada al gusto en ½ c de aceite vegetal, añadir 30 g de espinaca cruda picada, jitomate al gusto y ½ huevo batido</li> <li>• <b>Tortilla de maíz:</b> ½ pza</li> <li>• <b>Leche materna:</b> 120 ml</li> <li>• <b>Agua simple</b></li> </ul>
Comida	<ul style="list-style-type: none"> <li> Verduras ¼</li> <li> Frutas ¼</li> <li> Cereales ¾</li> <li> Leguminosas ½</li> <li> AOA muy bajos en grasa ½</li> <li> Lípidos ½</li> </ul>	<ul style="list-style-type: none"> <li>• <b>Lasaña de calabaza:</b> sofreír cebolla picada al gusto en ½ c de aceite vegetal, añadir 26 g de chícharos, 9 g de zanahoria picada y 15 g de carne molida; aparte, licuar 20 g de jitomate y cebolla al gusto, finalmente, rebanar en láminas 18 g de calabaza zucchini, en un molde colocar 1 capa de láminas de zucchini, 1 capa de carne y una capa de salsa de jitomate, repetir y terminar con 1 capa de zucchini y salsa de jitomate</li> <li>• <b>Puré de garbanzos con aceite de oliva:</b> licuar 21 g de garbanzos cocidos con ½ c de aceite de oliva</li> <li>• <b>Pan integral:</b> ½ rebanada</li> <li>• <b>Frambuesas:</b> 31 g</li> <li>• <b>Agua simple</b></li> </ul>
Colación	<ul style="list-style-type: none"> <li> Frutas ¼</li> </ul>	<ul style="list-style-type: none"> <li>• <b>Plátano:</b> 20 g</li> <li>• <b>Agua simple</b></li> </ul>
Cena	<ul style="list-style-type: none"> <li> Verduras ¼</li> <li> Frutas ¼</li> <li> Cereales ¾</li> <li> AOA muy bajos en grasa ½</li> <li> Lácteos ½</li> <li> Lípidos ½</li> </ul>	<ul style="list-style-type: none"> <li>• <b>Espagueti en salsa de chile poblano con champiñones y queso:</b> licuar 9 g de chile poblano desflemado, cebolla al gusto y ¼ de C de crema, aparte sofreír cebolla picada al gusto en ¼ de c de aceite vegetal, añadir 12 g de champiñones, 35 g de espagueti integral cocido, 20 g de queso panela picado y la salsa de chile poblano</li> <li>• <b>Manzana:</b> 35 g manzana picada</li> <li>• <b>Leche materna:</b> 120 ml</li> <li>• <b>Agua simple</b></li> </ul>

## Menú 24

12 a 23 meses

550 kcal




















Tiempo	Equivalentes	Menú
Desayuno	<ul style="list-style-type: none"> <li> Verduras 1/4</li> <li> Frutas 1/4</li> <li> Cereales 3/4</li> <li> AOA muy bajos en grasa 1/2</li> <li> Lácteos 1/2</li> <li> Lípidos 1/2</li> </ul>	<ul style="list-style-type: none"> <li>• <b>Avena cocida con mango:</b> poner a hervir 120 ml de leche con 20 g de avena y canela al gusto, servir con 24 g de mango ataulfo picado y 18 g de requesón</li> <li>• <b>Ejotes al vapor:</b> servir 16 g de ejotes con 1/2 c de aceite de oliva</li> <li>• <b>Agua simple</b></li> </ul>
Comida	<ul style="list-style-type: none"> <li> Verduras 1/4</li> <li> Frutas 1/4</li> <li> Cereales 3/4</li> <li> Leguminosas 1/2</li> <li> AOA muy bajos en grasa 1/2</li> <li> Lípidos 1/2</li> </ul>	<ul style="list-style-type: none"> <li>• <b>Crema de espinaca:</b> licuar 60 ml de agua, 60 g de espinaca cruda con 1/2 C de crema baja en grasa y poner a hervir</li> <li>• <b>Croquetas de atún y lenteja:</b> mezclar 17 g de atún en lata, 50 g de lenteja cocida molida, cebolla y jitomate picados al gusto, 1/2 C de pan molido y 1/2 c de claras de huevo, hacer croquetas y freír con 1/2 c de aceite vegetal</li> <li>• <b>Tortilla de maíz:</b> 1/3 de pza</li> <li>• <b>Carambolo:</b> 48 g de carambolo picado</li> <li>• <b>Agua simple</b></li> </ul>
Colación	<ul style="list-style-type: none"> <li> Frutas 1/4</li> </ul>	<ul style="list-style-type: none"> <li>• <b>Zarzamora:</b> 38 g</li> <li>• <b>Agua simple</b></li> </ul>
Cena	<ul style="list-style-type: none"> <li> Verduras 1/4</li> <li> Frutas 1/4</li> <li> Cereales 3/4</li> <li> AOA muy bajos en grasa 1/2</li> <li> Lácteos 1/2</li> <li> Lípidos 1/2</li> </ul>	<ul style="list-style-type: none"> <li>• <b>Caldo de pollo con arroz:</b> poner a hervir 60 ml de caldo de pollo y añadir 16 g de ejotes picados, servir con 49 g de arroz integral hervido, 15 g de pechuga de pollo deshebrada y 29 g de aguacate</li> <li>• <b>Naranja:</b> 61 g de naranja en gajos</li> <li>• <b>Leche materna:</b> 120 ml</li> <li>• <b>Agua simple</b></li> </ul>



## Menú 25

12 a 23 meses

550 kcal

Tiempo	Equivalentes	Menú
Desayuno	<ul style="list-style-type: none"> <li> Verduras ¼</li> <li> Frutas ¼</li> <li> Cereales ¾</li> <li> AOA muy bajos en grasa ½</li> <li> Lácteos ½</li> <li> Lípidos ½</li> </ul>	<ul style="list-style-type: none"> <li>• <b>Naranja:</b> 61 g de naranja en gajos</li> <li>• <b>Pimientos con espinaca, elotes y queso:</b> Sofreír cebolla picada al gusto en ¼ de c de aceite vegetal, añadir 8 g de pimiento rojo picado, 15 g de espinaca picada cruda, 60 g de elotes y 20g de queso panela picado</li> <li>• <b>Tortilla de maíz:</b> ¾ de pza</li> <li>• <b>Licuada de nuez:</b> licuar 120 ml de leche y 2 g de nuez</li> <li>• <b>Agua simple</b></li> </ul>
Comida	<ul style="list-style-type: none"> <li> Verduras ½</li> <li> Frutas ¼</li> <li> Cereales ½</li> <li> Leguminosas ½</li> <li> AOA muy bajos en grasa ½</li> <li> Lípidos 1</li> </ul>	<ul style="list-style-type: none"> <li>• <b>Arroz con res, calabaza y zanahoria:</b> mezclar 33 g de arroz integral hervido con 15 g de carne de res deshebrada, 14 g de zanahoria rallada y 28 g de calabacita zucchini rallada, servir con ½ c de aceite de oliva</li> <li>• <b>Lentejas a la mexicana:</b> mezclar 50 g de lenteja cocida, jitomate, cebolla y cilantro al gusto y ½ c de aceite de oliva</li> <li>• <b>Piña:</b> 31 g de piña picada</li> <li>• <b>Agua simple</b></li> </ul>
Colación	<ul style="list-style-type: none"> <li> Frutas ¼</li> </ul>	<ul style="list-style-type: none"> <li>• <b>Mamey:</b> 34 g de mamey picado</li> <li>• <b>Agua simple</b></li> </ul>
Cena	<ul style="list-style-type: none"> <li> Verduras ¼</li> <li> Frutas ¼</li> <li> Cereales ¾</li> <li> AOA muy bajos en grasa ½</li> <li> Lácteos ½</li> <li> Lípidos ½</li> </ul>	<ul style="list-style-type: none"> <li>• <b>Fusilli con pollo:</b> mezclar 35 g de fusilli integral cocido con 24 g de champiñones cocidos, 15 g de pechuga de pollo y ½ c de aceite de oliva</li> <li>• <b>Mango:</b> 24 g de mango ataulfo picado</li> <li>• <b>Leche materna:</b> 120 ml</li> <li>• <b>Agua simple</b></li> </ul>

## Menú 26

12 a 23 meses

550 kcal

Tiempo	Equivalentes	Menú
Desayuno	<ul style="list-style-type: none"> <li> Verduras ¼</li> <li> Frutas ¼</li> <li> Cereales ¾</li> <li> AOA muy bajos en grasa ½</li> <li> Lácteos ½</li> <li> Lípidos ½</li> </ul>	<ul style="list-style-type: none"> <li>• <b>Papaya con amaranto:</b> servir 35 g de papaya picada y 4 g de amaranto</li> <li>• <b>Omelette de acelgas:</b> sofreír cebolla picada al gusto en ½ c de aceite vegetal, añadir 9 g de acelgas cocidas y ½ huevo batido</li> <li>• <b>Coliflor hervida:</b> 16 g</li> <li>• <b>Tortilla de maíz:</b> ½ pza</li> <li>• <b>Leche materna:</b> 120 ml</li> <li>• <b>Agua simple</b></li> </ul>
Comida	<ul style="list-style-type: none"> <li> Verduras ½</li> <li> Frutas ¼</li> <li> Cereales ½</li> <li> Leguminosas ½</li> <li> AOA muy bajos en grasa ½</li> <li> Lípidos 1</li> </ul>	<ul style="list-style-type: none"> <li>• <b>Pechuga de pollo asada:</b> 15 g</li> <li>• <b>Ensalada de chícharos con elote y champiñones:</b> mezclar 52 g de chícharos cocidos, 20 g de elote cocido, 48 g de champiñones cocidos y 1 c de aceite de oliva</li> <li>• <b>Tortilla de maíz:</b> ¼ de pza</li> <li>• <b>Zarzamoras:</b> 38 g</li> <li>• <b>Agua simple</b></li> </ul>
Colación	<ul style="list-style-type: none"> <li> Frutas ¼</li> </ul>	<ul style="list-style-type: none"> <li>• <b>Ciruela:</b> 50 g</li> <li>• <b>Agua simple</b></li> </ul>
Cena	<ul style="list-style-type: none"> <li> Verduras ¼</li> <li> Frutas ¼</li> <li> Cereales ¾</li> <li> AOA muy bajos en grasa ½</li> <li> Lácteos ½</li> <li> Lípidos ½</li> </ul>	<ul style="list-style-type: none"> <li>• <b>Enjitomatadas de queso:</b> licuar 30 g de jitomate y cebolla al gusto, cocinar con ½ c de aceite vegetal, calentar ¾ de tortilla de maíz al comal, rellenar con 20 g de queso panela y bañar con la salsa roja</li> <li>• <b>Piña:</b> 31 g de piña picada</li> <li>• <b>Leche materna:</b> 120 ml</li> <li>• <b>Agua simple</b></li> </ul>

## Menú 27

12 a 23 meses


550 kcal

Tiempo	Equivalentes	Menú
Desayuno	<ul style="list-style-type: none"> <li> Verduras 1/4</li> <li> Frutas 1/4</li> <li> Cereales 3/4</li> <li> AOA muy bajos en grasa 1/2</li> <li> Lácteos 1/2</li> <li> Lípidos 1/2</li> </ul>	<ul style="list-style-type: none"> <li>• <b>Yogurt con mango y amaranto:</b> mezclar 90 g de yogurt bajo en grasa sin azúcar, 24 g de mango y 4 g de amaranto natural</li> <li>• <b>Huevo a la mexicana:</b> sofreír cebolla picada al gusto en 1/2 c de aceite vegetal, añadir 30 g de jitomate y 1/2 huevo batido</li> <li>• <b>Tortilla de maíz:</b> 1/2 pza</li> <li>• <b>Agua simple</b></li> </ul>
Comida	<ul style="list-style-type: none"> <li> Verduras 1/4</li> <li> Frutas 1/4</li> <li> Cereales 3/4</li> <li> Leguminosas 1/2</li> <li> AOA muy bajos en grasa 1/2</li> <li> Lípidos 1/2</li> </ul>	<ul style="list-style-type: none"> <li>• <b>Arroz con lentejas y acelgas:</b> mezclar 33 g de arroz integral al vapor con 50 g de lenteja cocidas, 36 g de acelgas cocidas y 1 c de aceite de oliva</li> <li>• <b>Bistec:</b> 15 g de bistec asado</li> <li>• <b>Guayaba:</b> 34 g de guayaba en trozos</li> <li>• <b>Agua simple</b></li> </ul>
Colación	<ul style="list-style-type: none"> <li> Frutas 1/4</li> </ul>	<ul style="list-style-type: none"> <li>• <b>Higo:</b> 20 g de higo picado</li> <li>• <b>Agua simple</b></li> </ul>
Cena	<ul style="list-style-type: none"> <li> Verduras 1/4</li> <li> Frutas 1/4</li> <li> Cereales 3/4</li> <li> AOA muy bajos en grasa 1/2</li> <li> Lácteos 1/2</li> <li> Lípidos 1/2</li> </ul>	<ul style="list-style-type: none"> <li>• <b>Verduras al vapor con pollo:</b> cocer al vapor 12 g de brócoli y 7 g de zanahoria picada, mezclar con 23 g de pechuga de pollo desmenuzada y 1/2 c de aceite de oliva</li> <li>• <b>Durazno:</b> 44 g de durazno picado</li> <li>• <b>Tortilla de maíz:</b> 3/4 de pza</li> <li>• <b>Leche materna:</b> 120 ml</li> <li>• <b>Agua simple</b></li> </ul>

## Menú 28

12 a 23 meses




















550 kcal

Tiempo	Equivalentes	Menú
Desayuno	<ul style="list-style-type: none"> <li> Verduras 1/4</li> <li> Frutas 1/4</li> <li> Cereales 3/4</li> <li> AOA muy bajos en grasa 1/2</li> <li> Lácteos 1/2</li> <li> Lípidos 1/2</li> </ul>	<ul style="list-style-type: none"> <li>• <b>Melón:</b> 40 g de melón picado</li> <li>• <b>Brócoli con papa y huevo:</b> sofreír en 1/2 c de aceite vegetal 17 g de papa picada, añadir 23 g de brócoli hervido y 1/2 de huevo batido</li> <li>• <b>Tortilla de maíz:</b> 1/2 pza</li> <li>• <b>Leche materna:</b> 120 ml</li> <li>• <b>Agua simple</b></li> </ul>
Comida	<ul style="list-style-type: none"> <li> Verduras 1/4</li> <li> Frutas 1/4</li> <li> Cereales 3/4</li> <li> Leguminosas 1/2</li> <li> AOA muy bajos en grasa 1/2</li> <li> Lípidos 1/2</li> </ul>	<ul style="list-style-type: none"> <li>• <b>Molletes:</b> tostar 1/4 de bolillo sin migajón, untar 37g de frijol molido y añadir 15 g de pechuga de pollo desmenuzada</li> <li>• <b>Guacamole:</b> mezclar 29 g de aguacate, 60 g de jitomate, cebolla picada, cilantro y jugo de limón al gusto y 1/2 c de aceite de oliva</li> <li>• <b>Mandarina:</b> 45 g de mandarina en gajos sin semillas</li> <li>• <b>Agua simple</b></li> </ul>
Colación	<ul style="list-style-type: none"> <li> Frutas 1/4</li> </ul>	<ul style="list-style-type: none"> <li>• <b>Fresas:</b> 42 g de fresas rebanadas</li> <li>• <b>Agua simple</b></li> </ul>
Cena	<ul style="list-style-type: none"> <li> Verduras 1/4</li> <li> Frutas 1/4</li> <li> Cereales 3/4</li> <li> AOA muy bajos en grasa 1/2</li> <li> Lácteos 1/2</li> <li> Lípidos 1/2</li> </ul>	<ul style="list-style-type: none"> <li>• <b>Pimientos con pollo:</b> sofreír cebolla en julianas al gusto en 1/4 de c de aceite, añadir 15 g de pimiento amarillo en julianas y 15 g de muslo de pollo desmenuzado</li> <li>• <b>Arroz:</b> servir 49 g de arroz integral al vapor con 1/4 de c de aceite de oliva</li> <li>• <b>Toronja:</b> 38 g de toronja en gajos</li> <li>• <b>Leche materna:</b> 120 ml</li> <li>• <b>Agua simple</b></li> </ul>

## Menú 29

12 a 23 meses

550 kcal

Tiempo	Equivalentes	Menú
Desayuno	<ul style="list-style-type: none"> <li> Verduras ¼</li> <li> Frutas ¼</li> <li> Cereales ¾</li> <li> AOA muy bajos en grasa ½</li> <li> Lácteos ½</li> <li> Lípidos ½</li> </ul>	<ul style="list-style-type: none"> <li>• <b>Sandía:</b> 40 g de sandía picada</li> <li>• <b>Huevo revuelto con ejotes:</b> sofreír en ¼ de c de aceite vegetal 16 g de ejotes, añadir ½ huevo batido</li> <li>• <b>Puré de papa:</b> moler 51 g de papa con ¼ de c de aceite de oliva</li> <li>• <b>Leche materna:</b> 120 ml</li> <li>• <b>Agua simple</b></li> </ul>
Comida	<ul style="list-style-type: none"> <li> Verduras ¼</li> <li> Frutas ¼</li> <li> Cereales ¾</li> <li> Leguminosas ½</li> <li> AOA muy bajos en grasa ½</li> <li> Lípidos ½</li> </ul>	<ul style="list-style-type: none"> <li>• <b>Picadillo de res:</b> sofreír cebolla picada al gusto en ½ c de aceite vegetal, añadir 34 g de papa picada, 28 g de zanahoria picada, 52 g de chícharos y 15 g de carne de res baja en grasa molida</li> <li>• <b>Aguate:</b> 29 g</li> <li>• <b>Piña:</b> 31 g de piña picada</li> <li>• <b>Agua simple</b></li> </ul>
Colación	<ul style="list-style-type: none"> <li> Frutas ¼</li> </ul>	<ul style="list-style-type: none"> <li>• <b>Zarzamoras:</b> 38 g</li> <li>• <b>Agua simple</b></li> </ul>
Cena	<ul style="list-style-type: none"> <li> Verduras ¼</li> <li> Frutas ¼</li> <li> Cereales ¾</li> <li> AOA muy bajos en grasa ½</li> <li> Lácteos ½</li> <li> Lípidos ½</li> </ul>	<ul style="list-style-type: none"> <li>• <b>Quesadillas de champiñones:</b> calentar en comal ¾ de tortilla de maíz, rellenar con 24 g de champiñones cocidos y 20 g de queso panela, servir con ½ c de aceite de oliva</li> <li>• <b>Naranja:</b> 61 g de naranja en gajos</li> <li>• <b>Leche materna:</b> 120 ml</li> <li>• <b>Agua simple</b></li> </ul>

## Menú 30

12 a 23 meses




















550 kcal

Tiempo	Equivalentes	Menú
Desayuno	<ul style="list-style-type: none"> <li> Verduras 1/4</li> <li> Frutas 1/4</li> <li> Cereales 3/4</li> <li> AOA muy bajos en grasa 1/2</li> <li> Lácteos 1/2</li> <li> Lípidos 1/2</li> </ul>	<ul style="list-style-type: none"> <li>• <b>Mandarina:</b> 45 g de mandarina en gajos</li> <li>• <b>Chilaquiles verdes con pollo:</b> licuar 25 g de tomate verde con cebolla al gusto y sofreír en 1/4 de c de aceite, hornear 3/4 de tortilla de maíz cortada en totopos y bañar con la salsa verde, añadir 15 g de pechuga de pollo desmenuzada y 1/4 de C de crema baja en grasa</li> <li>• <b>Leche materna:</b> 120 ml</li> <li>• <b>Agua simple</b></li> </ul>
Comida	<ul style="list-style-type: none"> <li> Verduras 1/4</li> <li> Frutas 1/4</li> <li> Cereales 3/4</li> <li> Leguminosas 1/2</li> <li> AOA muy bajos en grasa 1/2</li> <li> Lípidos 1/2</li> </ul>	<ul style="list-style-type: none"> <li>• <b>Consomé de pollo con verduras:</b> poner a hervir 240 ml de caldo de pollo, añadir 28 g de zanahoria picada, 34 g de papa picada, 52 g de chícharos y 15 g de muslo de pollo en trocitos, servir con cilantro y jugo de limón al gusto</li> <li>• <b>Aguacate:</b> 58 g de aguacate rebanado</li> <li>• <b>Sandía:</b> 40 g de sandía picada</li> <li>• <b>Agua simple</b></li> </ul>
Colación	<ul style="list-style-type: none"> <li> Frutas 1/4</li> </ul>	<ul style="list-style-type: none"> <li>• <b>Guanábana:</b> 88 g en trozos sin semilla</li> <li>• <b>Agua simple</b></li> </ul>
Cena	<ul style="list-style-type: none"> <li> Verduras 1/4</li> <li> Frutas 1/4</li> <li> Cereales 3/4</li> <li> AOA muy bajos en grasa 1/2</li> <li> Lácteos 1/2</li> <li> Lípidos 1/2</li> </ul>	<ul style="list-style-type: none"> <li>• <b>Sopa de pasta:</b> 35 g de pasta</li> <li>• <b>Calabacitas a la mexicana:</b> sofreír cebolla picada al gusto en 1/4 de c de aceite vegetal, añadir jitomate picado al gusto, 28 g de calabacitas picadas, 20 g de queso fresco en trozos y 1/4 de c de aceite de oliva</li> <li>• <b>Manzana:</b> 35 g de manzana picada</li> <li>• <b>Leche materna:</b> 120 ml</li> <li>• <b>Agua simple</b></li> </ul>

## Menú 31

12 a 23 meses




















550 kcal

Tiempo	Equivalentes	Menú
Desayuno	<ul style="list-style-type: none"> <li> Verduras 1/4</li> <li> Frutas 1/4</li> <li> Cereales 3/4</li> <li> AOA muy bajos en grasa 1/2</li> <li> Lácteos 1/2</li> <li> Lípidos 1/2</li> </ul>	<ul style="list-style-type: none"> <li>• <b>Durazno:</b> 44 g de durazno picado</li> <li>• <b>Omelette de zanahoria y calabaza:</b> sofreír cebolla picada al gusto en 1/2 c de aceite de oliva, 14 g de calabacita rallada y 7 g de zanahoria rallada, agregar 1/2 huevo batido</li> <li>• <b>Tortilla de maíz:</b> 3/4 de pza</li> <li>• <b>Leche materna:</b> 120 ml</li> <li>• <b>Agua simple</b></li> </ul>
Comida	<ul style="list-style-type: none"> <li> Verduras 1/4</li> <li> Frutas 1/4</li> <li> Cereales 3/4</li> <li> Leguminosas 1/2</li> <li> AOA muy bajos en grasa 1/2</li> <li> Lípidos 1/2</li> </ul>	<ul style="list-style-type: none"> <li>• <b>Hamburguesas de carne, frijol y camote:</b> mezclar 8 g de carne molida de res baja en grasa, 35 g de camote cocido en puré, 37 g de frijol molido, 1/2 c de clara de huevo, 1 pizca de comino, sal y orégano, hacer tortitas y cocer en sartén con 1/2 c de aceite vegetal</li> <li>• <b>Pepino:</b> 50 g de pepino rebanado</li> <li>• <b>Aguacate:</b> 29 g de aguacate rebanado</li> <li>• <b>Melón:</b> 40 g de melón picado</li> <li>• <b>Agua simple</b></li> </ul>
Colación	<ul style="list-style-type: none"> <li> Frutas 1/4</li> </ul>	<ul style="list-style-type: none"> <li>• <b>Fresas:</b> 42 g de fresas rebanadas</li> <li>• <b>Agua simple</b></li> </ul>
Cena	<ul style="list-style-type: none"> <li> Verduras 1/4</li> <li> Frutas 1/4</li> <li> Cereales 3/4</li> <li> AOA muy bajos en grasa 1/2</li> <li> Lácteos 1/2</li> <li> Lípidos 1/2</li> </ul>	<ul style="list-style-type: none"> <li>• <b>Brócoli al horno con queso:</b> colocar en un molde para hornear 23 g de brócoli crudo, 20 g de queso panela en trozos y 1/2 c de aceite de oliva, hornear de 10 a 15 min a 200 °C, en horno precalentado</li> <li>• <b>Arroz:</b> 49 g de arroz integral al vapor</li> <li>• <b>Manzana:</b> 35 g de manzana picada</li> <li>• <b>Leche materna:</b> 120 ml</li> <li>• <b>Agua simple</b></li> </ul>

## Menú 32

12 a 23 meses

550 kcal

Tiempo	Equivalentes	Menú
Desayuno	<ul style="list-style-type: none"> <li> Verduras 1/4</li> <li> Frutas 1/4</li> <li> Cereales 3/4</li> <li> AOA muy bajos en grasa 1/2</li> <li> Lácteos 1/2</li> <li> Lípidos 1/2</li> </ul>	<ul style="list-style-type: none"> <li>• <b>Guayaba:</b> 34 g de guayaba en trozos</li> <li>• <b>Quiche de verduras:</b> mezclar 1/2 huevo batido, 17 g de papa, 14 g de zanahoria picada y cebolla picada al gusto, hornear por 30 min, en horno precalentado, a 150 °C y servir con 1/2 c de aceite de oliva</li> <li>• <b>Tortilla de maíz:</b> 1/2 pza</li> <li>• <b>Leche materna:</b> 120 ml</li> <li>• <b>Agua simple</b></li> </ul>
Comida	<ul style="list-style-type: none"> <li> Verduras 1/4</li> <li> Frutas 1/4</li> <li> Cereales 3/4</li> <li> Leguminosas 1/2</li> <li> AOA muy bajos en grasa 1/2</li> <li> Lípidos 1/2</li> </ul>	<ul style="list-style-type: none"> <li>• <b>Pancita de setas, garbanzo y pollo:</b> sofreír ajo picado al gusto en 1/2 c de aceite vegetal, agregar 1 pizca de comino, 20 g de setas picadas y 41 g de garbanzo cocido, aparte licuar 30 g de jitomate y 120 ml de caldo de pollo y añadir a las setas, dejar cocer por 20 min y sazonar con sal y pimienta, servir con 15 g de pechuga de pollo desmenuzada, 29 g de aguacate picado y cilantro al gusto</li> <li>• <b>Tortilla de maíz:</b> 1/2 pza</li> <li>• <b>Toronja:</b> 38 g de toronja en gajos</li> <li>• <b>Agua simple</b></li> </ul>
Colación	<ul style="list-style-type: none"> <li> Frutas 1/4</li> </ul>	<ul style="list-style-type: none"> <li>• <b>Mango ataulfo:</b> 24 g</li> <li>• <b>Agua simple</b></li> </ul>
Cena	<ul style="list-style-type: none"> <li> Verduras 1/4</li> <li> Frutas 1/4</li> <li> Cereales 3/4</li> <li> AOA muy bajos en grasa 1/2</li> <li> Lácteos 1/2</li> <li> Lípidos 1/2</li> </ul>	<ul style="list-style-type: none"> <li>• <b>Ensalada fresca de espinacas, jitomate, elote y queso:</b> mezclar 15 g de espinaca picada, 15 g de jitomate picado, 30 g de elotes, 20 g de queso panela en cubos y 1/4 de c de aceite de oliva</li> <li>• <b>Pasta:</b> 17 g de fusilli integral cocido con 1/4 de c de aceite de oliva</li> <li>• <b>Piña:</b> 31 g de piña picada</li> <li>• <b>Leche materna:</b> 120 ml</li> <li>• <b>Agua simple</b></li> </ul>



## Menú 33

12 a 23 meses

550 kcal

Tiempo	Equivalentes	Menú
Desayuno	<ul style="list-style-type: none"> <li> Verduras 1/4</li> <li> Frutas 1/4</li> <li> Cereales 3/4</li> <li> AOA muy bajos en grasa 1/2</li> <li> Lácteos 1/2</li> <li> Lípidos 1/2</li> </ul>	<ul style="list-style-type: none"> <li>• <b>Guanábana:</b> 88 g de guanabana picada</li> <li>• <b>Huevo revuelto con champiñones y pimientos:</b> sofreír cebolla picada al gusto en 1/2 c de aceite de oliva, 12 g de champiñones, 8 g de pimientos picados y 1/2 huevo batido</li> <li>• <b>Tortilla de maíz:</b> 3/4 de pza</li> <li>• <b>Leche materna:</b> 120 ml</li> <li>• <b>Agua simple</b></li> </ul>
Comida	<ul style="list-style-type: none"> <li> Verduras 1/4</li> <li> Frutas 1/4</li> <li> Cereales 3/4</li> <li> Leguminosas 1/2</li> <li> AOA muy bajos en grasa 1/2</li> <li> Lípidos 1/2</li> </ul>	<ul style="list-style-type: none"> <li>• <b>Moros con cristianos:</b> mezclar 33 g de arroz integral al vapor y 37 g de frijol entero cocido</li> <li>• <b>Pico de gallo:</b> mezclar cebolla picada al gusto, 60 g de jitomate picado, cilantro picado y jugo de limón al gusto con 1/2 c de aceite de oliva</li> <li>• <b>Aguacate:</b> 29 g de aguacate rebanado</li> <li>• <b>Pollo:</b> 15 g de pechuga de pollo asada</li> <li>• <b>Sandía:</b> 40 g de sandía picada sin semillas</li> <li>• <b>Agua simple</b></li> </ul>
Colación	<ul style="list-style-type: none"> <li> Frutas 1/4</li> </ul>	<ul style="list-style-type: none"> <li>• <b>Plátano:</b> 20 g</li> <li>• <b>Agua simple</b></li> </ul>
Cena	<ul style="list-style-type: none"> <li> Verduras 1/4</li> <li> Frutas 1/4</li> <li> Cereales 3/4</li> <li> AOA muy bajos en grasa 1/2</li> <li> Lácteos 1/2</li> <li> Lípidos 1/2</li> </ul>	<ul style="list-style-type: none"> <li>• <b>Calabacitas rellenas de requesón:</b> mezclar 18 g de requesón y 60 g de elote cocido, usar para rellenar 28 g de calabacita zucchini, hornear por 15 min, en horno precalentado, a 150 °C y servir con 1/2 c de aceite de oliva</li> <li>• <b>Manzana:</b> 35 g de manzana picada</li> <li>• <b>Leche materna:</b> 120 ml</li> <li>• <b>Agua simple</b></li> </ul>

## Menú 34

12 a 23 meses



















550 kcal

Tiempo	Equivalentes	Menú
Desayuno	<ul style="list-style-type: none"> <li><span style="color: green;">■</span> Verduras ¼</li> <li><span style="color: purple;">■</span> Frutas ¼</li> <li><span style="color: orange;">■</span> Cereales ¾</li> <li><span style="color: red;">■</span> AOA muy bajos en grasa ½</li> <li><span style="color: cyan;">■</span> Lácteos ½</li> <li><span style="color: yellow;">■</span> Lípidos ½</li> </ul>	<ul style="list-style-type: none"> <li>• <b>Tortitas de avena, amaranto, nuez y plátano:</b> licuar 10 g de avena, 6 g de amaranto, 2 g de nuez, 20 g de plátano, ½ huevo, canela al gusto, ⅛ de c de polvo para hornear y vainilla al gusto, cocer en sartén a modo de <i>hot cake</i> usando ¼ de c de aceite vegetal</li> <li>• <b>Zanahoria:</b> 14 g de zanahoria rallada</li> <li>• <b>Leche materna:</b> 120 ml</li> <li>• <b>Agua simple</b></li> </ul>
Comida	<ul style="list-style-type: none"> <li><span style="color: green;">■</span> Verduras ¼</li> <li><span style="color: purple;">■</span> Frutas ¼</li> <li><span style="color: orange;">■</span> Cereales ¾</li> <li><span style="color: brown;">■</span> Leguminosas ½</li> <li><span style="color: red;">■</span> AOA muy bajos en grasa ½</li> <li><span style="color: yellow;">■</span> Lípidos ½</li> </ul>	<ul style="list-style-type: none"> <li>• <b>Albóndigas de pollo con ejotes en salsa de tomate:</b> mezclar 15 g de carne de pollo molida, 2 c de pan molido, jitomate y cebolla picada al gusto, formar albóndigas; aparte, licuar 25 g de tomates verdes con cebolla al gusto y 60 ml de agua, poner a cocer en una olla honda con 1 c de aceite vegetal, añadir 16 g de ejotes y las albóndigas, cocinar hasta que las albóndigas estén bien cocidas por dentro (revisar con un tenedor)</li> <li>• <b>Frijol:</b> 37 g de frijol entero cocido</li> <li>• <b>Agua simple</b></li> <li>• <b>Papaya:</b> 35 g de papaya picada</li> </ul>
Colación	<ul style="list-style-type: none"> <li><span style="color: purple;">■</span> Frutas ¼</li> </ul>	<ul style="list-style-type: none"> <li>• <b>Guayaba:</b> 34 g</li> <li>• <b>Agua simple</b></li> </ul>
Cena	<ul style="list-style-type: none"> <li><span style="color: green;">■</span> Verduras ¼</li> <li><span style="color: purple;">■</span> Frutas ¼</li> <li><span style="color: orange;">■</span> Cereales ¾</li> <li><span style="color: red;">■</span> AOA muy bajos en grasa ½</li> <li><span style="color: cyan;">■</span> Lácteos ½</li> <li><span style="color: yellow;">■</span> Lípidos ½</li> </ul>	<ul style="list-style-type: none"> <li>• <b>Zanahoria, jitomate y queso cocidos:</b> sofreír cebolla picada al gusto en ½ c de aceite de oliva, 14 g de zanahoria picada, jitomate al gusto y 20 g de queso panela en trozos</li> <li>• <b>Arroz:</b> 49 g de arroz integral al vapor</li> <li>• <b>Naranja:</b> 61 g de naranja en gajos</li> <li>• <b>Leche materna:</b> 120 ml</li> <li>• <b>Agua simple</b></li> </ul>

## Menú 35

12 a 23 meses

550 kcal

Tiempo	Equivalentes	Menú
Desayuno	<ul style="list-style-type: none"> <li> Verduras 1/4</li> <li> Frutas 1/4</li> <li> Cereales 3/4</li> <li> AOA muy bajos en grasa 1/2</li> <li> Lácteos 1/2</li> <li> Lípidos 1/2</li> </ul>	<ul style="list-style-type: none"> <li>• <b>Pan de zanahoria, manzana, cocoa y cacahuete:</b> licuar 35 g de manzana chica, 10 g de avena, 6 g de amaranto, 14 g de zanahoria rallada, 1/2 huevo, 7 pzas de cacahuete y 1/8 de c de polvo para hornear con cocoa y vainilla al gusto, hornear por 30 min, en horno precalentado, a 150 °C, o 1 min en el microondas</li> <li>• <b>Leche materna:</b> 120 ml</li> <li>• <b>Agua simple</b></li> </ul>
Comida	<ul style="list-style-type: none"> <li> Verduras 1/4</li> <li> Frutas 1/4</li> <li> Cereales 3/4</li> <li> Leguminosas 1/2</li> <li> AOA muy bajos en grasa 1/2</li> <li> Lípidos 1/2</li> </ul>	<ul style="list-style-type: none"> <li>• <b>Tortitas de brócoli con requesón:</b> mezclar 46 g de brócoli molido, 9 g de requesón y 1 clara de huevo, hacer tortitas y cocinar con 1/2 c de aceite</li> <li>• <b>Arroz con lentejas:</b> mezclar 33 g de arroz integral al vapor, 50 g de lentejas cocidas y 1/2 c de aceite de oliva</li> <li>• <b>Pera:</b> 24 g de pera picada</li> <li>• <b>Agua simple</b></li> </ul>
Colación	<ul style="list-style-type: none"> <li> Frutas 1/4</li> </ul>	<ul style="list-style-type: none"> <li>• <b>Mamey:</b> 34 g</li> <li>• <b>Agua simple</b></li> </ul>
Cena	<ul style="list-style-type: none"> <li> Verduras 1/4</li> <li> Frutas 1/4</li> <li> Cereales 3/4</li> <li> AOA muy bajos en grasa 1/2</li> <li> Lácteos 1/2</li> <li> Lípidos 1/2</li> </ul>	<ul style="list-style-type: none"> <li>• <b>Alambre de res:</b> sofreír cebolla picada al gusto en 1/4 de c de aceite, 15 g de pimiento rojo, 60 g de elotes y 15 g de fajita de centro de res picada</li> <li>• <b>Guacamole:</b> mezclar 15 g de aguacate con jitomate, cebolla, cilantro picados y jugo de limón al gusto</li> <li>• <b>Mango:</b> 24 g de mango ataulfo picado</li> <li>• <b>Leche materna:</b> 120 ml</li> <li>• <b>Agua simple</b></li> </ul>

## Menú 36

12 a 23 meses




















550 kcal

Tiempo	Equivalentes	Menú
Desayuno	<ul style="list-style-type: none"> <li> Verduras 1/4</li> <li> Frutas 1/4</li> <li> Cereales 3/4</li> <li> AOA muy bajos en grasa 1/2</li> <li> Lácteos 1/2</li> <li> Lípidos 1/2</li> </ul>	<ul style="list-style-type: none"> <li>• <b>Naranja:</b> 61 g de naranja en gajos</li> <li>• <b>Ejotes y champiñones con queso fresco:</b> sofreír cebolla picada al gusto en 1/2 c de aceite, 8 g de ejotes, 12 g de champiñones y 20 g de queso fresco en cubos</li> <li>• <b>Tortilla de maíz:</b> 3/4 de pza</li> <li>• <b>Leche materna:</b> 120 ml</li> <li>• <b>Agua simple</b></li> </ul>
Comida	<ul style="list-style-type: none"> <li> Verduras 1/4</li> <li> Frutas 1/4</li> <li> Cereales 3/4</li> <li> Leguminosas 1/2</li> <li> AOA muy bajos en grasa 1/2</li> <li> Lípidos 1/2</li> </ul>	<ul style="list-style-type: none"> <li>• <b>Chili de verduras, garbanzo y picadillo:</b> sofreír cebolla picada y jitomate al gusto en 1/2 c de aceite, agregar 28 g de zanahoria picada y 15 g de carne molida baja en grasa, sazonar con sal, pimienta, ajo en polvo, orégano y comino, añadir 120 ml de caldo de pollo, 41 g de garbanzos cocidos y 40 g de elotes cocidos, servir con 29 g de aguacate, cilantro fresco y limón al gusto</li> <li>• <b>Kiwi:</b> 33 g de kiwi rebanado</li> <li>• <b>Agua simple</b></li> </ul>
Colación	<ul style="list-style-type: none"> <li> Frutas 1/4</li> </ul>	<ul style="list-style-type: none"> <li>• <b>Ciruela:</b> 50 g de ciruela criolla</li> <li>• <b>Agua simple</b></li> </ul>
Cena	<ul style="list-style-type: none"> <li> Verduras 1/4</li> <li> Frutas 1/4</li> <li> Cereales 3/4</li> <li> AOA muy bajos en grasa 1/2</li> <li> Lácteos 1/2</li> <li> Lípidos 1/2</li> </ul>	<ul style="list-style-type: none"> <li>• <b>Tostadas de ensalada de atún:</b> mezclar 17 g de atún en lata, 35 g de lechuga picada y 1/2 c de mayonesa, servir sobre 3/4 de tostada horneada</li> <li>• <b>Piña:</b> 31 g de piña picada</li> <li>• <b>Leche materna:</b> 120 ml</li> <li>• <b>Agua simple</b></li> </ul>

## Menú 37

12 a 23 meses

550 kcal

Tiempo	Equivalentes	Menú
Desayuno	<ul style="list-style-type: none"> <li> Verduras ¼</li> <li> Frutas ¼</li> <li> Cereales ¾</li> <li> AOA muy bajos en grasa ½</li> <li> Lácteos ½</li> <li> Lípidos ½</li> </ul>	<ul style="list-style-type: none"> <li>• <b>Tazón de avena, mango y cacahuete:</b> poner a hervir 120 ml de leche con 20 g de avena y canela en polvo al gusto, servir en un tazón con 24 g de mango ataulfo picado, 20 g de queso panela en cubos y 3 g de pasta de cacahuete</li> <li>• <b>Chayote:</b> servir 25 g de chayote hervido picado con ¼ de c de aceite de oliva</li> <li>• <b>Agua simple</b></li> </ul>
Comida	<ul style="list-style-type: none"> <li> Verduras ¼</li> <li> Frutas ¼</li> <li> Cereales ¾</li> <li> Leguminosas ½</li> <li> AOA muy bajos en grasa ½</li> <li> Lípidos ½</li> </ul>	<ul style="list-style-type: none"> <li>• <b>Sopa de frijol:</b> licuar 37 g de frijol con 20 g de jitomate y cocer a fuego bajo</li> <li>• <b>Vegetales asados con amaranto y queso fresco:</b> sofreír cebolla morada picada al gusto en ½ c de aceite vegetal, 16 g de champiñones y 25 g de apio picado, añadir 8 g de amaranto natural y 20 g de queso fresco, servir con ½ c de aceite de oliva</li> <li>• <b>Toronja:</b> 38 g de toronja en gajos</li> <li>• <b>Agua simple</b></li> </ul>
Colación	<ul style="list-style-type: none"> <li> Frutas ¼</li> </ul>	<ul style="list-style-type: none"> <li>• <b>Higo:</b> 20 g de higo picado</li> <li>• <b>Agua simple</b></li> </ul>
Cena	<ul style="list-style-type: none"> <li> Verduras ¼</li> <li> Frutas ¼</li> <li> Cereales ¾</li> <li> AOA muy bajos en grasa ½</li> <li> Lácteos ½</li> <li> Lípidos ½</li> </ul>	<ul style="list-style-type: none"> <li>• <b>Tacos suaves de flor de calabaza y pollo:</b> sofreír cebolla picada al gusto en ½ c de aceite vegetal, añadir 34 g de flor de calabaza cocida y 15 g de pechuga de pollo desmenuzada, servir sobre ¾ de tortilla de maíz calentada en comal</li> <li>• <b>Durazno:</b> 44 g de durazno picado</li> <li>• <b>Leche materna:</b> 120 ml</li> <li>• <b>Agua simple</b></li> </ul>

## Menú 38

12 a 23 meses

550 kcal

Tiempo	Equivalentes	Menú
Desayuno	<ul style="list-style-type: none"> <li> Verduras 1/4</li> <li> Frutas 1/4</li> <li> Cereales 3/4</li> <li> AOA muy bajos en grasa 1/2</li> <li> Lácteos 1/2</li> <li> Lípidos 1/2</li> </ul>	<ul style="list-style-type: none"> <li>• <b>Piña:</b> 31 g de piña picada</li> <li>• <b>Pan tostado con aguacate, jitomate y queso:</b> tostar 3/4 de rebanada de pan integral y untar 29 g de aguacate, añadir 30 g de jitomate rebanado y 20 g de queso panela rebanado</li> <li>• <b>Leche materna:</b> 120 ml</li> <li>• <b>Agua simple</b></li> </ul>
Comida	<ul style="list-style-type: none"> <li> Verduras 1/4</li> <li> Frutas 1/4</li> <li> Cereales 3/4</li> <li> Leguminosas 1/2</li> <li> AOA muy bajos en grasa 1/2</li> <li> Lípidos 1/2</li> </ul>	<ul style="list-style-type: none"> <li>• <b>Pasta en salsa de pimiento rojo:</b> licuar 30 g de pimiento rojo y ajo al gusto, sofreír en 1/2 c de aceite vegetal y mezclar con 23 g de espagueti cocido</li> <li>• <b>Pescado:</b> asar 20 g de pescado blanco</li> <li>• <b>Chícharos:</b> mezclar 52 g de chícharos al vapor con 1/2 c de aceite de oliva</li> <li>• <b>Tuna:</b> 38 g de tuna picada</li> <li>• <b>Agua simple</b></li> </ul>
Colación	<ul style="list-style-type: none"> <li> Frutas 1/4</li> </ul>	<ul style="list-style-type: none"> <li>• <b>Fresas:</b> 42 g de fresas rebanadas</li> <li>• <b>Agua simple</b></li> </ul>
Cena	<ul style="list-style-type: none"> <li> Verduras 1/4</li> <li> Frutas 1/4</li> <li> Cereales 3/4</li> <li> AOA muy bajos en grasa 1/2</li> <li> Lácteos 1/2</li> <li> Lípidos 1/2</li> </ul>	<ul style="list-style-type: none"> <li>• <b>Arroz con brócoli y huevo:</b> mezclar 49 g de arroz integral al vapor con 23 g de brócoli cocido picado, 1/2 huevo cocido picado y 1/2 c de aceite de oliva</li> <li>• <b>Toronja:</b> 38 g de toronja en gajos</li> <li>• <b>Leche materna:</b> 120 ml</li> <li>• <b>Agua simple</b></li> </ul>

## Menú 39

12 a 23 meses

550 kcal

Tiempo	Equivalentes	Menú
Desayuno	<ul style="list-style-type: none"> <li> Verduras 1/4</li> <li> Frutas 1/4</li> <li> Cereales 3/4</li> <li> AOA muy bajos en grasa 1/2</li> <li> Lácteos 1/2</li> <li> Lípidos 1/2</li> </ul>	<ul style="list-style-type: none"> <li>• <b>Toronja:</b> 38 g de toronja en gajos</li> <li>• <b>Tortitas de papa y espinaca:</b> mezclar 26 g de papa hervida y molida con 23 g de espinaca cocida picada, 3 c de pan molido y 1/2 huevo, hornear por 15 min, en horno precalentado, a 150°C y servir con 1/2 c de aceite de oliva</li> <li>• <b>Leche materna:</b> 120 ml</li> <li>• <b>Agua simple</b></li> </ul>
Comida	<ul style="list-style-type: none"> <li> Verduras 1/4</li> <li> Frutas 1/4</li> <li> Cereales 3/4</li> <li> Leguminosas 1/2</li> <li> AOA muy bajos en grasa 1/2</li> <li> Lípidos 1/2</li> </ul>	<ul style="list-style-type: none"> <li>• <b>Tazón mexicano:</b> Asar 15 g de pimiento rojo en julianas, cebolla morada al gusto y 20 g de elotes, mezclar con 16 g de arroz integral al vapor, 35 g de lechuga picada, 37 g de frijol entero cocido, 15 g de pechuga de pollo asada y 58 g de aguacate picado con cilantro y jugo de limón al gusto</li> <li>• <b>Carambolo:</b> 48 g de carambolo rebanado</li> <li>• <b>Agua simple</b></li> </ul>
Colación	<ul style="list-style-type: none"> <li> Frutas 1/4</li> </ul>	<ul style="list-style-type: none"> <li>• <b>Zarzamoras:</b> 38 g</li> <li>• <b>Agua simple</b></li> </ul>
Cena	<ul style="list-style-type: none"> <li> Verduras 1/4</li> <li> Frutas 1/4</li> <li> Cereales 3/4</li> <li> AOA muy bajos en grasa 1/2</li> <li> Lácteos 1/2</li> <li> Lípidos 1/2</li> </ul>	<ul style="list-style-type: none"> <li>• <b>Ceviche de pescado:</b> picar y mezclar cebolla al gusto con 30 g de jitomate, 20 g de pescado blanco asado, 29 g de aguacate y cilantro fresco, agregar jugo de limón al gusto</li> <li>• <b>Pasta:</b> 35 g de pasta integral</li> <li>• <b>Naranja:</b> 61 g naranja en gajos</li> <li>• <b>Leche materna:</b> 120 ml</li> <li>• <b>Agua simple</b></li> </ul>

## Menú 40

12 a 23 meses

550 kcal

Tiempo	Equivalentes	Menú
Desayuno	<ul style="list-style-type: none"> <li> Verduras ¼</li> <li> Frutas ¼</li> <li> Cereales ¾</li> <li> AOA muy bajos en grasa ½</li> <li> Lácteos ½</li> <li> Lípidos ½</li> </ul>	<ul style="list-style-type: none"> <li>• <b>Pan tostado con pasta de cacahuete, manzana y queso:</b> tostar ¾ de rebanada de pan integral, untar 7 g de pasta de cacahuete, añadir 20 g de queso panela rebanado, 35 g de manzana rebanada y 1 pizca de canela</li> <li>• <b>Jícama:</b> 15 g de jícama picada</li> <li>• <b>Leche materna:</b> 120 ml</li> <li>• <b>Agua simple</b></li> </ul>
Comida	<ul style="list-style-type: none"> <li> Verduras ¼</li> <li> Frutas ¼</li> <li> Cereales ¾</li> <li> Leguminosas ½</li> <li> AOA muy bajos en grasa ½</li> <li> Lípidos ½</li> </ul>	<ul style="list-style-type: none"> <li>• <b>Ensalada de carne, camote y garbanzo:</b> sazonar 15 g de carne de res con limón, sal y pimienta al gusto, cocinar con ½ c de aceite, servir con 60 g de espinaca cruda picada, 41 g de garbanzo, 35 g de camote asado en cubos y ½ c de aceite de oliva</li> <li>• <b>Sandía:</b> 40 g de sandía picada</li> <li>• <b>Agua simple</b></li> </ul>
Colación	<ul style="list-style-type: none"> <li> Frutas ¼</li> </ul>	<ul style="list-style-type: none"> <li>• <b>Mango:</b> 24 g</li> <li>• <b>Agua simple</b></li> </ul>
Cena	<ul style="list-style-type: none"> <li> Verduras ¼</li> <li> Frutas ¼</li> <li> Cereales ¾</li> <li> AOA muy bajos en grasa ½</li> <li> Lácteos ½</li> <li> Lípidos ½</li> </ul>	<ul style="list-style-type: none"> <li>• <b>Tortitas de betabel, requesón y avena:</b> licuar 14 g de betabel hervido, 18 g de requesón y 20 g de avena, hacer tortitas y hornear por 15 min, en horno precalentado, a 150°C, servir con ½ c de aceite de oliva</li> <li>• <b>Manzana:</b> 35 g de manzana picada</li> <li>• <b>Leche materna:</b> 120 ml</li> <li>• <b>Agua simple</b></li> </ul>







## **VI. MENÚS DE 2 A 3 AÑOS**

## MENÚS DE 1 100 KCAL PARA NIÑAS Y NIÑOS DE 2 A 3 AÑOS







A continuación se presentan 40 menús de 1100 kcal para niñas y niños de 2 a 3 años:

Menú 1		
2 a 3 años		
1100 kcal		
Tiempo	Equivalentes	Menú
Desayuno	<ul style="list-style-type: none"> <li><span style="color: green;">■</span> Verduras ½</li> <li><span style="color: purple;">■</span> Frutas ½</li> <li><span style="color: orange;">■</span> Cereales 1</li> <li><span style="color: brown;">■</span> Leguminosas ½</li> <li><span style="color: red;">■</span> AOA bajos en grasa ½</li> <li><span style="color: blue;">■</span> Lácteos ½</li> <li><span style="color: yellow;">■</span> Lípidos 1 ½</li> </ul>	<ul style="list-style-type: none"> <li>• <b>Sandía:</b> ½ taza</li> <li>• <b>Mollete con pollo:</b> en ⅓ de telera sin migajón, untar 3 C de frijol molido y agregar 15 g de muslo de pollo desmenuzado y 1C de crema baja en grasa</li> <li>• <b>Pico de gallo:</b> mezclar ½ jitomate picado, cebolla al gusto, ½ c de cilantro y ½ c de aceite de oliva</li> <li>• <b>Leche semidescremada:</b> ½ taza</li> <li>• <b>Agua simple</b></li> </ul>
Colación	<ul style="list-style-type: none"> <li><span style="color: green;">■</span> Verduras ½</li> <li><span style="color: purple;">■</span> Frutas ½</li> </ul>	<ul style="list-style-type: none"> <li>• <b>Zanahoria:</b> ¼ de taza de zanahoria picada</li> <li>• <b>Manzana:</b> ½ manzana picada</li> <li>• <b>Agua simple</b></li> </ul>
Comida	<ul style="list-style-type: none"> <li><span style="color: green;">■</span> Verduras 1</li> <li><span style="color: purple;">■</span> Frutas ½</li> <li><span style="color: orange;">■</span> Cereales 2</li> <li><span style="color: red;">■</span> AOA muy bajos en grasa 1</li> <li><span style="color: yellow;">■</span> Lípidos 2</li> </ul>	<ul style="list-style-type: none"> <li>• <b>Papilla de chayote y nuez:</b> licuar ¼ de taza de chayote hervido con 3 mitades de nuez y ¼ de taza de agua</li> <li>• <b>Tortitas de avena, apio, y atún:</b> mezclar ⅓ de taza de avena, ⅓ de lata de atún en agua, 1c de perejil y ¾ de taza de apio picado, hacer tortitas y cocinar con 1c de aceite vegetal</li> <li>• <b>Tortilla de maíz:</b> 1 pza</li> <li>• <b>Mango:</b> ¼</li> <li>• <b>Agua simple</b></li> </ul>
Colación	<ul style="list-style-type: none"> <li><span style="color: purple;">■</span> Frutas ½</li> <li><span style="color: blue;">■</span> Lácteos 1</li> </ul>	<ul style="list-style-type: none"> <li>• <b>Yogurt con durazno:</b> servir ½ taza de yogurt sin azúcar bajo en grasa con 1 durazno chico picado</li> </ul>
Cena	<ul style="list-style-type: none"> <li><span style="color: green;">■</span> Verduras ½</li> <li><span style="color: orange;">■</span> Cereales 1</li> <li><span style="color: brown;">■</span> Leguminosas ½</li> <li><span style="color: red;">■</span> AOA muy bajos en grasa ½</li> <li><span style="color: blue;">■</span> Lácteos ½</li> <li><span style="color: yellow;">■</span> Lípidos 1</li> </ul>	<ul style="list-style-type: none"> <li>• <b>Taco de pollo con lechuga:</b> en 1 tortilla de maíz servir 15 g de muslo de pollo desmenuzado y ½ taza de lechuga picada</li> <li>• <b>Frijol molido:</b> 3 C</li> <li>• <b>Guacamole:</b> ⅓ de aguacate, ¼ de jitomate, cebolla al gusto y ½ c de aceite de oliva</li> <li>• <b>Leche semidescremada:</b> ½ taza</li> <li>• <b>Agua simple</b></li> </ul>

## Menú 2

2 a 3 años

1100 kcal

Tiempo	Equivalentes	Menú
Desayuno	<ul style="list-style-type: none"> <li> Verduras ½</li> <li> Frutas ½</li> <li> Cereales 1</li> <li> Leguminosas ½</li> <li> AOA bajos en grasa ½</li> <li> Lácteos ½</li> <li> Lípidos 1 ½</li> </ul>	<ul style="list-style-type: none"> <li>• <b>Melón:</b> ½ taza</li> <li>• <b>Huevo con ejotes:</b> sofreír en 1 c de aceite vegetal ¼ de taza de ejotes y añadir ½ huevo o 1 clara</li> <li>• <b>Frijol molido:</b> 3 C</li> <li>• <b>Tortilla de maíz:</b> 1 pza</li> <li>• <b>Leche semidescremada:</b> ½ taza</li> <li>• <b>Agua simple</b></li> </ul>
Colación	<ul style="list-style-type: none"> <li> Verduras ½</li> <li> Frutas ½</li> </ul>	<ul style="list-style-type: none"> <li>• <b>Jícama:</b> ¼ de taza de jícama en tiras</li> <li>• <b>Fresas:</b> ½ taza de fresas rebanadas</li> <li>• <b>Agua simple</b></li> </ul>
Comida	<ul style="list-style-type: none"> <li> Verduras 1</li> <li> Frutas ½</li> <li> Cereales 2</li> <li> AOA muy bajos en grasa 1</li> <li> Lípidos 2</li> </ul>	<ul style="list-style-type: none"> <li>• <b>Tortitas de papa con atún:</b> mezclar ½ papa cocida, machacada, ⅓ de lata de atún y cebolla finamente picada, hacer tortitas y cocinar con 1 c de aceite vegetal</li> <li>• <b>Ensalada de zanahoria y pepino rallado:</b> mezclar ½ taza de pepino, ¼ de taza zanahoria y 1 c de aceite de oliva</li> <li>• <b>Tortilla de maíz:</b> 1 pza</li> <li>• <b>Durazno:</b> 1 durazno sin hueso</li> <li>• <b>Agua simple</b></li> </ul>
Colación	<ul style="list-style-type: none"> <li> Frutas ½</li> <li> Lácteos 1</li> </ul>	<ul style="list-style-type: none"> <li>• <b>Yogurt con pera:</b> servir ¾ de taza de yogurt sin azúcar bajo en grasa con ¼ de pera picada</li> <li>• <b>Agua simple</b></li> </ul>
Cena	<ul style="list-style-type: none"> <li> Verduras ½</li> <li> Cereales 1</li> <li> Leguminosas ½</li> <li> AOA muy bajos en grasa ½</li> <li> Lácteos ½</li> <li> Lípidos 1</li> </ul>	<ul style="list-style-type: none"> <li>• <b>Hamburguesa de pollo:</b> mezclar 15 g de pechuga de pollo molido, ⅓ de taza de avena y jitomate y cebolla picados al gusto, hacer hamburguesas y cocinar con ½ c de aceite</li> <li>• <b>Ensalada de pepino y garbanzo:</b> mezclar ½ taza de lechuga, ½ taza de pepino, 3 C de garbanzo cocido y ½ c de aceite de oliva</li> <li>• <b>Leche semidescremada:</b> ½ taza</li> <li>• <b>Agua simple</b></li> </ul>

## Menú 3

2 a 3 años

















1100 kcal

Tiempo	Equivalentes	Menú
Desayuno	<ul style="list-style-type: none"> <li> Verduras ½</li> <li> Frutas ½</li> <li> Cereales 1</li> <li> Leguminosas ½</li> <li> AOA bajos en grasa ½</li> <li> Lácteos ½</li> <li> Lípidos 1 ½</li> </ul>	<ul style="list-style-type: none"> <li>• <b>Avena con manzana:</b> dejar remojar ⅓ de taza de avena y 5 c de cacahuete molido en ½ taza de leche semidescremada, mezclar con ½ manzana picada y canela al gusto</li> <li>• <b>Rollitos de acelga con frijol:</b> rellenar 1 taza de acelga (1 hoja) con 15 g de pechuga de pollo desmenuzada y 3 C de frijol molido, bañar con salsa de jitomate (licuar ¼ de jitomate y cebolla al gusto y cocinar en ½ c de aceite vegetal)</li> <li>• <b>Agua simple</b></li> </ul>
Colación	<ul style="list-style-type: none"> <li> Verduras ½</li> <li> Frutas ½</li> </ul>	<ul style="list-style-type: none"> <li>• <b>Pepino:</b> ½ taza de pepino en rodajas</li> <li>• <b>Piña:</b> ½ taza de piña picada</li> <li>• <b>Agua simple</b></li> </ul>
Comida	<ul style="list-style-type: none"> <li> Verduras 1</li> <li> Frutas ½</li> <li> Cereales 2</li> <li> AOA muy bajos en grasa 1</li> <li> Lípidos 2</li> </ul>	<ul style="list-style-type: none"> <li>• <b>Sopa de papa en jitomate:</b> licuar 1 jitomate y cebolla al gusto, hervir y añadir ½ papa picada, cocer por 5 min, servir con ⅓ de aguacate</li> <li>• <b>Pechuga con calabaza y zanahoria:</b> sofreír ½ taza de calabacita rallada y ¼ de taza de zanahoria rallada en 1 c de aceite vegetal, agregar 30 g de muslo de pollo desmenuzado</li> <li>• <b>Tortilla de maíz:</b> 1 pza</li> <li>• <b>Naranja:</b> 1 naranja en gajos</li> <li>• <b>Agua simple</b></li> </ul>
Colación	<ul style="list-style-type: none"> <li> Frutas ½</li> <li> Lácteos 1</li> </ul>	<ul style="list-style-type: none"> <li>• <b>Licudo de manzana:</b> licuar 1 taza de leche semidescremada y ½ manzana</li> <li>• <b>Agua simple</b></li> </ul>
Cena	<ul style="list-style-type: none"> <li> Verduras ½</li> <li> Cereales 1</li> <li> Leguminosas ½</li> <li> AOA muy bajos en grasa ½</li> <li> Lácteos ½</li> <li> Lípidos 1</li> </ul>	<ul style="list-style-type: none"> <li>• <b>Calabacitas a la mexicana con elote:</b> sofreír ¼ de taza de calabacita picada, ¼ de jitomate picado y ½ taza de elote con ½ c de aceite vegetal</li> <li>• <b>Bistec de res:</b> sofreír 15 g de bistec de res con ½ c de aceite vegetal y cortar en trocitos</li> <li>• <b>Frijol molido:</b> 3 C</li> <li>• <b>Leche semidescremada:</b> ½ taza</li> <li>• <b>Agua simple</b></li> </ul>

## Menú 4

2 a 3 años

1100 kcal

Tiempo	Equivalentes	Menú
Desayuno	<ul style="list-style-type: none"> <li> Verduras ½</li> <li> Frutas ½</li> <li> Cereales 1</li> <li> Leguminosas ½</li> <li> AOA bajos en grasa ½</li> <li> Lácteos ½</li> <li> Lípidos 1 ½</li> </ul>	<ul style="list-style-type: none"> <li>• <b>Naranja:</b> 1 pza</li> <li>• <b>Chilaquiles verdes con pollo:</b> cortar 1 tortilla de maíz en triángulos y tostar, mezclar con 1 taza de salsa verde (licuar 2 ½ tomates con cebolla al gusto y sofreír en ½ c de aceite vegetal) añadir 15 g de pechuga de pollo desmenuzada y 1 C de crema baja en grasa</li> <li>• <b>Frijol molido:</b> 3 C</li> <li>• <b>Leche semidescremada:</b> ½ taza</li> <li>• <b>Agua simple</b></li> </ul>
Colación	<ul style="list-style-type: none"> <li> Verduras ½</li> <li> Frutas ½</li> </ul>	<ul style="list-style-type: none"> <li>• <b>Zanahoria rallada con piña:</b> ¼ de taza de zanahoria rallada y ½ taza de piña picada</li> <li>• <b>Agua simple</b></li> </ul>
Comida	<ul style="list-style-type: none"> <li> Verduras 1</li> <li> Frutas ½</li> <li> Cereales 2</li> <li> AOA muy bajos en grasa 1</li> <li> Lípidos 2</li> </ul>	<ul style="list-style-type: none"> <li>• <b>Arroz:</b> ⅓ de taza arroz integral al vapor</li> <li>• <b>Pescado empapelado:</b> en una hoja de aluminio colocar 40 g de filete de pescado blanco, ⅓ de jitomate picado, ⅓ de taza de zanahoria rallada y 1 c de aceite de oliva, cerrar el papel aluminio y hornear de 15 a 20 min, en horno precalentado, a 200 °C</li> <li>• <b>Coliflor al vapor:</b> ⅓ de taza de coliflor con 1 c de aceite de oliva</li> <li>• <b>Tortilla de maíz:</b> 1 pza</li> <li>• <b>Manzana:</b> ½ pza</li> <li>• <b>Agua simple</b></li> </ul>
Colación	<ul style="list-style-type: none"> <li> Frutas ½</li> <li> Lácteos 1</li> </ul>	<ul style="list-style-type: none"> <li>• <b>Yogurt con melón:</b> servir ¾ de taza de yogurt sin azúcar y bajo en grasa con ½ taza de melón picado</li> <li>• <b>Agua simple</b></li> </ul>
Cena	<ul style="list-style-type: none"> <li> Verduras ½</li> <li> Cereales 1</li> <li> Leguminosas ½</li> <li> AOA muy bajos en grasa ½</li> <li> Lácteos ½</li> <li> Lípidos 1</li> </ul>	<ul style="list-style-type: none"> <li>• <b>Torta de aguacate con queso:</b> partir por la mitad ⅓ de telera y retirar el migajón, untar 3 C de frijol molido y ⅓ de aguacate, añadir 20 g de queso panela</li> <li>• <b>Ensalada de jícama y pepino:</b> mezclar ¼ de taza de jícama rallada, ¼ de taza de pepino rallado y ½ c de aceite de oliva</li> <li>• <b>Leche semidescremada:</b> ½ taza</li> <li>• <b>Agua simple</b></li> </ul>

## Menú 5

2 a 3 años




















1100 kcal

Tiempo	Equivalentes	Menú
Desayuno	<ul style="list-style-type: none"> <li> Verduras 1/2</li> <li> Frutas 1/2</li> <li> Cereales 1</li> <li> Leguminosas 1/2</li> <li> AOA bajos en grasa 1/2</li> <li> Lácteos 1/2</li> <li> Lípidos 1 1/2</li> </ul>	<ul style="list-style-type: none"> <li>• <b>Licuada de plátano y nuez:</b> licuar 1/2 taza de leche semidescremada, 1/4 de plátano y 3/4 de nuez</li> <li>• <b>Quesadilla:</b> calentar en comal 1 tortilla de maíz y rellenar con 20 g de queso panela</li> <li>• <b>Frijol:</b> 3 C de frijol cocido molido</li> <li>• <b>Brócoli al vapor:</b> 1/4 de taza de brócoli al vapor y 1 c de aceite de oliva</li> <li>• <b>Agua simple</b></li> </ul>
Colación	<ul style="list-style-type: none"> <li> Verduras 1/2</li> <li> Frutas 1/2</li> </ul>	<ul style="list-style-type: none"> <li>• <b>Jitomate y naranja picados:</b> picar 1/2 jitomate y 1 naranja</li> <li>• <b>Agua simple</b></li> </ul>
Comida	<ul style="list-style-type: none"> <li> Verduras 1</li> <li> Frutas 1/2</li> <li> Cereales 2</li> <li> AOA muy bajos en grasa 1</li> <li> Lípidos 2</li> </ul>	<ul style="list-style-type: none"> <li>• <b>Arroz integral con verduras:</b> mezclar 1/3 de taza de arroz integral al vapor con 1/8 de taza de zanahoria hervida y picada, y 1 c de aceite de oliva</li> <li>• <b>Mole de olla de res con verduras:</b> cocinar 30 g de carne de res, 1/8 de taza de ejotes, 1/8 de taza de chayote y 1/8 de taza de zanahoria en 1 c de aceite vegetal</li> <li>• <b>Tortilla de maíz:</b> 1 pza</li> <li>• <b>Papaya:</b> 1/2 taza de papaya picada</li> <li>• <b>Agua simple</b></li> </ul>
Colación	<ul style="list-style-type: none"> <li> Frutas 1/2</li> <li> Lácteos 1</li> </ul>	<ul style="list-style-type: none"> <li>• <b>Yogurt con papaya:</b> servir 3/4 de taza de yogurt sin azúcar y bajo en grasa con 1/2 taza de papaya picada</li> <li>• <b>Agua simple</b></li> </ul>
Cena	<ul style="list-style-type: none"> <li> Verduras 1/2</li> <li> Cereales 1</li> <li> Leguminosas 1/2</li> <li> AOA muy bajos en grasa 1/2</li> <li> Lácteos 1/2</li> <li> Lípidos 1</li> </ul>	<ul style="list-style-type: none"> <li>• <b>Espagueti integral con carne molida:</b> mezclar 1/3 de taza de espagueti integral cocido con 15 g de carne molida cocida (cocinar con 1/2 c de aceite vegetal)</li> <li>• <b>Lentejas con espinacas:</b> mezclar 1/4 de taza de lentejas cocidas, 1/4 de taza de espinacas cocidas y picadas y 1/2 c de aceite de oliva</li> <li>• <b>Leche semidescremada:</b> 1/2 taza</li> <li>• <b>Agua simple</b></li> </ul>

## Menú 6

2 a 3 años

1100 kcal


Tiempo	Equivalentes	Menú
Desayuno	<ul style="list-style-type: none"> <li> Verduras 1/2</li> <li> Frutas 1/2</li> <li> Cereales 1</li> <li> Leguminosas 1/2</li> <li> AOA bajos en grasa 1/2</li> <li> Lácteos 1/2</li> <li> Lípidos 1 1/2</li> </ul>	<ul style="list-style-type: none"> <li>• <b>Melón:</b> 1/2 taza</li> <li>• <b>Medio sándwich:</b> partir 1 rebanada de pan integral por la mitad y untar 3C de frijol molido y añadir 20 g de queso panela, 1/6 de jitomate, 1/2 taza de lechuga y 1/6 de aguacate</li> <li>• <b>Brócoli al vapor:</b> servir 1/4 de taza de brócoli al vapor con 1c de aceite de oliva</li> <li>• <b>Leche semidescremada:</b> 1/2 taza</li> <li>• <b>Agua simple</b></li> </ul>
Colación	<ul style="list-style-type: none"> <li> Verduras 1/2</li> <li> Frutas 1/2</li> </ul>	<ul style="list-style-type: none"> <li>• <b>Ensalada de apio y piña:</b> mezclar 3/4 de taza de apio picado y 1/2 taza de piña picada</li> <li>• <b>Agua simple</b></li> </ul>
Comida	<ul style="list-style-type: none"> <li> Verduras 1</li> <li> Frutas 1/2</li> <li> Cereales 2</li> <li> AOA muy bajos en grasa 1</li> <li> Lípidos 2</li> </ul>	<ul style="list-style-type: none"> <li>• <b>Espagueti integral:</b> servir 2/3 de taza de espagueti integral con 1c de aceite de oliva</li> <li>• <b>Tortitas de espinaca con pollo y champiñones:</b> 1/4 de taza de espinaca cocida, 30 g de pollo desmenuzado, 1/2 taza de champiñones cocidos, cocinar con 1c de aceite vegetal</li> <li>• <b>Pera:</b> 1/4 de taza de pera en trozos</li> <li>• <b>Agua simple</b></li> </ul>
Colación	<ul style="list-style-type: none"> <li> Frutas 1/2</li> <li> Lácteos 1</li> </ul>	<ul style="list-style-type: none"> <li>• <b>Yogurt con fresas:</b> servir 3/4 de taza de yogurt sin azúcar y bajo en grasa con 1/2 taza de fresas picadas</li> <li>• <b>Agua simple</b></li> </ul>
Cena	<ul style="list-style-type: none"> <li> Verduras 1/2</li> <li> Cereales 1</li> <li> Leguminosas 1/2</li> <li> AOA muy bajos en grasa 1/2</li> <li> Lácteos 1/2</li> <li> Lípidos 1</li> </ul>	<ul style="list-style-type: none"> <li>• <b>Pizza casera:</b> en 1/3 de telera sin migajón, untar 1C de pasta de jitomate, añadir 1/6 de taza de pimientos picados, 1/12 de taza de zanahoria rallada y 20 g de queso panela en cubos, hornear por 10 min, en horno precalentado, a 150 °C y servir con 1/2 c de aceite de oliva</li> <li>• <b>Ensalada de pepinos con garbanzo:</b> mezclar 3C de garbanzos cocidos, 1/6 de taza de pepino picado, 1c de cilantro y 1/2 c de aceite de oliva</li> <li>• <b>Leche semidescremada:</b> 1/2 taza</li> <li>• <b>Agua simple</b></li> </ul>



## Menú 7

2 a 3 años























1100 kcal

Tiempo	Equivalentes	Menú
Desayuno	<ul style="list-style-type: none"> <li> Verduras 1/2</li> <li> Frutas 1/2</li> <li> Cereales 1</li> <li> Leguminosas 1/2</li> <li> AOA bajos en grasa 1/2</li> <li> Lácteos 1/2</li> <li> Lípidos 1 1/2</li> </ul>	<ul style="list-style-type: none"> <li>• <b>Papaya:</b> 1/2 taza</li> <li>• <b>Pechuga asada con ejotes:</b> sofreír 1/4 de taza de ejotes en 1c de aceite vegetal, añadir 15g de pechuga de pollo asada y picada, servir con 1/2 c de aceite de oliva</li> <li>• <b>Frijol en caldo:</b> 1/4 de taza</li> <li>• <b>Tortilla de maíz:</b> 1 pza</li> <li>• <b>Leche semidescremada:</b> 1/2 taza</li> <li>• <b>Agua simple</b></li> </ul>
Colación	<ul style="list-style-type: none"> <li> Verduras 1/2</li> <li> Frutas 1/2</li> </ul>	<ul style="list-style-type: none"> <li>• <b>Zanahoria rallada con higo:</b> mezclar 1/4 de taza de zanahoria rallada y 1 higo natural</li> <li>• <b>Agua simple</b></li> </ul>
Comida	<ul style="list-style-type: none"> <li> Verduras 1</li> <li> Frutas 1/2</li> <li> Cereales 2</li> <li> AOA muy bajos en grasa 1</li> <li> Lípidos 2</li> </ul>	<ul style="list-style-type: none"> <li>• <b>Sopa juliana:</b> poner a hervir 1/2 taza de caldo de pollo desgrasado y agregar 1/5 de taza de calabacita en juliana, 1/10 de taza de zanahoria en juliana, 1/10 de taza de chayotes en juliana</li> <li>• <b>Arroz integral al vapor:</b> servir 2/3 de taza de arroz integral al vapor con 1c de aceite de oliva</li> <li>• <b>Carne molida con verduras:</b> sofreír en 1c de aceite vegetal 1/10 de taza de zanahoria picada y 1/5 de taza de calabacita picada, agregar 30g de carne molida baja en grasa</li> <li>• <b>Sandía:</b> 1/2 taza de sandía en trozos</li> <li>• <b>Agua simple</b></li> </ul>
Colación	<ul style="list-style-type: none"> <li> Frutas 1/2</li> <li> Lácteos 1</li> </ul>	<ul style="list-style-type: none"> <li>• <b>Licuada de mamey:</b> 1 taza de leche semidescremada y 1/6 de mamey</li> <li>• <b>Agua simple</b></li> </ul>
Cena	<ul style="list-style-type: none"> <li> Verduras 1/2</li> <li> Cereales 1</li> <li> Leguminosas 1/2</li> <li> AOA muy bajos en grasa 1/2</li> <li> Lácteos 1/2</li> <li> Lípidos 1</li> </ul>	<ul style="list-style-type: none"> <li>• <b>Sope:</b> calentar en comal 1 sope de maíz, untar 3C de frijol molido, añadir 15g de pollo desmenuzado y 1/6 de aguacate rebanado</li> <li>• <b>Ensalada de nopales con jitomate:</b> mezclar 1/2 taza de nopal cocido y picado con jitomate al gusto, limón y 1/2 c de aceite de oliva</li> <li>• <b>Leche semidescremada:</b> 1/2 taza</li> <li>• <b>Agua simple</b></li> </ul>

## Menú 8

2 a 3 años




















1100 kcal

Tiempo	Equivalentes	Menú
Desayuno	<ul style="list-style-type: none"> <li> Verduras 1/2</li> <li> Frutas 1/2</li> <li> Cereales 1</li> <li> Leguminosas 1/2</li> <li> AOA bajos en grasa 1/2</li> <li> Lácteos 1/2</li> <li> Lípidos 1 1/2</li> </ul>	<ul style="list-style-type: none"> <li>• <b>Durazno:</b> 1 pza chica</li> <li>• <b>Enfrijolada de pollo:</b> calentar en comal 1 tortilla de maíz, rellenar con 15 g de pechuga de pollo desmenuzada, bañar con 3 C de frijol molido con 2 C de agua, añadir 1C de crema baja en grasa</li> <li>• <b>Ensalada de nopales:</b> 1/2 taza de nopales cocidos y picados y 1/2 c de aceite de oliva</li> <li>• <b>Leche semidescremada:</b> 1/2 taza</li> <li>• <b>Agua simple</b></li> </ul>
Colación	<ul style="list-style-type: none"> <li> Verduras 1/2</li> <li> Frutas 1/2</li> </ul>	<ul style="list-style-type: none"> <li>• <b>Ensalada de jícama con manzana:</b> 1/4 de taza de jícama rallada, 1/2 manzana rallada y 1/4 de c de jugo de limón</li> <li>• <b>Agua simple</b></li> </ul>
Comida	<ul style="list-style-type: none"> <li> Verduras 1</li> <li> Frutas 1/2</li> <li> Cereales 2</li> <li> AOA muy bajos en grasa 1</li> <li> Lípidos 2</li> </ul>	<ul style="list-style-type: none"> <li>• <b>Pasta de codito integral con zanahoria y apio:</b> mezclar 2/3 de taza de codito cocido con 1/8 de taza de zanahoria rallada, 1/3 de taza de apio picado y 1c de mayonesa</li> <li>• <b>Tortitas de coliflor con atún en salsa de jitomate:</b> mezclar 1/4 de taza de coliflor machacada con 1/6 de lata de atún y 1 clara de huevo, hacer tortitas y cocinar con 1c de aceite vegetal, bañar en salsa de jitomate (licuar 1/4 de jitomate y cebolla al gusto y hervir)</li> <li>• <b>Mandarina:</b> 1 mandarina en gajos</li> <li>• <b>Agua simple</b></li> </ul>
Colación	<ul style="list-style-type: none"> <li> Frutas 1/2</li> <li> Lácteos 1</li> </ul>	<ul style="list-style-type: none"> <li>• <b>Yogurt con zarzamora:</b> servir 3/4 de taza de yogurt sin azúcar y bajo en grasa con 1/2 taza de zarzamosas</li> <li>• <b>Agua simple</b></li> </ul>
Cena	<ul style="list-style-type: none"> <li> Verduras 1/2</li> <li> Cereales 1</li> <li> Leguminosas 1/2</li> <li> AOA muy bajos en grasa 1/2</li> <li> Lácteos 1/2</li> <li> Lípidos 1</li> </ul>	<ul style="list-style-type: none"> <li>• <b>Pescado empapelado:</b> en una hoja de aluminio colocar 40 g de filete de pescado blanco y 1/2 c de aceite de oliva, cerrar el papel aluminio y hornear por 20 min a 200 °C</li> <li>• <b>Ensalada de betabel con zanahoria rallada y garbanzos:</b> mezclar 1/8 de taza de zanahoria rallada, 1/16 de taza de betabel rallado, 3 C de garbanzos cocidos y 1/2 c de aceite de oliva</li> <li>• <b>Tortilla de maíz:</b> 1 pza</li> <li>• <b>Leche semidescremada:</b> 1/2 taza</li> <li>• <b>Agua simple</b></li> </ul>

## Menú 9

2 a 3 años

1100 kcal

Tiempo	Equivalentes	Menú
Desayuno	<ul style="list-style-type: none"> <li> Verduras 1/2</li> <li> Frutas 1/2</li> <li> Cereales 1</li> <li> Leguminosas 1/2</li> <li> AOA bajos en grasa 1/2</li> <li> Lácteos 1/2</li> <li> Lípidos 1 1/2</li> </ul>	<ul style="list-style-type: none"> <li>• <b>Mandarina:</b> 1 mandarina en gajos</li> <li>• <b>Rollitos de lechuga con frijol, pollo y aguacate:</b> en 2 hojas de lechuga untar 3C de frijol molido, añadir 15 g de pechuga de pollo desmenuzada y 1/3 de aguacate rebanado</li> <li>• <b>Arroz al vapor:</b> mezclar 1/3 de taza de arroz integral al vapor con 1/2 c de aceite de oliva</li> <li>• <b>Leche semidescremada:</b> 1/2 taza</li> <li>• <b>Agua simple</b></li> </ul>
Colación	<ul style="list-style-type: none"> <li> Verduras 1/2</li> <li> Frutas 1/2</li> </ul>	<ul style="list-style-type: none"> <li>• <b>Pepino con sandía:</b> 1/2 taza de pepino rebanado y 1/2 taza de sandía picada</li> <li>• <b>Agua simple</b></li> </ul>
Comida	<ul style="list-style-type: none"> <li> Verduras 1</li> <li> Frutas 1/2</li> <li> Cereales 2</li> <li> AOA muy bajos en grasa 1</li> <li> Lípidos 2</li> </ul>	<ul style="list-style-type: none"> <li>• <b>Pasta integral con zanahoria y calabaza ralladas:</b> mezclar 2/3 de taza de pasta cocida con 1/8 de taza de zanahoria rallada, 1/4 de taza de calabaza rallada y 1c de aceite de oliva</li> <li>• <b>Tinga de pollo:</b> sofreír en 1c de aceite vegetal cebolla picada al gusto y 1/4 de jitomate picado, añadir 30 g de pechuga de pollo desmenuzada y 1/8 de taza de salsa de jitomate (licuar 1/4 de jitomate y cebolla al gusto)</li> <li>• <b>Durazno:</b> 1 durazno sin hueso</li> <li>• <b>Agua simple</b></li> </ul>
Colación	<ul style="list-style-type: none"> <li> Frutas 1/2</li> <li> Lácteos 1</li> </ul>	<ul style="list-style-type: none"> <li>• <b>Licudo de higo:</b> licuar 1 taza de leche semidescremada y 1 higo natural</li> <li>• <b>Agua simple</b></li> </ul>
Cena	<ul style="list-style-type: none"> <li> Verduras 1/2</li> <li> Cereales 1</li> <li> Leguminosas 1/2</li> <li> AOA muy bajos en grasa 1/2</li> <li> Lácteos 1/2</li> <li> Lípidos 1</li> </ul>	<ul style="list-style-type: none"> <li>• <b>Huevo revuelto con brócoli:</b> sofreír en 1/2 c de aceite vegetal cebolla picada al gusto, agregar 1/4 de taza de brócoli cocido y 1/2 huevo o 1 clara, añadir 1/2 c de aceite de oliva al servir</li> <li>• <b>Frijol en caldo:</b> 1/4 de taza</li> <li>• <b>Tortilla de maíz:</b> 1 pza</li> <li>• <b>Leche semidescremada:</b> 1/2 taza</li> <li>• <b>Agua simple</b></li> </ul>

## Menú 10

2 a 3 años








1100 kcal

Tiempo	Equivalentes	Menú
Desayuno	<ul style="list-style-type: none"> <li> Verduras ½</li> <li> Frutas ½</li> <li> Cereales 1</li> <li> Leguminosas ½</li> <li> AOA bajos en grasa ½</li> <li> Lácteos ½</li> <li> Lípidos 1 ½</li> </ul>	<ul style="list-style-type: none"> <li>• <b>Guayaba:</b> 1 ½ pzas</li> <li>• <b>Papas con espinaca y pollo:</b> en 1c de aceite vegetal, sofreír cebolla picada al gusto, agregar ½ papa cocida en cubos, 1 taza de espinaca cruda fileteada y 15 g de pechuga de pollo desmenuzada, cocer de 2 a 3 min y añadir ½ c de aceite de oliva</li> <li>• <b>Frijol en caldo:</b> ¼ de taza</li> <li>• <b>Leche semidescremada:</b> ½ taza</li> <li>• <b>Agua simple</b></li> </ul>
Colación	<ul style="list-style-type: none"> <li> Verduras ½</li> <li> Frutas ½</li> </ul>	<ul style="list-style-type: none"> <li>• <b>Jícama:</b> ¼ de taza de jícama picada</li> <li>• <b>Tuna:</b> ½ taza de tuna picada</li> <li>• <b>Agua simple</b></li> </ul>
Comida	<ul style="list-style-type: none"> <li> Verduras 1</li> <li> Frutas ½</li> <li> Cereales 2</li> <li> AOA muy bajos en grasa 1</li> <li> Lípidos 2</li> </ul>	<ul style="list-style-type: none"> <li>• <b>Arroz rojo con chícharos:</b> mezclar ⅔ de taza de arroz integral al vapor con ¼ de taza de salsa roja (licuar ½ jitomate, cebolla al gusto y ¼ de taza de agua, hervir mezcla) y 1c de aceite de oliva</li> <li>• <b>Bistec a la mexicana:</b> en 1c de aceite vegetal sofreír cebolla picada al gusto, añadir ½ jitomate picado, 30 g de bistec de res, 1C de cilantro y limón al gusto</li> <li>• <b>Melón:</b> ½ taza de melón picado</li> <li>• <b>Agua simple</b></li> </ul>
Colación	<ul style="list-style-type: none"> <li> Frutas ½</li> <li> Lácteos 1</li> </ul>	<ul style="list-style-type: none"> <li>• <b>Papaya con yogurt:</b> servir ¾ de taza de yogurt sin azúcar bajo en grasa con ½ taza de papaya picada</li> <li>• <b>Agua simple</b></li> </ul>
Cena	<ul style="list-style-type: none"> <li> Verduras ½</li> <li> Cereales 1</li> <li> Leguminosas ½</li> <li> AOA muy bajos en grasa ½</li> <li> Lácteos ½</li> <li> Lípidos 1</li> </ul>	<ul style="list-style-type: none"> <li>• <b>Huevo con setas:</b> en ½ c de aceite vegetal, sofreír cebolla picada al gusto, añadir ¼ de taza de setas y ½ huevo o 1 clara</li> <li>• <b>Frijol en caldo:</b> ¼ de taza</li> <li>• <b>Aguacate:</b> ⅙ de aguacate rebanado</li> <li>• <b>Tortilla de maíz:</b> 1 pza</li> <li>• <b>Leche semidescremada:</b> ½ taza</li> <li>• <b>Agua simple</b></li> </ul>

## Menú 11

2 a 3 años























1100 kcal

Tiempo	Equivalentes	Menú
Desayuno	<ul style="list-style-type: none"> <li> Verduras 1/2</li> <li> Frutas 1/2</li> <li> Cereales 1</li> <li> Leguminosas 1/2</li> <li> AOA bajos en grasa 1/2</li> <li> Lácteos 1/2</li> <li> Lípidos 1 1/2</li> </ul>	<ul style="list-style-type: none"> <li>• <b>Papaya:</b> 1/2 taza de papaya picada</li> <li>• <b>Huevo revuelto con champiñones:</b> sofreír en 1c de aceite vegetal cebolla picada al gusto, añadir 1/2 taza de champiñones picados y 1/2 pza de huevo o 1 clara, añadir 1/2 c de aceite de oliva al servir</li> <li>• <b>Salsa de molcajete al gusto</b></li> <li>• <b>Frijol en caldo:</b> 1/4 de taza</li> <li>• <b>Tortilla de maíz:</b> 1 pza</li> <li>• <b>Leche semidescremada:</b> 1/2 taza</li> <li>• <b>Agua simple</b></li> </ul>
Colación	<ul style="list-style-type: none"> <li> Verduras 1/2</li> <li> Frutas 1/2</li> </ul>	<ul style="list-style-type: none"> <li>• <b>Jícama con durazno:</b> 1/4 de taza de jícama picada y 1 durazno picado</li> <li>• <b>Agua simple</b></li> </ul>
Comida	<ul style="list-style-type: none"> <li> Verduras 1</li> <li> Frutas 1/2</li> <li> Cereales 2</li> <li> AOA muy bajos en grasa 1</li> <li> Lípidos 2</li> </ul>	<ul style="list-style-type: none"> <li>• <b>Sopa de verduras con arroz:</b> poner a hervir 1/2 taza de caldo de pollo desgrasado, añadir 1/6 de taza de zanahoria picada y 1/2 papa picada, añadir 1/3 de taza de arroz integral al vapor, servir con 1/3 de aguacate</li> <li>• <b>Queso panela con verdolagas en salsa verde:</b> licuar 2 tomates verdes y cebolla al gusto, sofreír en 1c de aceite vegetal y añadir 2/3 de taza de verdolagas crudas limpias, cocer y añadir 40 g de queso panela en trozos</li> <li>• <b>Guayaba:</b> 1 pza</li> <li>• <b>Tortilla de maíz:</b> 1 pza</li> <li>• <b>Agua simple</b></li> </ul>
Colación	<ul style="list-style-type: none"> <li> Frutas 1/2</li> <li> Lácteos 1</li> </ul>	<ul style="list-style-type: none"> <li>• <b>Yogurt con manzana:</b> servir 3/4 de taza de yogurt sin azúcar bajo en grasa con 1/2 manzana picada y canela al gusto</li> <li>• <b>Agua simple</b></li> </ul>
Cena	<ul style="list-style-type: none"> <li> Verduras 1/2</li> <li> Cereales 1</li> <li> Leguminosas 1/2</li> <li> AOA muy bajos en grasa 1/2</li> <li> Lácteos 1/2</li> <li> Lípidos 1</li> </ul>	<ul style="list-style-type: none"> <li>• <b>Espagueti con champiñones y pollo:</b> sofreír en 1/2 c de aceite vegetal cebolla picada al gusto, añadir 1/2 taza de champiñones picados y cocer por 3 min, añadir 15 g de pollo desmenuzado y 1/3 de taza de espagueti cocido, servir con 1/2 c de aceite de oliva</li> <li>• <b>Frijol en caldo:</b> 1/4 de taza</li> <li>• <b>Leche semidescremada:</b> 1/2 taza</li> <li>• <b>Agua simple</b></li> </ul>

## Menú 12

2 a 3 años

1100 kcal

Tiempo	Equivalentes	Menú
Desayuno	<ul style="list-style-type: none"> <li> Verduras 1/2</li> <li> Frutas 1/2</li> <li> Cereales 1</li> <li> Leguminosas 1/2</li> <li> AOA bajos en grasa 1/2</li> <li> Lácteos 1/2</li> <li> Lípidos 1/2</li> </ul>	<ul style="list-style-type: none"> <li>• <b>Piña:</b> 1/2 taza de piña picada</li> <li>• <b>Enjimatada:</b> calentar en comal 1 pza de tortilla de maíz y rellenar con 20 g de queso panela, bañar con salsa de jitomate (licuar 1/4 de jitomate y cebolla al gusto) servir con 1C de crema baja en grasa</li> <li>• <b>Frijol en caldo:</b> 1/4 de taza</li> <li>• <b>Pico de gallo:</b> mezclar 1/4 de jitomate picado, cebolla picada al gusto, 1/2 c de cilantro y 1/2 c de aceite de oliva</li> <li>• <b>Leche semidescremada:</b> 1/2 taza</li> <li>• <b>Agua simple</b></li> </ul>
Colación	<ul style="list-style-type: none"> <li> Verduras 1/2</li> <li> Frutas 1/2</li> </ul>	<ul style="list-style-type: none"> <li>• <b>Betabel y manzana:</b> mezclar 1/8 de taza de betabel rallado y 1/2 manzana rallada</li> <li>• <b>Agua simple</b></li> </ul>
Comida	<ul style="list-style-type: none"> <li> Verduras 1</li> <li> Frutas 1/2</li> <li> Cereales 2</li> <li> AOA muy bajos en grasa 1</li> <li> Lípidos 2</li> </ul>	<ul style="list-style-type: none"> <li>• <b>Arroz integral con zanahoria y calabaza:</b> sofreír en 1c de aceite vegetal 1/8 de taza de zanahoria rallada y 1/4 de taza de calabacita rallada, añadir 2/3 de taza de arroz integral cocido al vapor</li> <li>• <b>Pescado en salsa de jitomate:</b> sofreír en 1c de aceite vegetal 40 g de pescado blanco, bañar en salsa roja (licuar 1/4 de jitomate, cebolla picada al gusto y 1/4 de taza de agua y hervir)</li> <li>• <b>Brócoli:</b> 1/8 de taza de brócoli hervido</li> <li>• <b>Pera:</b> 1/4 de pera picada</li> <li>• <b>Agua simple</b></li> </ul>
Colación	<ul style="list-style-type: none"> <li> Frutas 1/2</li> <li> Lácteos 1</li> </ul>	<ul style="list-style-type: none"> <li>• <b>Yogurt con ciruela:</b> servir 3/4 de taza de yogurt sin azúcar bajo en grasa con 1 1/2 ciruelas picadas</li> <li>• <b>Agua simple</b></li> </ul>
Cena	<ul style="list-style-type: none"> <li> Verduras 1/2</li> <li> Cereales 1</li> <li> Leguminosas 1/2</li> <li> AOA muy bajos en grasa 1/2</li> <li> Lácteos 1/2</li> <li> Lípidos 1</li> </ul>	<ul style="list-style-type: none"> <li>• <b>Pan tostado con aguacate y queso:</b> tostar 1/3 de telera sin migajón, untar 3C de frijol y añadir 20 g de queso panela, jitomate al gusto, 1/6 de aguacate y 1/2 c de aceite de oliva</li> <li>• <b>Zanahoria:</b> 1/4 de taza de zanahoria rallada</li> <li>• <b>Leche semidescremada:</b> 1/2 taza</li> <li>• <b>Agua simple</b></li> </ul>

## Menú 13

2 a 3 años




1100 kcal

Tiempo	Equivalentes	Menú
Desayuno	<ul style="list-style-type: none"> <li> Verduras 1/2</li> <li> Frutas 1/2</li> <li> Cereales 1</li> <li> Leguminosas 1/2</li> <li> AOA bajos en grasa 1/2</li> <li> Lácteos 1/2</li> <li> Lípidos 1 1/2</li> </ul>	<ul style="list-style-type: none"> <li>• <b>Licuada de plátano:</b> licuar 1/2 taza de leche y 1/4 de plátano</li> <li>• <b>Calabacitas a la mexicana con queso:</b> sofreír en 1c de aceite vegetal cebolla picada al gusto, añadir 1/4 de taza de calabacita picada, 1/4 de jitomate picado, 20 g de queso panela en cubos y 1/2 c de aceite de oliva</li> <li>• <b>Frijoles:</b> 3 C</li> <li>• <b>Tortilla de maíz:</b> 1 pza</li> <li>• <b>Agua simple</b></li> </ul>
Colación	<ul style="list-style-type: none"> <li> Verduras 1/2</li> <li> Frutas 1/2</li> </ul>	<ul style="list-style-type: none"> <li>• <b>Ensalada de pepino y piña:</b> mezclar 1/2 taza de pepino picado, 1/2 taza de piña picada y 1c de hierbabuena o menta picada</li> <li>• <b>Agua simple</b></li> </ul>
Comida	<ul style="list-style-type: none"> <li> Verduras 1</li> <li> Frutas 1/2</li> <li> Cereales 2</li> <li> AOA muy bajos en grasa 1</li> <li> Lípidos 2</li> </ul>	<ul style="list-style-type: none"> <li>• <b>Sopa de papa, zanahoria y jitomate:</b> licuar 1 taza de caldo de pollo desgrasado, 1/4 de papa cocida, 1/3 de jitomate y 1/6 de taza de zanahoria, cocinar por 5 min servir con 1/3 de aguacate</li> <li>• <b>Pollo en salsa de jitomate con elote:</b> sofreír en 1c de aceite vegetal cebolla picada al gusto, añadir 1/4 de taza de elotes y 30 g de pechuga de pollo desmenuzada, bañar en salsa de jitomate (licuar 1/3 de jitomate y cebolla al gusto)</li> <li>• <b>Tortilla de maíz:</b> 1 pza</li> <li>• <b>Naranja:</b> 1 naranja en gajos</li> <li>• <b>Agua simple</b></li> </ul>
Colación	<ul style="list-style-type: none"> <li> Frutas 1/2</li> <li> Lácteos 1</li> </ul>	<ul style="list-style-type: none"> <li>• <b>Licuada de manzana:</b> licuar 1 taza de leche semidescremada y 1/2 manzana, añadir canela o vainilla al gusto</li> <li>• <b>Agua simple</b></li> </ul>
Cena	<ul style="list-style-type: none"> <li> Verduras 1/2</li> <li> Cereales 1</li> <li> Leguminosas 1/2</li> <li> AOA muy bajos en grasa 1/2</li> <li> Lácteos 1/2</li> <li> Lípidos 1</li> </ul>	<ul style="list-style-type: none"> <li>• <b>Quesadilla:</b> calentar en comal 1 tortilla de maíz, añadir 20 g de queso panela y 1/6 de aguacate</li> <li>• <b>Frijol molido:</b> 3 C</li> <li>• <b>Ensalada de nopales a la mexicana:</b> sofreír en 1/2 c de aceite vegetal cebolla picada al gusto, añadir 1/4 de taza de nopal picado y 1/4 de jitomate picado, cocinar por 10 min</li> <li>• <b>Leche semidescremada:</b> 1/2 taza</li> <li>• <b>Agua simple</b></li> </ul>

## Menú 14

2 a 3 años

1100 kcal

Tiempo	Equivalentes	Menú
Desayuno	<ul style="list-style-type: none"> <li> Verduras 1/2</li> <li> Frutas 1/2</li> <li> Cereales 1</li> <li> Leguminosas 1/2</li> <li> AOA bajos en grasa 1/2</li> <li> Lácteos 1/2</li> <li> Lípidos 1 1/2</li> </ul>	<ul style="list-style-type: none"> <li>• <b>Yogurt con amaranto y fruta:</b> mezclar 1/3 de taza de yogurt bajo en grasa y sin azúcar con 1/4 de taza de amaranto y 1/4 de taza de coctel de fruta picada (piña, sandía, plátano)</li> <li>• <b>Pollo con ejotes y zanahoria:</b> sofreír en 1 1/2 c de aceite vegetal cebolla picada al gusto, añadir 1/8 de taza de ejotes, 1/8 de taza de zanahoria rallada y 15 g de pechuga de pollo desmenuzada</li> <li>• <b>Frijol molido:</b> 3 C</li> <li>• <b>Agua simple</b></li> </ul>
Colación	<ul style="list-style-type: none"> <li> Verduras 1/2</li> <li> Frutas 1/2</li> </ul>	<ul style="list-style-type: none"> <li>• <b>Ensalada de zanahoria con piña:</b> mezclar 1/4 de taza de zanahoria rallada con 1/2 taza de piña picada</li> <li>• <b>Agua simple</b></li> </ul>
Comida	<ul style="list-style-type: none"> <li> Verduras 1</li> <li> Frutas 1/2</li> <li> Cereales 2</li> <li> AOA muy bajos en grasa 1</li> <li> Lípidos 2</li> </ul>	<ul style="list-style-type: none"> <li>• <b>Crema de calabaza:</b> licuar 1/4 de taza de agua, 1/2 taza de calabacita, 1 C de cilantro y 1 C de crema baja en grasa, hervir por 5 min</li> <li>• <b>Arroz con perejil:</b> mezclar 2/3 de taza de arroz integral al vapor con 1 c de perejil, añadir 1 c de aceite de oliva</li> <li>• <b>Albóndigas en salsa de jitomate:</b> licuar 1/2 jitomate, cebolla al gusto y 1/4 de taza de agua, poner a hervir, mezclar aparte 30 g de carne de res molida baja en grasa, jitomate y cebolla picados al gusto, poner a cocer en la salsa de jitomate</li> <li>• <b>Fresas:</b> 1/2 taza de fresas rebanadas</li> <li>• <b>Agua simple</b></li> </ul>
Colación	<ul style="list-style-type: none"> <li> Frutas 1/2</li> <li> Lácteos 1</li> </ul>	<ul style="list-style-type: none"> <li>• <b>Yogurt con melón:</b> servir 3/4 de taza de yogurt sin azúcar y bajo en grasa con 1/2 taza de melón picado</li> <li>• <b>Agua simple</b></li> </ul>
Cena	<ul style="list-style-type: none"> <li> Verduras 1/2</li> <li> Cereales 1</li> <li> Leguminosas 1/2</li> <li> AOA muy bajos en grasa 1/2</li> <li> Lácteos 1/2</li> <li> Lípidos 1</li> </ul>	<ul style="list-style-type: none"> <li>• <b>Ensalada de verduras, garbanzo y pescado:</b> mezclar 1/3 de taza de apio picado, 1/8 de taza de zanahoria rallada, 1/2 papa cocida picada, 3 C de garbanzo cocido, 20 g de pescado blanco en trocitos, 1/6 de aguacate y 1/2 c de mayonesa</li> <li>• <b>Leche semidescremada:</b> 1/2 taza</li> <li>• <b>Agua simple</b></li> </ul>



## Menú 15

2 a 3 años
























1100 kcal

Tiempo	Equivalentes	Menú
Desayuno	<ul style="list-style-type: none"> <li> Verduras 1/2</li> <li> Frutas 1/2</li> <li> Cereales 1</li> <li> Leguminosas 1/2</li> <li> AOA bajos en grasa 1/2</li> <li> Lácteos 1/2</li> <li> Lípidos 1 1/2</li> </ul>	<ul style="list-style-type: none"> <li>• <b>Papaya:</b> 1/2 taza de papaya picada</li> <li>• <b>Huevo con espinaca o quelites:</b> sofreír en 1c de aceite vegetal cebolla picada al gusto, añadir 3/4 de taza de espinacas o quelites cocidos y 1/2 pza de huevo o 1 clara, servir con 1/2 c de aceite de oliva</li> <li>• <b>Frijol molido:</b> 3 C</li> <li>• <b>Tortilla de maíz:</b> 1 pza</li> <li>• <b>Leche semidescremada:</b> 1/2 taza</li> <li>• <b>Agua simple</b></li> </ul>
Colación	<ul style="list-style-type: none"> <li> Verduras 1/2</li> <li> Frutas 1/2</li> </ul>	<ul style="list-style-type: none"> <li>• <b>Jitomate con naranja:</b> 1/2 jitomate picado y 1 naranja en gajos</li> <li>• <b>Agua simple</b></li> </ul>
Comida	<ul style="list-style-type: none"> <li> Verduras 1</li> <li> Frutas 1/2</li> <li> Cereales 2</li> <li> AOA muy bajos en grasa 1</li> <li> Lípidos 2</li> </ul>	<ul style="list-style-type: none"> <li>• <b>Coditos con crema de espinacas:</b> licuar 1/8 de taza de espinacas cocidas con 1C de crema baja en grasa, mezclar con 2/3 de taza de coditos cocidos</li> <li>• <b>Hamburguesas de res:</b> mezclar 30 g de carne de res molida, 1/4 de jitomate picado y cebolla picada al gusto, hacer hamburguesas y cocinar con 1c de aceite vegetal</li> <li>• <b>Ensalada de lechuga y zanahoria:</b> 1/2 taza de lechuga y 1/8 de taza de zanahoria rallada</li> <li>• <b>Melón:</b> 1/2 taza de melón picado</li> <li>• <b>Agua simple</b></li> </ul>
Colación	<ul style="list-style-type: none"> <li> Frutas 1/2</li> <li> Lácteos 1</li> </ul>	<ul style="list-style-type: none"> <li>• <b>Yogurt con guayaba:</b> servir 3/4 de taza de yogurt sin azúcar y bajo en grasa con 1 1/2 pzas de guayaba picada</li> <li>• <b>Agua simple</b></li> </ul>
Cena	<ul style="list-style-type: none"> <li> Verduras 1/2</li> <li> Cereales 1</li> <li> Leguminosas 1/2</li> <li> AOA muy bajos en grasa 1/2</li> <li> Lácteos 1/2</li> <li> Lípidos 1</li> </ul>	<ul style="list-style-type: none"> <li>• <b>Tostada de pollo:</b> en 1 tostada de maíz horneada servir 3 C de frijol molido, 15 g de pechuga de pollo desmenuzada, 1/4 de jitomate, 1/2 taza de lechuga picada, 1/6 de aguacate y 1/2 C de crema baja en grasa</li> <li>• <b>Leche semidescremada:</b> 1/2 taza</li> <li>• <b>Agua simple</b></li> </ul>

## Menú 16

2 a 3 años

1100 kcal

Tiempo	Equivalentes	Menú
Desayuno	<ul style="list-style-type: none"> <li> Verduras ½</li> <li> Frutas ½</li> <li> Cereales 1</li> <li> Leguminosas ½</li> <li> AOA bajos en grasa ½</li> <li> Lácteos ½</li> <li> Lípidos 1 ½</li> </ul>	<ul style="list-style-type: none"> <li>• <b>Avena con manzana y canela:</b> hervir ½ taza de leche semidescremada con ⅓ de taza de avena cruda, añadir ½ manzana picada y canela en polvo al gusto</li> <li>• <b>Chayotes con queso y garbanzo:</b> mezclar ¼ de taza de chayote cocido picado, 3 C de garbanzo cocido, 20 g de queso panela en cubos y 1 ½ c de aceite de oliva</li> <li>• <b>Agua simple</b></li> </ul>
Colación	<ul style="list-style-type: none"> <li> Verduras ½</li> <li> Frutas ½</li> </ul>	<ul style="list-style-type: none"> <li>• <b>Ensalada de apio y piña:</b> mezclar ¾ de taza de apio picado con ½ taza de piña picada y 1 c de hierbabuena o menta</li> <li>• <b>Agua simple</b></li> </ul>
Comida	<ul style="list-style-type: none"> <li> Verduras 1</li> <li> Frutas ½</li> <li> Cereales 2</li> <li> AOA muy bajos en grasa 1</li> <li> Lípidos 2</li> </ul>	<ul style="list-style-type: none"> <li>• <b>Sopa de nopales en caldillo de jitomate:</b> sofreír en 1 c de aceite vegetal cebolla al gusto, añadir ¼ de taza de nopal picado y cocido, ¼ de jitomate picado y ½ taza de caldo de pollo desgrasado, hervir por 5 min</li> <li>• <b>Pescado:</b> sofreír en 1 c de aceite vegetal 40 g de filete de pescado blanco</li> <li>• <b>Ensalada:</b> ½ papa cocida y picada, ⅓ de taza de apio y ¼ de taza de pepino</li> <li>• <b>Tortilla de maíz:</b> 1 pza</li> <li>• <b>Papaya:</b> ½ taza de papaya picada</li> <li>• <b>Agua simple</b></li> </ul>
Colación	<ul style="list-style-type: none"> <li> Frutas ½</li> <li> Lácteos 1</li> </ul>	<ul style="list-style-type: none"> <li>• <b>Yogurt con fresas:</b> servir ¾ de taza de yogurt sin azúcar y bajo en grasa con ½ taza de fresas rebanadas</li> <li>• <b>Agua simple</b></li> </ul>
Cena	<ul style="list-style-type: none"> <li> Verduras ½</li> <li> Frutas ¼</li> <li> Cereales 1</li> <li> Leguminosas ½</li> <li> AOA muy bajos en grasa ½</li> <li> Lácteos ½</li> <li> Lípidos 1</li> </ul>	<ul style="list-style-type: none"> <li>• <b>Pastel de carne molida:</b> mezclar 15 g de carne molida de res baja en grasa con 3 C de frijol molido, ⅓ de taza de ejotes, cebolla picada al gusto y ⅓ de jitomate picado, hornear por 30 min a 180 °C</li> <li>• <b>Puré de camote:</b> hervir ¼ de camote, machacar y mezclar con ¾ de c de mantequilla</li> <li>• <b>Ensalada:</b> mezclar ¼ de taza de lechuga picada, ⅓ de taza de zanahoria rallada y ½ c de aceite de oliva</li> <li>• <b>Leche semidescremada:</b> ½ taza</li> <li>• <b>Agua simple</b></li> </ul>

## Menú 17

2 a 3 años


















1100 kcal

Tiempo	Equivalentes	Menú
Desayuno	<ul style="list-style-type: none"> <li> Verduras 1/2</li> <li> Frutas 1/2</li> <li> Cereales 1</li> <li> Leguminosas 1/2</li> <li> AOA bajos en grasa 1/2</li> <li> Lácteos 1/2</li> <li> Lípidos 1 1/2</li> </ul>	<ul style="list-style-type: none"> <li>• <b>Piña:</b> 1/2 taza de piña picada</li> <li>• <b>Papa rellena:</b> sofreír en 1c de aceite vegetal cebolla picada al gusto, añadir 1/4 de taza de zanahoria rallada y 1/2 pza de huevo o 1 clara, aparte hervir 1/2 pza de papa, rellenar con el huevo con zanahoria y añadir 1/2 c de aceite de oliva</li> <li>• <b>Frijol molido:</b> 3 C</li> <li>• <b>Leche semidescremada:</b> 1/2 taza</li> <li>• <b>Agua simple</b></li> </ul>
Colación	<ul style="list-style-type: none"> <li> Verduras 1/2</li> <li> Frutas 1/2</li> </ul>	<ul style="list-style-type: none"> <li>• <b>Ensalada de zanahoria con higo:</b> mezclar 1/4 de taza de zanahoria rallada con 1 higo picado</li> <li>• <b>Agua simple</b></li> </ul>
Comida	<ul style="list-style-type: none"> <li> Verduras 1</li> <li> Frutas 1/2</li> <li> Cereales 2</li> <li> AOA muy bajos en grasa 1</li> <li> Lípidos 2</li> </ul>	<ul style="list-style-type: none"> <li>• <b>Crema de chayote con papa:</b> licuar 1/8 de taza de chayote hervido, 1/2 papa cocida, 1/4 de taza de agua y 1C de crema baja en grasa</li> <li>• <b>Pollo asado con romero:</b> asar 30 g de muslo de pollo con 1/4 de c de romero</li> <li>• <b>Arroz:</b> 1/3 de taza de arroz integral al vapor</li> <li>• <b>Ensalada de lechuga, pepino y zanahoria:</b> mezclar 1/2 taza de lechuga picada, 1/4 de taza de pepino picado, 1/8 de taza de zanahoria rallada y 1c de aceite de oliva</li> <li>• <b>Manzana:</b> 1/2 manzana picada</li> <li>• <b>Agua simple</b></li> </ul>
Colación	<ul style="list-style-type: none"> <li> Frutas 1/2</li> <li> Lácteos 1</li> </ul>	<ul style="list-style-type: none"> <li>• <b>Licuada de vainilla:</b> licuar 1 taza de leche semidescremada y 1/2 c de vainilla</li> <li>• <b>Toronja:</b> 1/2 taza de toronja en gajos</li> <li>• <b>Agua simple</b></li> </ul>
Cena	<ul style="list-style-type: none"> <li> Verduras 1/2</li> <li> Cereales 1</li> <li> Leguminosas 1/2</li> <li> AOA muy bajos en grasa 1/2</li> <li> Lácteos 1/2</li> <li> Lípidos 1</li> </ul>	<ul style="list-style-type: none"> <li>• <b>Res con verduras:</b> en 1/2 c de aceite vegetal sofreír cebolla picada al gusto, añadir 1/4 de taza de champiñones picados, 1/4 de jitomate picado y 15 g de carne de res en trocitos</li> <li>• <b>Lentejas hervidas:</b> mezclar 1/4 de taza de lentejas cocidas, 1c de cilantro y jitomate picado al gusto</li> <li>• <b>Aguacate:</b> 1/6 de aguacate en rebanadas</li> <li>• <b>Tortilla de maíz:</b> 1 pza</li> <li>• <b>Leche semidescremada:</b> 1/2 taza</li> <li>• <b>Agua simple</b></li> </ul>

## Menú 18

2 a 3 años






















1100 kcal

Tiempo	Equivalentes	Menú
Desayuno	<ul style="list-style-type: none"> <li> Verduras 1/2</li> <li> Frutas 1/2</li> <li> Cereales 1</li> <li> Leguminosas 1/2</li> <li> AOA bajos en grasa 1/2</li> <li> Lácteos 1/2</li> <li> Lípidos 1 1/2</li> </ul>	<ul style="list-style-type: none"> <li>• <b>Papaya:</b> 1/2 taza de papaya picada</li> <li>• <b>Pan pita relleno:</b> sobre 1/2 pza de pan pita untar 3 C de garbanzo molido con 1 c de aceite de oliva, añadir 20 g de queso panela, 1/3 de taza de lechuga, 1/6 de jitomate y 1/6 de aguacate</li> <li>• <b>Zanahoria:</b> 1/12 de taza de zanahoria rallada</li> <li>• <b>Leche semidescremada:</b> 1/2 taza</li> <li>• <b>Agua simple</b></li> </ul>
Colación	<ul style="list-style-type: none"> <li> Verduras 1/2</li> <li> Frutas 1/2</li> </ul>	<ul style="list-style-type: none"> <li>• <b>Ensalada de jícama con tuna:</b> mezclar 1/4 de taza de jícama rallada con 1/2 taza de tuna picada</li> <li>• <b>Agua simple</b></li> </ul>
Comida	<ul style="list-style-type: none"> <li> Verduras 1</li> <li> Frutas 1/2</li> <li> Cereales 2</li> <li> AOA muy bajos en grasa 1</li> <li> Lípidos 2</li> </ul>	<ul style="list-style-type: none"> <li>• <b>Caldo de pollo con arroz y verduras:</b> poner a hervir 1 taza de caldo de pollo, añadir 1/4 de taza de zanahoria picada y 2/3 de taza de arroz integral cocido al vapor, servir con 1/3 de aguacate</li> <li>• <b>Tinga de res en caldo de jitomate:</b> sofreír en 1 c de aceite vegetal cebolla picada al gusto, añadir 30 g de carne de res y bañar en salsa roja (licuar 1/2 jitomate y cebolla al gusto)</li> <li>• <b>Guayaba:</b> 1 pza de guayaba en trozos</li> <li>• <b>Agua simple</b></li> </ul>
Colación	<ul style="list-style-type: none"> <li> Frutas 1/2</li> <li> Lácteos 1</li> </ul>	<ul style="list-style-type: none"> <li>• <b>Yogurt con mango:</b> servir 3/4 de taza de yogurt sin azúcar y bajo en grasa con 1/2 pza de mango picado</li> <li>• <b>Agua simple</b></li> </ul>
Cena	<ul style="list-style-type: none"> <li> Verduras 1/2</li> <li> Frutas 1/4</li> <li> Cereales 1</li> <li> Leguminosas 1/2</li> <li> AOA muy bajos en grasa 1/2</li> <li> Lácteos 1/2</li> <li> Lípidos 1</li> </ul>	<ul style="list-style-type: none"> <li>• <b>Fajitas de pollo:</b> sofreír en 1/2 c de aceite vegetal cebolla picada al gusto, añadir 1/2 taza de pimientos picados y 15 g de pechuga de pollo en fajitas</li> <li>• <b>Frijol molido:</b> 3 C</li> <li>• <b>Aguacate:</b> 1/6</li> <li>• <b>Tortilla de maíz:</b> 1 pza</li> <li>• <b>Leche semidescremada:</b> 1/2 taza</li> <li>• <b>Agua simple</b></li> </ul>

## Menú 19

2 a 3 años





1100 kcal

Tiempo	Equivalentes	Menú
Desayuno	<ul style="list-style-type: none"> <li> Verduras ½</li> <li> Frutas ½</li> <li> Cereales 1</li> <li> Leguminosas ½</li> <li> AOA bajos en grasa ½</li> <li> Lácteos ½</li> <li> Lípidos 1 ½</li> </ul>	<ul style="list-style-type: none"> <li>• <b>Piña:</b> ½ taza de piña picada</li> <li>• <b>Enjitomatada rellena de queso:</b> calentar en comal 1 tortilla de maíz, rellenar con 20 g de queso panela y bañar en salsa roja (licuar ¼ de jitomate y cebolla al gusto y hervir) servir con 1C de crema baja en grasa</li> <li>• <b>Frijol molido:</b> 3 C</li> <li>• <b>Coliflor hervida:</b> servir ¼ de taza de coliflor hervida con y ½c de aceite de oliva</li> <li>• <b>Leche semidescremada:</b> ½ taza</li> <li>• <b>Agua simple</b></li> </ul>
Colación	<ul style="list-style-type: none"> <li> Verduras ½</li> <li> Frutas ½</li> </ul>	<ul style="list-style-type: none"> <li>• <b>Ensalada de pepino y sandía:</b> mezclar ½ taza de pepino picado y ½ taza de sandía picada</li> <li>• <b>Agua simple</b></li> </ul>
Comida	<ul style="list-style-type: none"> <li> Verduras 1</li> <li> Frutas ½</li> <li> Cereales 2</li> <li> AOA muy bajos en grasa 1</li> <li> Lípidos 2</li> </ul>	<ul style="list-style-type: none"> <li>• <b>Sopa de zanahoria con apio:</b> licuar ⅛ de taza de zanahoria hervida y ⅓ de taza de apio y ¼ de taza de agua</li> <li>• <b>Tortitas de brócoli con requesón en caldillo de jitomate:</b> moler ⅛ de taza de brócoli cocido y mezclar con 3C de requesón, hacer tortitas y cocinar con 1c de aceite vegetal, bañar en salsa roja (licuar ¼ de jitomate y cebolla al gusto)</li> <li>• <b>Arroz:</b> ⅔ de taza de arroz integral al vapor con 1c de aceite de oliva</li> <li>• <b>Durazno:</b> 1 pza de durazno picado</li> <li>• <b>Agua simple</b></li> </ul>
Colación	<ul style="list-style-type: none"> <li> Frutas ½</li> <li> Lácteos 1</li> </ul>	<ul style="list-style-type: none"> <li>• <b>Licudo de higo:</b> licuar 1 taza de leche semidescremada y 1 pza de higo natural</li> <li>• <b>Agua simple</b></li> </ul>
Cena	<ul style="list-style-type: none"> <li> Verduras ½</li> <li> Cereales 1</li> <li> Leguminosas ½</li> <li> AOA muy bajos en grasa ½</li> <li> Lácteos ½</li> <li> Lípidos 1</li> </ul>	<ul style="list-style-type: none"> <li>• <b>Sopa de pasta con verduras y pollo desmenuzado:</b> poner a hervir 1 taza de caldo de pollo desgrasado, añadir ½ taza de espinaca cruda picada, 15 g de pechuga de pollo desmenuzado y ⅓ de taza de pasta integral de codito cocido, cocer por 3 min y servir con ⅓ de aguacate</li> <li>• <b>Ensalada de apio con chícharos:</b> mezclar ⅓ de taza de apio picado, 3C de chícharos y ½ c de mayonesa</li> <li>• <b>Leche semidescremada:</b> ½ taza</li> <li>• <b>Agua simple</b></li> </ul>

## Menú 20

2 a 3 años




















1100 kcal

Tiempo	Equivalentes	Menú
Desayuno	<ul style="list-style-type: none"> <li> Verduras 1/2</li> <li> Frutas 1/2</li> <li> Cereales 1</li> <li> Leguminosas 1/2</li> <li> AOA bajos en grasa 1/2</li> <li> Lácteos 1/2</li> <li> Lípidos 1 1/2</li> </ul>	<ul style="list-style-type: none"> <li>• <b>Papaya:</b> 1/2 taza de papaya picada</li> <li>• <b>Huevo ahogado en caldo de frijol:</b> sofreír en 1c de aceite vegetal cebolla picada al gusto, añadir 1/4 de taza de ejotes hervidos y 1/2 huevo o 1 clara y bañar en salsa de frijol (1/6 de taza de frijol en caldo molido)</li> <li>• <b>Tortilla de maíz:</b> 1 pza</li> <li>• <b>Aguacate:</b> 1/6 de aguacate rebanado</li> <li>• <b>Leche semidescremada:</b> 1/2 taza</li> <li>• <b>Agua simple</b></li> </ul>
Colación	<ul style="list-style-type: none"> <li> Verduras 1/2</li> <li> Frutas 1/2</li> </ul>	<ul style="list-style-type: none"> <li>• <b>Ensalada de jícama con durazno:</b> mezclar 1/4 de taza de jícama rallada, 1 durazno picado y 1/2 c de jugo de limón</li> <li>• <b>Agua simple</b></li> </ul>
Comida	<ul style="list-style-type: none"> <li> Verduras 1</li> <li> Frutas 1/2</li> <li> Cereales 2</li> <li> AOA muy bajos en grasa 1</li> <li> Lípidos 2</li> </ul>	<ul style="list-style-type: none"> <li>• <b>Pescado empanizado:</b> empanizar 40 g de pescado blanco, cocinar con 1c de aceite vegetal</li> <li>• <b>Arroz:</b> 1/3 de taza de arroz integral al vapor</li> <li>• <b>Tortilla de maíz:</b> 1 pza</li> <li>• <b>Ensalada de ejotes:</b> mezclar 1/2 taza de ejotes hervidos, 1c de aceite de oliva y 1/4 de c de jugo de limón</li> <li>• <b>Melón:</b> 1/2 taza de melón picado</li> <li>• <b>Agua simple</b></li> </ul>
Colación	<ul style="list-style-type: none"> <li> Frutas 1/2</li> <li> Lácteos 1</li> </ul>	<ul style="list-style-type: none"> <li>• <b>Papaya con yogurt:</b> servir 3/4 de taza de yogurt sin azúcar bajos en grasa con 1/2 taza de papaya picada</li> <li>• <b>Agua simple</b></li> </ul>
Cena	<ul style="list-style-type: none"> <li> Verduras 1/2</li> <li> Frutas 1/4</li> <li> Cereales 1</li> <li> Leguminosas 1/2</li> <li> AOA muy bajos en grasa 1/2</li> <li> Lácteos 1/2</li> <li> Lípidos 1</li> </ul>	<ul style="list-style-type: none"> <li>• <b>Croquetas de atún con papa:</b> mezclar 1/6 de lata de atún con 1/2 papa hervida y machacada, jitomate picado y cebolla picada al gusto, hacer croquetas y cocinar con 1/2 c de aceite vegetal</li> <li>• <b>Aguacate:</b> 1/6 de aguacate rebanado</li> <li>• <b>Frijol molido:</b> 3 C</li> <li>• <b>Ensalada de lechuga y zanahoria:</b> mezclar 1/2 taza de lechuga y 1/8 de taza de zanahoria rallada</li> <li>• <b>Leche semidescremada:</b> 1/2 taza</li> <li>• <b>Agua simple</b></li> </ul>

## Menú 21

2 a 3 años



















1100 kcal

Tiempo	Equivalentes	Menú
Desayuno	<ul style="list-style-type: none"> <li> Verduras 1</li> <li> Frutas 1/2</li> <li> Cereales 1 1/2</li> <li> AOA bajos en grasa 1</li> <li> Lácteos 1/2</li> <li> Lípidos 1</li> </ul>	<ul style="list-style-type: none"> <li>• <b>Papaya con amaranto:</b> 1/2 taza de papaya y 2 C de amaranto</li> <li>• <b>Tostada:</b> sofreír en 1/2 c de aceite vegetal 1/4 de taza de acelgas cocidas, 1/2 taza de champiñones cocidos y 30 g de muslo de pollo desmenuzado, servir sobre 1 pza de tostada horneada y añadir 1/2 c de aceite de oliva</li> <li>• <b>Leche semidescremada:</b> 1/2 taza</li> <li>• <b>Agua simple</b></li> </ul>
Colación	<ul style="list-style-type: none"> <li> Verduras 1/2</li> <li> Frutas 1/2</li> </ul>	<ul style="list-style-type: none"> <li>• <b>Zanahoria con manzana:</b> mezclar 1/4 de taza de zanahoria rallada y 1/2 manzana picada</li> <li>• <b>Agua simple</b></li> </ul>
Comida	<ul style="list-style-type: none"> <li> Verduras 1/2</li> <li> Frutas 1/2</li> <li> Cereales 1 1/2</li> <li> Leguminosas 1/2</li> <li> AOA muy bajos en grasa 1</li> <li> Lípidos 2</li> </ul>	<ul style="list-style-type: none"> <li>• <b>Tortitas de carne de res con verduras:</b> mezclar 30 g de carne molida de res baja en grasa, jitomate picado al gusto, 1 taza de espinaca cruda finamente picada y 2 claras de huevo, hacer tortitas y cocinar con 1 c de aceite vegetal</li> <li>• <b>Frijol molido:</b> 3 C</li> <li>• <b>Arroz con elote:</b> mezclar 1/3 de taza de arroz integral al vapor, 1/4 de taza de elotes cocidos y 1 c de aceite de oliva</li> <li>• <b>Agua simple</b></li> <li>• <b>Manzana:</b> 1/2</li> </ul>
Colación	<ul style="list-style-type: none"> <li> Frutas 1/2</li> <li> Lácteos 1/2</li> </ul>	<ul style="list-style-type: none"> <li>• <b>Yogurt con fresa:</b> mezclar 1/3 de taza de yogurt bajo en grasa sin azúcar, 1/2 taza de fresas y una pizca de canela</li> <li>• <b>Agua simple</b></li> </ul>
Cena	<ul style="list-style-type: none"> <li> Verduras 1/2</li> <li> Cereales 2</li> <li> AOA muy bajos en grasa 1/2</li> <li> Lácteos 1</li> <li> Lípidos 1</li> </ul>	<ul style="list-style-type: none"> <li>• <b>Tacos de calabacitas y queso:</b> sofreír en 1/2 c de aceite vegetal cebolla picada al gusto y 1/2 taza de calabacita picada, añadir 20 g de queso panela picado, servir en 2 tortillas de maíz calentadas en comal, añadir 1/2 c de aceite de oliva</li> <li>• <b>Leche semidescremada:</b> 1 taza</li> <li>• <b>Agua simple</b></li> </ul>

## Menú 22

2 a 3 años

1100 kcal












Tiempo	Equivalentes	Menú
Desayuno	<ul style="list-style-type: none"> <li> Verduras 1</li> <li> Frutas 1/2</li> <li> Cereales 1 1/2</li> <li> AOA bajos en grasa 1</li> <li> Lácteos 1/2</li> <li> Lípidos 1</li> </ul>	<ul style="list-style-type: none"> <li>• <b>Papaya:</b> 1/2 taza de papaya picada</li> <li>• <b>Tostada con pollo:</b> sobre 1 tostada horneada untar 1/6 de aguacate molido, añadir 30 g de muslo de pollo deshebrado, 1 taza de lechuga picada y jitomate al gusto</li> <li>• <b>Nopales con elote:</b> sofreír en 1/2 c de aceite vegetal cebolla al gusto, añadir 1/2 taza de nopal picado y 1/4 de taza de elotes cocidos</li> <li>• <b>Leche semidescremada:</b> 1/2 taza</li> <li>• <b>Agua simple</b></li> </ul>
Colación	<ul style="list-style-type: none"> <li> Verduras 1/2</li> <li> Frutas 1/2</li> </ul>	<ul style="list-style-type: none"> <li>• <b>Jícama con piña:</b> mezclar 1/4 de taza de jícama rallada con 1/2 taza de piña picada</li> <li>• <b>Agua simple</b></li> </ul>
Comida	<ul style="list-style-type: none"> <li> Verduras 1/2</li> <li> Frutas 1/2</li> <li> Cereales 1 1/2</li> <li> Leguminosas 1/2</li> <li> AOA muy bajos en grasa 1</li> <li> Lípidos 2</li> </ul>	<ul style="list-style-type: none"> <li>• <b>Carne de res deshebrada con verduras:</b> sofreír en 1 c aceite vegetal cebolla picada al gusto, añadir 1/8 de taza de zanahoria picada, 1/8 de taza de ejotes picados y 30 g de carne de res hervida deshebrada</li> <li>• <b>Frijol en caldo:</b> 1/4 de taza</li> <li>• <b>Papa al vapor:</b> mezclar 1/4 de papa hervida picada con 1 c de aceite de oliva</li> <li>• <b>Tortilla de maíz:</b> 1 pza</li> <li>• <b>Tuna:</b> 1 tuna en trozos</li> <li>• <b>Agua simple</b></li> </ul>
Colación	<ul style="list-style-type: none"> <li> Frutas 1/2</li> <li> Lácteos 1/2</li> </ul>	<ul style="list-style-type: none"> <li>• <b>Gelatina de leche y mango:</b> poner 1/4 de taza de leche semidescremada a hervor, disolver 1 c de grenetina, aparte, licuar 1/4 de taza de leche semidescremada con 1/4 de mango y unir con la mezcla anterior, refrigerar durante 1 hora</li> <li>• <b>Agua simple</b></li> </ul>
Cena	<ul style="list-style-type: none"> <li> Verduras 1/2</li> <li> Cereales 2</li> <li> AOA muy bajos en grasa 1/2</li> <li> Lácteos 1</li> <li> Lípidos 1</li> </ul>	<ul style="list-style-type: none"> <li>• <b>Arroz con chayote:</b> mezclar 1/4 de taza de chayote cocido picado, 2/3 de taza de arroz integral al vapor y 1 c de aceite de oliva</li> <li>• <b>Huevo:</b> 1/2 pza o 1 clara de huevo cocido en trozos</li> <li>• <b>Leche semidescremada:</b> 1 taza</li> <li>• <b>Agua simple</b></li> </ul>



## Menú 23

2 a 3 años

1100 kcal

Tiempo	Equivalentes	Menú
Desayuno	<ul style="list-style-type: none"> <li> Verduras 1</li> <li> Frutas 1/2</li> <li> Cereales 1 1/2</li> <li> AOA bajos en grasa 1</li> <li> Lácteos 1/2</li> <li> Lípidos 1</li> </ul>	<ul style="list-style-type: none"> <li>• <b>Melón con amaranto:</b> 1/2 taza de melón picado y 1C de amaranto</li> <li>• <b>Tortilla de huevo:</b> sofreír en 1/2 c de aceite vegetal cebolla picada al gusto, añadir 1/2 taza de quelites crudos picados, jitomate al gusto y 1 huevo batido</li> <li>• <b>Tortilla de maíz:</b> 1 pza</li> <li>• <b>Aguacate:</b> 1/6 de aguacate en rebanadas</li> <li>• <b>Leche semidescremada:</b> 1/2 taza</li> <li>• <b>Agua simple</b></li> </ul>
Colación	<ul style="list-style-type: none"> <li> Verduras 1/2</li> <li> Frutas 1/2</li> </ul>	<ul style="list-style-type: none"> <li>• <b>Betabel con piña:</b> servir 1/8 de taza de betabel rallado con 1/2 taza de piña</li> <li>• <b>Agua simple</b></li> </ul>
Comida	<ul style="list-style-type: none"> <li> Verduras 1/2</li> <li> Frutas 1/2</li> <li> Cereales 1 1/2</li> <li> Leguminosas 1/2</li> <li> AOA muy bajos en grasa 1</li> <li> Lípidos 2</li> </ul>	<ul style="list-style-type: none"> <li>• <b>Lasaña de calabaza:</b> sofreír en 1c de aceite vegetal cebolla picada al gusto, añadir 1/4 de taza de chícharos, 1/8 de taza de zanahoria picada y 30 g de carne molida, aparte, licuar 1/4 de jitomate con cebolla al gusto, finalmente, rebanar en láminas 1/2 calabaza zucchini, en un molde colocar 1 capa de láminas de zucchini, 1 capa de carne y una capa de salsa de jitomate, repetir y terminar con 1 capa de zucchini y salsa de jitomate, hornear por 20 min a 150 °C, servir con 1c de aceite de oliva</li> <li>• <b>Pan integral:</b> 1 1/2 rebanada</li> <li>• <b>Frambuesas:</b> 1/2 taza</li> <li>• <b>Agua simple</b></li> </ul>
Colación	<ul style="list-style-type: none"> <li> Frutas 1/2</li> <li> Lácteos 1/2</li> </ul>	<ul style="list-style-type: none"> <li>• <b>Licuada de plátano y vainilla:</b> licuar 1/2 taza de leche semidescremada, 1/4 de plátano y 1/4 c de vainilla</li> <li>• <b>Agua simple</b></li> </ul>
Cena	<ul style="list-style-type: none"> <li> Verduras 1/2</li> <li> Cereales 2</li> <li> AOA muy bajos en grasa 1/2</li> <li> Lácteos 1</li> <li> Lípidos 1</li> </ul>	<ul style="list-style-type: none"> <li>• <b>Espagueti en salsa de chile poblano con champiñones y queso:</b> licuar 1/4 de chile poblano desflemado, cebolla al gusto y 1/2 C de crema, aparte, sofreír en 1/2 c de aceite vegetal cebolla picada al gusto, añadir 1/4 de taza de champiñones, 2/3 de taza de espagueti integral cocido, 20 g de queso panela picado y la salsa de chile poblano</li> <li>• <b>Leche semidescremada:</b> 1 taza</li> <li>• <b>Agua simple</b></li> </ul>

## Menú 24

2 a 3 años






















1100 kcal

Tiempo	Equivalentes	Menú
Desayuno	<ul style="list-style-type: none"> <li> Verduras 1</li> <li> Frutas 1/2</li> <li> Cereales 1 1/2</li> <li> AOA bajos en grasa 1</li> <li> Lácteos 1/2</li> <li> Lípidos 1</li> </ul>	<ul style="list-style-type: none"> <li>• <b>Avena cocida con mango y requesón:</b> poner a hervir 1/2 taza de leche, 1/4 de taza de agua con 1/3 de taza de avena cruda, 2 C de amaranto y 1/2 c de canela, servir con 1/4 de mango picado y 3 C de requesón</li> <li>• <b>Ejotes al vapor:</b> servir 1/2 taza de ejotes con 1 c de aceite de oliva</li> <li>• <b>Leche semidescremada:</b> 1/2 taza</li> <li>• <b>Agua simple</b></li> </ul>
Colación	<ul style="list-style-type: none"> <li> Verduras 1/2</li> <li> Frutas 1/2</li> </ul>	<ul style="list-style-type: none"> <li>• <b>Jitomate y naranja:</b> servir 1/2 jitomate rebanado con 1 pza de naranja en gajos</li> <li>• <b>Agua simple</b></li> </ul>
Comida	<ul style="list-style-type: none"> <li> Verduras 1/2</li> <li> Frutas 1/2</li> <li> Cereales 1 1/2</li> <li> Leguminosas 1/2</li> <li> AOA muy bajos en grasa 1</li> <li> Lípidos 2</li> </ul>	<ul style="list-style-type: none"> <li>• <b>Crema de espinaca:</b> licuar 1/4 de taza de agua, 1 taza de espinaca cruda con 1 C de crema baja en grasa y poner a hervir</li> <li>• <b>Croquetas de atún y lenteja:</b> mezclar 1/6 de lata de atún, 1/4 de taza de lenteja cocida molida, cebolla picada y jitomate picado al gusto, 4 c de pan molido y 1 clara de huevo, hacer croquetas y cocinar con 1 c de aceite vegetal</li> <li>• <b>Tortilla de maíz:</b> 1 pza</li> <li>• <b>Carambolo:</b> 3/4 de carambolo picado</li> <li>• <b>Agua simple</b></li> </ul>
Colación	<ul style="list-style-type: none"> <li> Frutas 1/2</li> <li> Lácteos 1/2</li> </ul>	<ul style="list-style-type: none"> <li>• <b>Yogurt con zarzamora:</b> mezclar 1/3 de taza de yogurt bajo en grasa sin azúcar con 1/2 taza de zarzamoras</li> <li>• <b>Agua simple</b></li> </ul>
Cena	<ul style="list-style-type: none"> <li> Verduras 1/2</li> <li> Cereales 2</li> <li> AOA muy bajos en grasa 1/2</li> <li> Lácteos 1</li> <li> Lípidos 1</li> </ul>	<ul style="list-style-type: none"> <li>• <b>Caldo de pollo con arroz:</b> poner a hervir 1/2 taza de caldo de pollo y añadir 1/4 de taza de ejotes picados, servir con 1/3 de taza de arroz integral hervido, 15 g de pechuga de pollo deshebrada y 1/3 de aguacate</li> <li>• <b>Tortilla de maíz:</b> 1 pza</li> <li>• <b>Leche semidescremada:</b> 1 taza</li> <li>• <b>Agua simple</b></li> </ul>

## Menú 25

2 a 3 años

1100 kcal

Tiempo	Equivalentes	Menú
Desayuno	<ul style="list-style-type: none"> <li> Verduras 1</li> <li> Frutas 1/2</li> <li> Cereales 1 1/2</li> <li> AOA bajos en grasa 1</li> <li> Lácteos 1/2</li> <li> Lípidos 1</li> </ul>	<ul style="list-style-type: none"> <li>• <b>Naranja:</b> 1 naranja en gajos</li> <li>• <b>Pimientos con espinaca, elotes y queso:</b> sofreír en 1/2 c de aceite vegetal cebolla picada al gusto, añadir 1/2 taza de pimiento rojo picado, 1 taza de espinaca cruda picada, 1/4 de taza de elotes y 40 g de queso panela picado</li> <li>• <b>Tortilla de maíz:</b> 1 pza</li> <li>• <b>Licuada de nuez:</b> 1/2 taza de leche semidescremada y 1 1/2 nuez</li> <li>• <b>Agua simple</b></li> </ul>
Colación	<ul style="list-style-type: none"> <li> Verduras 1/2</li> <li> Frutas 1/2</li> </ul>	<ul style="list-style-type: none"> <li>• <b>Ensalada de germen de alfalfa con mango:</b> mezclar 1 taza de germen de alfalfa y 1/4 de mango</li> <li>• <b>Agua simple</b></li> </ul>
Comida	<ul style="list-style-type: none"> <li> Verduras 1/2</li> <li> Frutas 1/2</li> <li> Cereales 1 1/2</li> <li> Leguminosas 1/2</li> <li> AOA muy bajos en grasa 1</li> <li> Lípidos 2</li> </ul>	<ul style="list-style-type: none"> <li>• <b>Arroz con res, calabaza y zanahoria:</b> mezclar 1/3 de taza de arroz integral hervido con 30 g de carne de res deshebrada, 2C de zanahoria rallada y 1/4 de taza de calabacita zucchini rallada, servir con 1c de aceite de oliva</li> <li>• <b>Lentejas a la mexicana:</b> mezclar 1/4 de taza de lenteja cocida, jitomate picado y cebolla picada al gusto, 1c de cilantro y 1c de aceite de oliva</li> <li>• <b>Tortilla de maíz:</b> 1/2 pza</li> <li>• <b>Piña:</b> 1/2 taza</li> <li>• <b>Agua simple</b></li> </ul>
Colación	<ul style="list-style-type: none"> <li> Frutas 1/2</li> <li> Lácteos 1/2</li> </ul>	<ul style="list-style-type: none"> <li>• <b>Gelatina de leche y mamey:</b> poner 1/4 de taza de leche semidescremada a hervor, disolver 1c de grenetina, aparte, licuar 1/4 de taza de leche semidescremada con 1/6 de mamey y unir con la mezcla anterior, refrigerar 1 hora</li> <li>• <b>Agua simple</b></li> </ul>
Cena	<ul style="list-style-type: none"> <li> Verduras 1/2</li> <li> Cereales 2</li> <li> AOA muy bajos en grasa 1/2</li> <li> Lácteos 1</li> <li> Lípidos 1</li> </ul>	<ul style="list-style-type: none"> <li>• <b>Pasta con pollo:</b> mezclar 2/6 de taza de fusilli integral cocido con 1/2 taza de champiñones cocidos, 15 g de pechuga de pollo y 1c de aceite de oliva</li> <li>• <b>Leche semidescremada:</b> 1 taza</li> <li>• <b>Agua simple</b></li> </ul>

## Menú 26

2 a 3 años






















1100 kcal

Tiempo	Equivalentes	Menú
Desayuno	<ul style="list-style-type: none"> <li> Verduras 1</li> <li> Frutas 1/2</li> <li> Cereales 1 1/2</li> <li> AOA bajos en grasa 1</li> <li> Lácteos 1/2</li> <li> Lípidos 1</li> </ul>	<ul style="list-style-type: none"> <li>• <b>Papaya con amaranto:</b> 1/2 taza de papaya picada y 2 C de amaranto</li> <li>• <b>Omelette de acelgas:</b> sofreír en 1/2 c de aceite vegetal cebolla picada al gusto, añadir 1/4 de taza de acelgas cocidas y 1 huevo batido, añadir 1/2 c de aceite de oliva</li> <li>• <b>Coliflor:</b> 1/2 taza de coliflor hervida</li> <li>• <b>Tortilla de maíz:</b> 1 pza</li> <li>• <b>Leche semidescremada:</b> 1/2 taza</li> <li>• <b>Agua simple</b></li> </ul>
Colación	<ul style="list-style-type: none"> <li> Verduras 1/2</li> <li> Frutas 1/2</li> </ul>	<ul style="list-style-type: none"> <li>• <b>Chayote hervido con piña:</b> mezclar 1/4 de taza de chayote hervido picado y 1/2 taza de piña picada</li> <li>• <b>Agua simple</b></li> </ul>
Comida	<ul style="list-style-type: none"> <li> Verduras 1/2</li> <li> Frutas 1/2</li> <li> Cereales 1 1/2</li> <li> Leguminosas 1/2</li> <li> AOA muy bajos en grasa 1</li> <li> Lípidos 2</li> </ul>	<ul style="list-style-type: none"> <li>• <b>Pechuga de pollo:</b> asar 30 g de pechuga de pollo</li> <li>• <b>Ensalada de guisantes verdes con elote y champiñones:</b> mezclar 1/4 de taza de chícharos, 1/4 de taza de elote, 1/2 taza de champiñones cocidos y 2 c de aceite de oliva</li> <li>• <b>Tortilla de maíz:</b> 1 pza</li> <li>• <b>Zarzamoras:</b> 1/2 taza</li> <li>• <b>Agua simple</b></li> </ul>
Colación	<ul style="list-style-type: none"> <li> Frutas 1/2</li> <li> Lácteos 1/2</li> </ul>	<ul style="list-style-type: none"> <li>• <b>Licuada de ciruela:</b> licuar 1/2 taza de leche semidescremada y 1 1/2 ciruela picada</li> <li>• <b>Agua simple</b></li> </ul>
Cena	<ul style="list-style-type: none"> <li> Verduras 1/2</li> <li> Cereales 2</li> <li> AOA muy bajos en grasa 1/2</li> <li> Lácteos 1</li> <li> Lípidos 1</li> </ul>	<ul style="list-style-type: none"> <li>• <b>Enchiladas potosinas con queso:</b> licuar 1/2 jitomate, cebolla al gusto y chile ancho a tolerancia, cocinar con 1/2 c de aceite vegetal, calentar 2 tortillas de maíz al comal, doblar, bañar con la salsa roja y añadir encima 20 g de queso panela rallado</li> <li>• <b>Aguacate:</b> 1/6 de aguacate en rebanadas</li> <li>• <b>Leche semidescremada:</b> 1 taza</li> <li>• <b>Agua simple</b></li> </ul>

## Menú 27

2 a 3 años

1100 kcal

Tiempo	Equivalentes	Menú
Desayuno	<ul style="list-style-type: none"> <li> Verduras 1</li> <li> Frutas 1/2</li> <li> Cereales 1 1/2</li> <li> AOA bajos en grasa 1</li> <li> Lácteos 1/2</li> <li> Lípidos 1</li> </ul>	<ul style="list-style-type: none"> <li>• <b>Yogurt con mango y amaranto:</b> mezclar 1/3 de taza de yogurt bajo en grasa sin azúcar, 1/4 de mango y 2 C de amaranto</li> <li>• <b>Huevo a la mexicana:</b> sofreír en 1/2 c de aceite vegetal cebolla al gusto, añadir jitomate al gusto y 1 huevo batido, servir con 1/2 c de aceite de oliva</li> <li>• <b>Tortilla de maíz:</b> 1 pza</li> <li>• <b>Agua simple</b></li> </ul>
Colación	<ul style="list-style-type: none"> <li> Verduras 1/2</li> <li> Frutas 1/2</li> </ul>	<ul style="list-style-type: none"> <li>• <b>Pepino con durazno:</b> servir 1/2 taza de pepino rebanado y 1 durazno picado</li> <li>• <b>Agua simple</b></li> </ul>
Comida	<ul style="list-style-type: none"> <li> Verduras 1/2</li> <li> Frutas 1/2</li> <li> Cereales 1 1/2</li> <li> Leguminosas 1/2</li> <li> AOA muy bajos en grasa 1</li> <li> Lípidos 2</li> </ul>	<ul style="list-style-type: none"> <li>• <b>Arroz con lentejas y acelgas:</b> mezclar 1/3 de taza de arroz integral al vapor con 1/4 de taza de lentejas cocidas, 1/4 de taza de acelgas cocidas y 2 c de aceite de oliva</li> <li>• <b>Bistec asado:</b> asar 30 g de bistec</li> <li>• <b>Tortilla de maíz:</b> 1/2 pza</li> <li>• <b>Agua simple</b></li> <li>• <b>Guayaba:</b> 1 1/2 guayaba en trozos</li> </ul>
Colación	<ul style="list-style-type: none"> <li> Frutas 1/2</li> <li> Lácteos 1/2</li> </ul>	<ul style="list-style-type: none"> <li>• <b>Yogurt con higo:</b> mezclar 1/3 de taza de yogurt bajo en grasa sin azúcar y 1 higo picado</li> <li>• <b>Agua simple</b></li> </ul>
Cena	<ul style="list-style-type: none"> <li> Verduras 1/2</li> <li> Cereales 2</li> <li> AOA muy bajos en grasa 1/2</li> <li> Lácteos 1</li> <li> Lípidos 1</li> </ul>	<ul style="list-style-type: none"> <li>• <b>Verduras al vapor con pasta y pollo:</b> mezclar 1/8 de taza de brócoli cocido, 1/8 de taza de zanahoria picada cocida, 15 g de pechuga de pollo desmenuzada, 1/3 de taza pasta integral de codito cocida y 1 c de aceite de oliva</li> <li>• <b>Tortilla de maíz:</b> 1 pza</li> <li>• <b>Leche semidescremada:</b> 1 taza</li> <li>• <b>Agua simple</b></li> </ul>

## Menú 28

2 a 3 años

1100 kcal

Tiempo	Equivalentes	Menú
Desayuno	<ul style="list-style-type: none"> <li> Verduras 1</li> <li> Frutas 1/2</li> <li> Cereales 1 1/2</li> <li> AOA bajos en grasa 1</li> <li> Lácteos 1/2</li> <li> Lípidos 1</li> </ul>	<ul style="list-style-type: none"> <li>• <b>Melón:</b> 1/2 taza de melón picado</li> <li>• <b>Brócoli con papa y huevo:</b> sofreír en 1/2 c de aceite vegetal 1/4 de papa picada, añadir 1/2 taza de brócoli hervido y 1 huevo batido, servir con 1/2 c de aceite de oliva</li> <li>• <b>Tortilla de maíz:</b> 1 pza</li> <li>• <b>Leche semidescremada:</b> 1/2 taza</li> <li>• <b>Agua simple</b></li> </ul>
Colación	<ul style="list-style-type: none"> <li> Verduras 1/2</li> <li> Frutas 1/2</li> </ul>	<ul style="list-style-type: none"> <li>• <b>Chayotes con toronja:</b> servir 1/4 de taza de chayotes hervidos y 1/2 taza de toronja en gajos</li> <li>• <b>Agua simple</b></li> </ul>
Comida	<ul style="list-style-type: none"> <li> Verduras 1/2</li> <li> Frutas 1/2</li> <li> Cereales 1 1/2</li> <li> Leguminosas 1/2</li> <li> AOA muy bajos en grasa 1</li> <li> Lípidos 2</li> </ul>	<ul style="list-style-type: none"> <li>• <b>Molletes:</b> tostar 3/4 de bolillo sin migajón, untar 3 C de frijol molido, añadir 30 g de pechuga de pollo desmenuzada</li> <li>• <b>Guacamole:</b> mezclar 1/3 de aguacate, 1/2 jitomate, cebolla picada al gusto, 1 c de cilantro, 1 c de aceite de oliva y 1/4 de c de jugo de limón</li> <li>• <b>Mandarina:</b> 1 mandarina en gajos</li> <li>• <b>Agua simple</b></li> </ul>
Colación	<ul style="list-style-type: none"> <li> Frutas 1/2</li> <li> Lácteos 1/2</li> </ul>	<ul style="list-style-type: none"> <li>• <b>Leche semidescremada:</b> 1/2 taza</li> <li>• <b>Fresas:</b> 1/2 taza de fresas rebanadas</li> <li>• <b>Agua simple</b></li> </ul>
Cena	<ul style="list-style-type: none"> <li> Verduras 1/2</li> <li> Cereales 2</li> <li> AOA muy bajos en grasa 1/2</li> <li> Lácteos 1</li> <li> Lípidos 1</li> </ul>	<ul style="list-style-type: none"> <li>• <b>Pimientos con pollo:</b> sofreír en 1/2 c de aceite vegetal cebolla en tiras, añadir 1/2 taza de pimiento en julianas y 15 g de muslo de pollo desmenuzado</li> <li>• <b>Arroz:</b> 2/3 de taza de arroz integral al vapor con 1/2 c de aceite de oliva</li> <li>• <b>Leche semidescremada:</b> 1 taza</li> <li>• <b>Agua simple</b></li> </ul>

## Menú 29

2 a 3 años

1100 kcal

Tiempo	Equivalentes	Menú
Desayuno	<ul style="list-style-type: none"> <li> Verduras 1</li> <li> Frutas 1/2</li> <li> Cereales 1 1/2</li> <li> AOA bajos en grasa 1</li> <li> Lácteos 1/2</li> <li> Lípidos 1</li> </ul>	<ul style="list-style-type: none"> <li>• <b>Sandía:</b> 1/2 taza de sandía picada</li> <li>• <b>Huevo revuelto con setas:</b> sofreír en 1/2 c de aceite vegetal, 1/2 taza de setas, añadir 1 huevo batido</li> <li>• <b>Puré de papa:</b> moler 3/4 de papa con 1/2 c de aceite de oliva</li> <li>• <b>Leche semidescremada:</b> 1/2 taza</li> <li>• <b>Agua simple</b></li> </ul>
Colación	<ul style="list-style-type: none"> <li> Verduras 1/2</li> <li> Frutas 1/2</li> </ul>	<ul style="list-style-type: none"> <li>• <b>Jícama con naranja:</b> servir 1/4 de taza de jícama picada con 1 pza de naranja en gajos</li> <li>• <b>Agua simple</b></li> </ul>
Comida	<ul style="list-style-type: none"> <li> Verduras 1/2</li> <li> Frutas 1/2</li> <li> Cereales 1 1/2</li> <li> Leguminosas 1/2</li> <li> AOA muy bajos en grasa 1</li> <li> Lípidos 2</li> </ul>	<ul style="list-style-type: none"> <li>• <b>Picadillo de res:</b> sofreír en 1 c de aceite vegetal cebolla picada al gusto, añadir 1/4 de papa picada, 1/4 de taza de zanahoria picada, 1/4 de taza de chícharos y 30 g de carne molida de res baja en grasa</li> <li>• <b>Tostada horneada:</b> 1 pza</li> <li>• <b>Aguacate:</b> 1/3 de aguacate en rebanadas</li> <li>• <b>Agua simple</b></li> <li>• <b>Piña:</b> 1/4 de taza de piña picada</li> </ul>
Colación	<ul style="list-style-type: none"> <li> Frutas 1/2</li> <li> Lácteos 1/2</li> </ul>	<ul style="list-style-type: none"> <li>• <b>Batido de yogurt con zarzamoras:</b> licuar 1/3 de taza de yogurt bajo en grasa sin azúcar con 1/2 taza de zarzamoras</li> <li>• <b>Agua simple</b></li> </ul>
Cena	<ul style="list-style-type: none"> <li> Verduras 1/2</li> <li> Cereales 2</li> <li> AOA muy bajos en grasa 1/2</li> <li> Lácteos 1</li> <li> Lípidos 1</li> </ul>	<ul style="list-style-type: none"> <li>• <b>Quesadillas de champiñones:</b> calentar en comal 2 tortillas de maíz, rellenar con 1/2 taza de champiñones cocidos y 20 g de queso panela, servir con 1/2 c de aceite de oliva</li> <li>• <b>Aguacate:</b> 1/6 de aguacate en rebanadas</li> <li>• <b>Leche semidescremada:</b> 1 taza</li> <li>• <b>Agua simple</b></li> </ul>

## Menú 30

2 a 3 años

1100 kcal






















Tiempo	Equivalentes	Menú
Desayuno	<ul style="list-style-type: none"> <li> Verduras 1</li> <li> Frutas 1/2</li> <li> Cereales 1 1/2</li> <li> AOA bajos en grasa 1</li> <li> Lácteos 1/2</li> <li> Lípidos 1</li> </ul>	<ul style="list-style-type: none"> <li>• <b>Mandarina:</b> 1 pza de mandarina en gajos</li> <li>• <b>Chilaquiles verdes con pollo:</b> licuar 5 tomates verdes con cebolla al gusto y sofreír en 1/2 c de aceite, hornear, a 180 °C por 10 minutos, 1 1/2 tortilla de maíz cortada en totopos y bañar con la salsa, añadir 30 g de pechuga de pollo desmenuzada y 1/2 C de crema baja en grasa</li> <li>• <b>Leche semidescremada:</b> 1/2 taza</li> <li>• <b>Agua simple</b></li> </ul>
Colación	<ul style="list-style-type: none"> <li> Verduras 1/2</li> <li> Frutas 1/2</li> </ul>	<ul style="list-style-type: none"> <li>• <b>Zanahoria con manzana:</b> servir 1/4 de taza de zanahoria rallada con 1/2 manzana rallada</li> <li>• <b>Agua simple</b></li> </ul>
Comida	<ul style="list-style-type: none"> <li> Verduras 1/2</li> <li> Frutas 1/2</li> <li> Cereales 1 1/2</li> <li> Leguminosas 1/2</li> <li> AOA muy bajos en grasa 1</li> <li> Lípidos 2</li> </ul>	<ul style="list-style-type: none"> <li>• <b>Consomé de pollo con verduras:</b> poner a hervir 1 taza de caldo de pollo, añadir 1/4 de taza de zanahoria picada, 1/4 de papa picada, 1/4 de taza de chícharos y 30 g de muslo de pollo en trocitos, servir con 1c de cilantro, 2/3 de aguacate picado y 1/4 de c de jugo de limón</li> <li>• <b>Tortilla de maíz:</b> 1 pza</li> <li>• <b>Sandía:</b> 1/2 taza de sandía picada</li> <li>• <b>Agua simple</b></li> </ul>
Colación	<ul style="list-style-type: none"> <li> Frutas 1/2</li> <li> Lácteos 1/2</li> </ul>	<ul style="list-style-type: none"> <li>• <b>Gelatina de leche y guanábana:</b> poner 1/4 de taza de leche semidescremada a hervor y disolver 1c de grenetina, aparte, licuar 1/4 de taza de leche semidescremada con 1/2 guanábana y unir con la mezcla anterior, refrigerar durante 1 hora</li> <li>• <b>Agua simple</b></li> </ul>
Cena	<ul style="list-style-type: none"> <li> Verduras 1/2</li> <li> Cereales 2</li> <li> AOA muy bajos en grasa 1/2</li> <li> Lácteos 1</li> <li> Lípidos 1</li> </ul>	<ul style="list-style-type: none"> <li>• <b>Pasta:</b> servir 2/3 de taza de pasta integral cocida</li> <li>• <b>Calabacitas a la mexicana:</b> sofreír en 1/2 c de aceite vegetal cebolla picada al gusto, añadir jitomate picado al gusto, 1/2 taza de calabacitas picadas, 20 g de queso fresco en trozos y 1/2 c de aceite de oliva</li> <li>• <b>Leche semidescremada:</b> 1 taza</li> <li>• <b>Agua simple</b></li> </ul>



## Menú 31

2 a 3 años






1100 kcal

Tiempo	Equivalentes	Menú
Desayuno	<ul style="list-style-type: none"> <li> Verduras 1</li> <li> Frutas 1/2</li> <li> Cereales 1 1/2</li> <li> AOA bajos en grasa 1</li> <li> Lácteos 1/2</li> <li> Lípidos 1</li> </ul>	<ul style="list-style-type: none"> <li>• <b>Durazno:</b> 1 pza</li> <li>• <b>Omelette de zanahoria y calabaza:</b> sofreír en 1/2 c de aceite de oliva cebolla picada al gusto, 1/2 taza de calabacita rallada y 1/4 de taza de zanahoria rallada, agregar 1 huevo batido, servir con 1/2 c de aceite de oliva</li> <li>• <b>Tortilla de maíz:</b> 1 1/2 pza</li> <li>• <b>Leche semidescremada:</b> 1/2 taza</li> <li>• <b>Agua simple</b></li> </ul>
Colación	<ul style="list-style-type: none"> <li> Verduras 1/2</li> <li> Frutas 1/2</li> </ul>	<ul style="list-style-type: none"> <li>• <b>Pepino con zarzamora:</b> mezclar 1/2 taza de pepino picado con 1/2 taza de zarcasoras</li> <li>• <b>Agua simple</b></li> </ul>
Comida	<ul style="list-style-type: none"> <li> Verduras 1/2</li> <li> Frutas 1/2</li> <li> Cereales 1 1/2</li> <li> Leguminosas 1/2</li> <li> AOA muy bajos en grasa 1</li> <li> Lípidos 2</li> </ul>	<ul style="list-style-type: none"> <li>• <b>Hamburguesas de amaranto, frijol y camote:</b> mezclar 15 g de carne molida de res baja en grasa, 1/4 de camote cocido en puré, 2 C de amaranto, 3 C de frijol molido, 1/2 huevo y una pizca de comino, sal y orégano, hacer tortitas y cocer en sartén con 1 c de aceite vegetal</li> <li>• <b>Pepino:</b> 1/2 taza de pepino rebanado</li> <li>• <b>Aguacate:</b> 1/3 de aguacate rebanado</li> <li>• <b>Melón:</b> 1/2 taza de melón picado</li> <li>• <b>Agua simple</b></li> </ul>
Colación	<ul style="list-style-type: none"> <li> Frutas 1/2</li> <li> Lácteos 1/2</li> </ul>	<ul style="list-style-type: none"> <li>• <b>Yogurt con fresa:</b> mezclar 1/3 de taza de yogurt bajo en grasa sin azúcar, 1/2 taza de fresas y una pizca de canela</li> <li>• <b>Agua simple</b></li> </ul>
Cena	<ul style="list-style-type: none"> <li> Verduras 1/2</li> <li> Cereales 2</li> <li> AOA muy bajos en grasa 1/2</li> <li> Lácteos 1</li> <li> Lípidos 1</li> </ul>	<ul style="list-style-type: none"> <li>• <b>Brócoli al horno con queso:</b> colocar en un molde para hornear 1/4 de taza de brócoli crudo y 20 g de queso panela en trozos, hornear por 10 min a 180 °C, servir con 1 c de aceite de oliva</li> <li>• <b>Arroz:</b> 2/3 de taza de arroz integral al vapor</li> <li>• <b>Leche semidescremada:</b> 1 taza</li> <li>• <b>Agua simple</b></li> </ul>

## Menú 32

2 a 3 años

1100 kcal

Tiempo	Equivalentes	Menú
Desayuno	<ul style="list-style-type: none"> <li> Verduras 1</li> <li> Frutas 1/2</li> <li> Cereales 1 1/2</li> <li> AOA bajos en grasa 1</li> <li> Lácteos 1/2</li> <li> Lípidos 1</li> </ul>	<ul style="list-style-type: none"> <li>• <b>Guayaba:</b> 1 1/2 guayaba en trozos</li> <li>• <b>Quiche de verduras:</b> mezclar 1 huevo batido, 1/4 de papa, 1/2 taza de zanahoria picada y cebolla picada al gusto, hornear por 30 min a 150 °C, servir con 1 c de aceite de oliva</li> <li>• <b>Tortilla de maíz:</b> 1 pza</li> <li>• <b>Leche semidescremada:</b> 1/2 taza</li> <li>• <b>Agua simple</b></li> </ul>
Colación	<ul style="list-style-type: none"> <li> Verduras 1/2</li> <li> Frutas 1/2</li> </ul>	<ul style="list-style-type: none"> <li>• <b>Col rallada con piña:</b> mezclar 1/2 taza de col morada picada con 1/2 taza de piña picada</li> <li>• <b>Agua simple</b></li> </ul>
Comida	<ul style="list-style-type: none"> <li> Verduras 1/2</li> <li> Frutas 1/2</li> <li> Cereales 1 1/2</li> <li> Leguminosas 1/2</li> <li> AOA muy bajos en grasa 1</li> <li> Lípidos 2</li> </ul>	<ul style="list-style-type: none"> <li>• <b>Pancita de setas, garbanzo y pollo:</b> sofreír en 1c de aceite vegetal 1/6 de diente de ajo picado con una pizca de comino, agregar 1/4 de taza de setas crudas picadas y 3 C de garbanzo cocido; aparte licuar 1/4 de jitomate y 1/2 taza de caldo de pollo y añadir a las setas, dejar cocer por 20 min, sazonar con sal y pimienta, servir con 30 g de pechuga de pollo desmenuzada, 1/3 de aguacate picado y 1 c de cilantro</li> <li>• <b>Tortilla de maíz:</b> 1 1/2 pza</li> <li>• <b>Toronja:</b> 1/2 taza de toronja en gajos</li> <li>• <b>Agua simple</b></li> </ul>
Colación	<ul style="list-style-type: none"> <li> Frutas 1/2</li> <li> Lácteos 1/2</li> </ul>	<ul style="list-style-type: none"> <li>• <b>Gelatina de leche y mango:</b> poner 1/4 de taza de leche semidescremada a hervir, disolver 1 c de grenetina, aparte, licuar 1/4 de taza de leche semidescremada con 1/4 de mango y unir con la mezcla anterior, refrigerar durante 1 hora</li> </ul>
Cena	<ul style="list-style-type: none"> <li> Verduras 1/2</li> <li> Cereales 2</li> <li> AOA muy bajos en grasa 1/2</li> <li> Lácteos 1</li> <li> Lípidos 1</li> </ul>	<ul style="list-style-type: none"> <li>• <b>Ensalada fresca de espinacas, jitomate, elote y queso:</b> mezclar 1/2 taza de espinaca cruda picada, 1/4 de jitomate picado, 1/4 de taza de elotes, 20 g de queso panela en cubos y 1/2 c de aceite de oliva</li> <li>• <b>Pasta:</b> servir 1/3 de taza de fusilli integral cocido con 1/2 c de aceite de oliva</li> <li>• <b>Leche semidescremada:</b> 1 taza</li> <li>• <b>Agua simple</b></li> </ul>

## Menú 33

2 a 3 años


1100 kcal

Tiempo	Equivalentes	Menú
Desayuno	<ul style="list-style-type: none"> <li> Verduras 1</li> <li> Frutas 1/2</li> <li> Cereales 1 1/2</li> <li> AOA bajos en grasa 1</li> <li> Lácteos 1/2</li> <li> Lípidos 1</li> </ul>	<ul style="list-style-type: none"> <li>• <b>Guanábana:</b> 1/2 pza de guanábana picada</li> <li>• <b>Huevo revuelto con champiñones y pimientos:</b> sofreír en 1 c de aceite de oliva cebolla picada al gusto, 1/2 taza de champiñones, 1/2 taza de pimientos picados y 1 huevo batido, servir con 1/2 c de aceite de oliva</li> <li>• <b>Tortilla de maíz:</b> 1 1/2 pza</li> <li>• <b>Leche semidescremada:</b> 1/2 taza</li> <li>• <b>Agua simple</b></li> </ul>
Colación	<ul style="list-style-type: none"> <li> Verduras 1/2</li> <li> Frutas 1/2</li> </ul>	<ul style="list-style-type: none"> <li>• <b>Apio con manzana:</b> servir 3/4 de taza de apio picado con 1/2 manzana rebanada</li> <li>• <b>Agua simple</b></li> </ul>
Comida	<ul style="list-style-type: none"> <li> Verduras 1/2</li> <li> Frutas 1/2</li> <li> Cereales 1 1/2</li> <li> Leguminosas 1/2</li> <li> AOA muy bajos en grasa 1</li> <li> Lípidos 2</li> </ul>	<ul style="list-style-type: none"> <li>• <b>Moros con cristianos:</b> mezclar 1/2 taza de arroz integral al vapor con 1/4 de taza de frijol en caldo</li> <li>• <b>Pico de gallo:</b> mezclar cebolla picada al gusto, 1/2 jitomate picado, 1 c de cilantro picado, 1/4 de c de jugo de limón y 1 c de aceite de oliva</li> <li>• <b>Aguacate:</b> 1/3 de aguacate en rebanadas</li> <li>• <b>Pollo:</b> 30 g de pechuga de pollo</li> <li>• <b>Sandía:</b> 1/2 taza</li> <li>• <b>Agua simple</b></li> </ul>
Colación	<ul style="list-style-type: none"> <li> Frutas 1/2</li> <li> Lácteos 1/2</li> </ul>	<ul style="list-style-type: none"> <li>• <b>Licuada de plátano y vainilla:</b> licuar 1/2 taza de leche semidescremada, 1/4 de plátano y 1/4 de c de vainilla</li> <li>• <b>Agua simple</b></li> </ul>
Cena	<ul style="list-style-type: none"> <li> Verduras 1/2</li> <li> Cereales 2</li> <li> AOA muy bajos en grasa 1/2</li> <li> Lácteos 1</li> <li> Lípidos 1</li> </ul>	<ul style="list-style-type: none"> <li>• <b>Calabacitas rellenas de requesón:</b> mezclar 1 1/2 C de requesón y 1/2 taza de elotes, usar para rellenar 1/2 taza de calabacita zucchini y hornear en horno precalentado por 15 min a 150° C, servir con 1 c de aceite de oliva</li> <li>• <b>Arroz:</b> 1/3 de taza de arroz integral al vapor</li> <li>• <b>Leche semidescremada:</b> 1 taza</li> <li>• <b>Agua simple</b></li> </ul>

## Menú 34

2 a 3 años


1100 kcal

Tiempo	Equivalentes	Menú
Desayuno	<ul style="list-style-type: none"> <li> Verduras 1</li> <li> Frutas 1/2</li> <li> Cereales 1 1/2</li> <li> AOA bajos en grasa 1</li> <li> Lácteos 1/2</li> <li> Lípidos 1</li> </ul>	<ul style="list-style-type: none"> <li>• <b>Tortitas de amaranto, nuez y plátano:</b> licuar 1/3 de taza de avena cruda, 2C de amaranto, 3 mitades de nuez, 1/4 de plátano, 1 huevo, 1/4 de c de canela, 1/4 de c de polvo para hornear y 1/4 de c de vainilla, cocer en sartén a modo de <i>hot cakes</i> usando 1/2 c de aceite vegetal</li> <li>• <b>Ensalada de zanahoria y betabel:</b> mezclar 1/4 de taza de zanahoria rallada y 1/8 de taza de betabel rallado</li> <li>• <b>Leche semidescremada:</b> 1/2 taza</li> <li>• <b>Agua simple</b></li> </ul>
Colación	<ul style="list-style-type: none"> <li> Verduras 1/2</li> <li> Frutas 1/2</li> </ul>	<ul style="list-style-type: none"> <li>• <b>Jitomate y mandarina:</b> servir 1/2 jitomate rebanado con 1 mandarina en gajos</li> <li>• <b>Agua simple</b></li> </ul>
Comida	<ul style="list-style-type: none"> <li> Verduras 1/2</li> <li> Frutas 1/2</li> <li> Cereales 1 1/2</li> <li> Leguminosas 1/2</li> <li> AOA muy bajos en grasa 1</li> <li> Lípidos 2</li> </ul>	<ul style="list-style-type: none"> <li>• <b>Pollo con jitomate y ejotes en salsa de tomate:</b> sofreír en 1c de aceite vegetal cebolla picada y jitomate picado al gusto, 1/8 de taza de ejotes y 30 g de muslo de pollo desmenuzado, aparte, licuar 1 1/4 de tomate verde con cebolla al gusto y 1/4 de taza de agua, poner a cocer la salsa en una olla honda con 1c de aceite vegetal, bañar el pollo y las verduras con la salsa</li> <li>• <b>Arroz integral al vapor:</b> 1/2 taza</li> <li>• <b>Frijol en caldo:</b> 1/4 de taza</li> <li>• <b>Papaya:</b> 1/2 taza de papaya picada</li> <li>• <b>Agua simple</b></li> </ul>
Colación	<ul style="list-style-type: none"> <li> Frutas 1/2</li> <li> Lácteos 1/2</li> </ul>	<ul style="list-style-type: none"> <li>• <b>Yogurt con guayaba:</b> mezclar 1/3 de taza de yogurt bajo en grasa sin azúcar con 1 1/2 guayaba picada</li> <li>• <b>Agua simple</b></li> </ul>
Cena	<ul style="list-style-type: none"> <li> Verduras 1/2</li> <li> Cereales 2</li> <li> AOA muy bajos en grasa 1/2</li> <li> Lácteos 1</li> <li> Lípidos 1</li> </ul>	<ul style="list-style-type: none"> <li>• <b>Zanahoria, jitomate y queso cocidos:</b> sofreír en 1/2 c de aceite de oliva cebolla picada al gusto, 1/4 de taza de zanahoria picada, jitomate picado al gusto y 20 g de queso panela en trozos, servir con 1/2 c de aceite de oliva</li> <li>• <b>Arroz:</b> 2/3 de taza de arroz integral al vapor</li> <li>• <b>Leche semidescremada:</b> 1 taza</li> <li>• <b>Agua simple</b></li> </ul>

## Menú 35

2 a 3 años

1100 kcal

Tiempo	Equivalentes	Menú
Desayuno	<ul style="list-style-type: none"> <li> Verduras 1</li> <li> Frutas 1/2</li> <li> Cereales 1 1/2</li> <li> AOA bajos en grasa 1</li> <li> Lácteos 1/2</li> <li> Lípidos 1</li> </ul>	<ul style="list-style-type: none"> <li>• <b>Pan de zanahoria, manzana, cocoa y cacahuete:</b> licuar 1/2 manzana chica, 1/3 de taza de avena cruda, 2 C de amaranto, 1/2 taza de zanahoria rallada, 1 huevo, 14 pzas de cacahuete, 1C de cocoa, 1/4 de c de polvo para hornear y 1 c de vainilla, hornear en horno precalentado por 30 min a 150°C o 1 min en el microondas</li> <li>• <b>Leche semidescremada:</b> 1/2 taza</li> <li>• <b>Agua simple</b></li> </ul>
Colación	<ul style="list-style-type: none"> <li> Verduras 1/2</li> <li> Frutas 1/2</li> </ul>	<ul style="list-style-type: none"> <li>• <b>Ensalada de germen de alfalfa con mango:</b> mezclar 1 taza de germen de alfalfa y 1/4 de mango</li> <li>• <b>Agua simple</b></li> </ul>
Comida	<ul style="list-style-type: none"> <li> Verduras 1/2</li> <li> Frutas 1/2</li> <li> Cereales 1 1/2</li> <li> Leguminosas 1/2</li> <li> AOA muy bajos en grasa 1</li> <li> Lípidos 2</li> </ul>	<ul style="list-style-type: none"> <li>• <b>Tortitas de brócoli con requesón:</b> mezclar 1/4 de taza de brócoli molido, 1 1/2 C de requesón y 1 clara de huevo, hacer tortitas y cocinar con 1c de aceite</li> <li>• <b>Arroz con lentejas:</b> mezclar 1/2 taza de arroz integral al vapor, 1/4 de taza de lentejas cocidas y 1c de aceite de oliva</li> <li>• <b>Pera:</b> 1/4 de pera en trozos</li> <li>• <b>Agua simple</b></li> </ul>
Colación	<ul style="list-style-type: none"> <li> Frutas 1/2</li> <li> Lácteos 1/2</li> </ul>	<ul style="list-style-type: none"> <li>• <b>Gelatina de leche y mamey:</b> poner 1/4 de taza de leche semidescremada a hervir, disolver 1c de grenetina, aparte licuar 1/4 de taza de leche semidescremada con 1/6 de mamey y unir con la mezcla anterior, refrigerar durante 1 hora</li> <li>• <b>Agua simple</b></li> </ul>
Cena	<ul style="list-style-type: none"> <li> Verduras 1/2</li> <li> Cereales 2</li> <li> AOA muy bajos en grasa 1/2</li> <li> Lácteos 1</li> <li> Lípidos 1</li> </ul>	<ul style="list-style-type: none"> <li>• <b>Alambre de res:</b> sofreír en 1/2c de aceite cebolla picada al gusto, 1/2 taza de pimiento rojo, 1/2 taza de elotes y 15g de carne de res picada</li> <li>• <b>Guacamole:</b> mezclar 1/6 de aguacate, jitomate picado y cebolla picada al gusto, 1c de cilantro y 1/4 de c de jugo de limón</li> <li>• <b>Tortilla de maíz:</b> 1 pza</li> <li>• <b>Leche semidescremada:</b> 1 taza</li> <li>• <b>Agua simple</b></li> </ul>

## Menú 36

2 a 3 años




















1100 kcal

Tiempo	Equivalentes	Menú
Desayuno	<ul style="list-style-type: none"> <li> Verduras 1</li> <li> Frutas 1/2</li> <li> Cereales 1 1/2</li> <li> AOA bajos en grasa 1</li> <li> Lácteos 1/2</li> <li> Lípidos 1</li> </ul>	<ul style="list-style-type: none"> <li>• <b>Naranja:</b> 1 pza de naranja en gajos</li> <li>• <b>Ejotes y champiñones con queso fresco:</b> sofreír en 1/2 c de aceite cebolla picada al gusto, 1/8 de taza de ejotes, 1/4 de taza de champiñones y 40 g de queso fresco en cubos, servir con 1/2 c de aceite de oliva</li> <li>• <b>Tortilla de maíz:</b> 1 1/2 pza</li> <li>• <b>Leche semidescremada:</b> 1/2 taza</li> <li>• <b>Agua simple</b></li> </ul>
Colación	<ul style="list-style-type: none"> <li> Verduras 1/2</li> <li> Frutas 1/2</li> </ul>	<ul style="list-style-type: none"> <li>• <b>Jitomate y piña:</b> servir 1/2 jitomate rebanado y 1/2 taza de piña picada</li> <li>• <b>Agua simple</b></li> </ul>
Comida	<ul style="list-style-type: none"> <li> Verduras 1/2</li> <li> Frutas 1/2</li> <li> Cereales 1 1/2</li> <li> Leguminosas 1/2</li> <li> AOA muy bajos en grasa 1</li> <li> Lípidos 2</li> </ul>	<ul style="list-style-type: none"> <li>• <b>Chili de verduras, garbanzo y picadillo:</b> sofreír en 1c de aceite cebolla y jitomate picados al gusto, 1/4 de taza de zanahoria picada y 30 g de carne molida baja en grasa, sazonar con sal, pimienta, ajo en polvo, orégano y comino, añadir 1/2 taza de caldo de pollo, 3 C de garbanzos cocidos y 1/4 de taza de elotes, servir con 1/3 de aguacate, cilantro fresco y limón</li> <li>• <b>Tortilla de maíz:</b> 1 pza</li> <li>• <b>Kiwi:</b> 3/4 de kiwi rebanado</li> <li>• <b>Agua simple</b></li> </ul>
Colación	<ul style="list-style-type: none"> <li> Frutas 1/2</li> <li> Lácteos 1/2</li> </ul>	<ul style="list-style-type: none"> <li>• <b>Licudo de ciruela:</b> licuar 1/2 taza de leche semidescremada y 1 1/2 ciruela criolla</li> <li>• <b>Agua simple</b></li> </ul>
Cena	<ul style="list-style-type: none"> <li> Verduras 1/2</li> <li> Cereales 2</li> <li> AOA muy bajos en grasa 1/2</li> <li> Lácteos 1</li> <li> Lípidos 1</li> </ul>	<ul style="list-style-type: none"> <li>• <b>Tostadas de ensalada de atún:</b> mezclar 1/6 de lata de atún, 1 taza de lechuga picada y 1/2 c de mayonesa, servir sobre 2 tostadas de maíz horneadas con 1/6 de aguacate</li> <li>• <b>Leche semidescremada:</b> 1 taza</li> <li>• <b>Agua simple</b></li> </ul>

## Menú 37

2 a 3 años

1100 kcal

Tiempo	Equivalentes	Menú
Desayuno	<ul style="list-style-type: none"> <li> Verduras 1</li> <li> Frutas 1/2</li> <li> Cereales 1 1/2</li> <li> AOA bajos en grasa 1</li> <li> Lácteos 1/2</li> <li> Lípidos 1</li> </ul>	<ul style="list-style-type: none"> <li>• <b>Tazón de avena, mango y cacahuete:</b> poner a hervir 1/2 taza de leche semidescremada con 1/2 taza de avena en hojuelas y 1/4 de c de canela en polvo, servir en un tazón con 1/4 de mango picado, 3 C de queso cottage y 7 g de pasta de cacahuete</li> <li>• <b>Chayotes:</b> servir 1/2 taza de chayotes hervidos con 1/2 c de aceite de oliva</li> <li>• <b>Agua simple</b></li> </ul>
Colación	<ul style="list-style-type: none"> <li> Verduras 1/2</li> <li> Frutas 1/2</li> </ul>	<ul style="list-style-type: none"> <li>• <b>Pepino con durazno:</b> servir 1/2 taza de pepino rebanado y 1 pza de durazno picado</li> <li>• <b>Agua simple</b></li> </ul>
Comida	<ul style="list-style-type: none"> <li> Verduras 1/2</li> <li> Frutas 1/2</li> <li> Cereales 1 1/2</li> <li> Leguminosas 1/2</li> <li> AOA muy bajos en grasa 1</li> <li> Lípidos 2</li> </ul>	<ul style="list-style-type: none"> <li>• <b>Sopa de frijol:</b> licuar 1/6 de taza de frijol molido con 1/6 de jitomate y cocer a fuego bajo</li> <li>• <b>Vegetales con amaranto y queso fresco:</b> sofreír en 1 c de aceite vegetal cebolla morada picada al gusto, 1/6 de taza de champiñones, 1/4 de taza de elote cocido y 1/4 de taza de apio picado, añadir 1/4 de taza de amaranto y 40 g de queso fresco, servir con 1 c de aceite de oliva</li> <li>• <b>Toronja en gajos:</b> 1/2 taza</li> <li>• <b>Agua simple</b></li> </ul>
Colación	<ul style="list-style-type: none"> <li> Frutas 1/2</li> <li> Lácteos 1/2</li> </ul>	<ul style="list-style-type: none"> <li>• <b>Yogurt con higo:</b> mezclar 1/3 de taza de yogurt bajo en grasa sin azúcar y 1 pza de higo picado</li> <li>• <b>Agua simple</b></li> </ul>
Cena	<ul style="list-style-type: none"> <li> Verduras 1/2</li> <li> Cereales 2</li> <li> AOA muy bajos en grasa 1/2</li> <li> Lácteos 1</li> <li> Lípidos 1</li> </ul>	<ul style="list-style-type: none"> <li>• <b>Tacos de flor de calabaza y pollo:</b> sofreír en 1/2 c de aceite vegetal cebolla picada al gusto, añadir 1/2 taza de flor de calabaza cocida y 15 g de pechuga de pollo desmenuzada, servir sobre 2 tortillas de maíz calentadas en comal</li> <li>• <b>Aguacate:</b> 1/6 de aguacate en rebanadas</li> <li>• <b>Leche semidescremada:</b> 1 taza</li> <li>• <b>Agua simple</b></li> </ul>

## Menú 38

2 a 3 años

1100 kcal

Tiempo	Equivalentes	Menú
Desayuno	<ul style="list-style-type: none"> <li> Verduras 1</li> <li> Frutas 1/2</li> <li> Cereales 1 1/2</li> <li> AOA bajos en grasa 1</li> <li> Lácteos 1/2</li> <li> Lípidos 1</li> </ul>	<ul style="list-style-type: none"> <li>• <b>Piña picada:</b> 1/2 taza</li> <li>• <b>Pan tostado con aguacate, jitomate y queso:</b> tostar 1 1/2 rebanada de pan integral y untar 1/6 de aguacate, añadir 1 pza de jitomate rebanado, 40 g de queso panela rebanado y 1/2 c de aceite de oliva</li> <li>• <b>Leche semidescremada:</b> 1/2 taza</li> <li>• <b>Agua simple</b></li> </ul>
Colación	<ul style="list-style-type: none"> <li> Verduras 1/2</li> <li> Frutas 1/2</li> </ul>	<ul style="list-style-type: none"> <li>• <b>Chayotes con toronja:</b> servir 1/4 de taza de chayotes hervidos y 1/2 taza de toronja en gajos</li> <li>• <b>Agua simple</b></li> </ul>
Comida	<ul style="list-style-type: none"> <li> Verduras 1/2</li> <li> Frutas 1/2</li> <li> Cereales 1 1/2</li> <li> Leguminosas 1/2</li> <li> AOA muy bajos en grasa 1</li> <li> Lípidos 2</li> </ul>	<ul style="list-style-type: none"> <li>• <b>Pasta en salsa de pimiento rojo:</b> licuar 1/2 taza de pimiento rojo y 1/4 de diente de ajo, sofreír en 1 c de aceite vegetal y mezclar con 1/2 taza de espagueti integral cocido</li> <li>• <b>Pescado blanco:</b> asar 40 g de pescado blanco</li> <li>• <b>Chícharos:</b> servir 1/4 de taza de chícharos al vapor con 1 c de aceite de oliva</li> <li>• <b>Tuna:</b> 1/2 taza de tuna picada</li> <li>• <b>Agua simple</b></li> </ul>
Colación	<ul style="list-style-type: none"> <li> Frutas 1/2</li> <li> Lácteos 1/2</li> </ul>	<ul style="list-style-type: none"> <li>• <b>Leche semidescremada:</b> 1/2 taza</li> <li>• <b>Fresas:</b> 1/2 taza de fresas rebanadas</li> <li>• <b>Agua simple</b></li> </ul>
Cena	<ul style="list-style-type: none"> <li> Verduras 1/2</li> <li> Cereales 2</li> <li> AOA muy bajos en grasa 1/2</li> <li> Lácteos 1</li> <li> Lípidos 1</li> </ul>	<ul style="list-style-type: none"> <li>• <b>Arroz con brócoli y huevo:</b> mezclar 2/3 de taza de arroz integral al vapor con 1/4 de taza de brócoli picado, 1/2 huevo cocido picado y 1/2 c de aceite de oliva</li> <li>• <b>Aguacate:</b> 1/6 de aguacate en rebanadas</li> <li>• <b>Leche semidescremada:</b> 1 taza</li> <li>• <b>Agua simple</b></li> </ul>



## Menú 39

2 a 3 años

1100 kcal

Tiempo	Equivalentes	Menú
Desayuno	<ul style="list-style-type: none"> <li> Verduras 1</li> <li> Frutas 1/2</li> <li> Cereales 1 1/2</li> <li> AOA bajos en grasa 1</li> <li> Lácteos 1/2</li> <li> Lípidos 1</li> </ul>	<ul style="list-style-type: none"> <li>• <b>Toronja:</b> 1/2 taza de toronja en gajos</li> <li>• <b>Tortitas de papa y espinaca:</b> mezclar 1/2 papa hervida y molida con 1/2 taza de espinaca cocida picada, 4 c de pan molido y 1 huevo, hacer tortitas, colocar en un molde y hornear en horno precalentado por 15 min a 150 °C, servir con 1 c de aceite de oliva</li> <li>• <b>Leche semidescremada:</b> 1/2 taza</li> <li>• <b>Agua simple</b></li> </ul>
Colación	<ul style="list-style-type: none"> <li> Verduras 1/2</li> <li> Frutas 1/2</li> </ul>	<ul style="list-style-type: none"> <li>• <b>Jícama con naranja:</b> servir 1/4 de taza de jícama picada con 1 pza de naranja en gajos</li> <li>• <b>Agua simple</b></li> </ul>
Comida	<ul style="list-style-type: none"> <li> Verduras 1/2</li> <li> Frutas 1/2</li> <li> Cereales 1 1/2</li> <li> Leguminosas 1/2</li> <li> AOA muy bajos en grasa 1</li> <li> Lípidos 2</li> </ul>	<ul style="list-style-type: none"> <li>• <b>Tazón mexicano:</b> asar 1/4 de taza de pimiento rojo en julianas, cebolla morada al gusto y 1/4 de taza de elotes, mezclar con 1/3 de taza de arroz integral al vapor, 1/2 taza de lechuga picada, 1/4 de taza de frijol en caldo, 30 g de pechuga de pollo asada, 2/3 de aguacate picado, 1 c de cilantro y el jugo de 1/2 limón</li> <li>• <b>Kiwi:</b> 3/4 de kiwi rebanado</li> <li>• <b>Agua simple</b></li> </ul>
Colación	<ul style="list-style-type: none"> <li> Frutas 1/2</li> <li> Lácteos 1/2</li> </ul>	<ul style="list-style-type: none"> <li>• <b>Yogurt con zarzamoras:</b> servir 1/3 de taza de yogurt bajo en grasa sin azúcar con 1/2 taza de zarzamoras</li> <li>• <b>Agua simple</b></li> </ul>
Cena	<ul style="list-style-type: none"> <li> Verduras 1/2</li> <li> Cereales 2</li> <li> AOA muy bajos en grasa 1/2</li> <li> Lácteos 1</li> <li> Lípidos 1</li> </ul>	<ul style="list-style-type: none"> <li>• <b>Ceviche de pescado:</b> mezclar cebolla picada al gusto, 1/2 jitomate picado, 20 g de pescado blanco asado, 1 c de cilantro fresco picado, 1/6 de aguacate picado, 1/4 de c de jugo de limón y 1/2 c de aceite de oliva</li> <li>• <b>Pasta:</b> servir 2/3 de taza de pasta integral</li> <li>• <b>Leche semidescremada:</b> 1 taza</li> <li>• <b>Agua simple</b></li> </ul>

## Menú 40

2 a 3 años

1100 kcal

Tiempo	Equivalentes	Menú
Desayuno	<ul style="list-style-type: none"> <li> Verduras 1</li> <li> Frutas 1/2</li> <li> Cereales 1 1/2</li> <li> AOA bajos en grasa 1</li> <li> Lácteos 1/2</li> <li> Lípidos 1</li> </ul>	<ul style="list-style-type: none"> <li>• <b>Pan tostado con pasta de cacahuete, manzana y queso:</b> tostar 1 1/2 rebanada de pan integral, untar 13 g de pasta de cacahuete, añadir 40 g de queso panela en rebanadas, 1/2 manzana en rebanadas y una pizca de canela</li> <li>• <b>Jícama:</b> 1/2 taza de jícama picada</li> <li>• <b>Leche semidescremada:</b> 1/2 taza</li> <li>• <b>Agua simple</b></li> </ul>
Colación	<ul style="list-style-type: none"> <li> Verduras 1/2</li> <li> Frutas 1/2</li> </ul>	<ul style="list-style-type: none"> <li>• <b>Coliflor con mandarina:</b> servir 1/2 taza de coliflor picada al vapor con 1 pza de mandarina en gajos</li> <li>• <b>Agua simple</b></li> </ul>
Comida	<ul style="list-style-type: none"> <li> Verduras 1/2</li> <li> Frutas 1/2</li> <li> Cereales 1 1/2</li> <li> Leguminosas 1/2</li> <li> AOA muy bajos en grasa 1</li> <li> Lípidos 2</li> </ul>	<ul style="list-style-type: none"> <li>• <b>Ensalada de carne, camote y garbanzo:</b> sazonar 30 g de carne de res con limón, sal y pimienta, cocinar con 1 c de aceite, servir con 1 taza de espinaca fresca picada, 3 C de garbanzo cocido, 1/8 de camote en cubos asado y 1 c de aceite de oliva</li> <li>• <b>Tortilla de maíz:</b> 1 pza</li> <li>• <b>Sandía:</b> 1/2 taza de sandía picada</li> <li>• <b>Agua simple</b></li> </ul>
Colación	<ul style="list-style-type: none"> <li> Frutas 1/2</li> <li> Lácteos 1/2</li> </ul>	<ul style="list-style-type: none"> <li>• <b>Gelatina de leche y mango:</b> poner 1/4 de taza de leche semidescremada a hervir, disolver 1 c de grenetina, aparte, licuar 1/4 de taza de leche semidescremada con 1/4 de mango y unir con la mezcla anterior, refrigerar 1 hora</li> <li>• <b>Agua simple</b></li> </ul>
Cena	<ul style="list-style-type: none"> <li> Verduras 1/2</li> <li> Cereales 2</li> <li> AOA muy bajos en grasa 1/2</li> <li> Lácteos 1</li> <li> Lípidos 1</li> </ul>	<ul style="list-style-type: none"> <li>• <b>Tortitas de betabel, requesón y avena:</b> mezclar 1/8 de taza de betabel rallado con 1 1/2 C de requesón, 1/3 de taza de avena molida cruda y 1 clara de huevo, hacer tortitas y hornear en horno precalentado por 15 min a 150 °C, servir con 1/2 c de aceite de oliva</li> <li>• <b>Aguacate:</b> 1/6 de aguacate en rebanadas</li> <li>• <b>Tortilla de maíz:</b> 1 pza</li> <li>• <b>Leche semidescremada:</b> 1 taza</li> <li>• <b>Agua simple</b></li> </ul>





## VII. MENÚS DE 4 A 5 AÑOS

## MENÚS DE 1 400 KCAL PARA NIÑAS Y NIÑOS DE 4 A 5 AÑOS




















A continuación se presentan 40 menús de 1400 kcal para niñas y niños de 4 a 5 años:

Menú 1		
4 a 5 años		
1 400 kcal		
Tiempo	Equivalentes	Menú
Desayuno	<ul style="list-style-type: none"> <li><span style="color: green;">■</span> Verduras 1</li> <li><span style="color: purple;">■</span> Frutas 1/2</li> <li><span style="color: orange;">■</span> Cereales 1</li> <li><span style="color: brown;">■</span> Leguminosas 1/2</li> <li><span style="color: red;">■</span> AOA muy bajos en grasa 1/2</li> <li><span style="color: red;">■</span> AOA bajos en grasa 1/2</li> <li><span style="color: blue;">■</span> Lácteos 1/2</li> <li><span style="color: yellow;">■</span> Lípidos 2</li> </ul>	<ul style="list-style-type: none"> <li>• <b>Sandía:</b> 1/2 taza de sandía en trozos</li> <li>• <b>Mollete con pollo:</b> en 1/3 de telera sin migajón untar 3 C de frijol molido y agregar 15 g de pechuga de pollo desmenuzada, 20 g de queso panela y 1 C de crema baja en grasa</li> <li>• <b>Pico de gallo:</b> mezclar 1 jitomate picado, cebolla al gusto, 1 C de cilantro y 1c de aceite de oliva</li> <li>• <b>Leche semidescremada:</b> 1/2 taza</li> <li>• <b>Agua simple</b></li> </ul>
Colación	<ul style="list-style-type: none"> <li><span style="color: green;">■</span> Verduras 1</li> <li><span style="color: purple;">■</span> Frutas 1/2</li> </ul>	<ul style="list-style-type: none"> <li>• <b>Zanahoria:</b> 1/2 taza de zanahoria picada</li> <li>• <b>Manzana:</b> 1/2 manzana picada</li> <li>• <b>Agua simple</b></li> </ul>
Comida	<ul style="list-style-type: none"> <li><span style="color: green;">■</span> Verduras 1</li> <li><span style="color: purple;">■</span> Frutas 1/2</li> <li><span style="color: orange;">■</span> Cereales 3</li> <li><span style="color: red;">■</span> AOA muy bajos en grasa 1</li> <li><span style="color: red;">■</span> AOA bajos en grasa 1/2</li> <li><span style="color: yellow;">■</span> Lípidos 2</li> </ul>	<ul style="list-style-type: none"> <li>• <b>Papilla de chayote y nuez:</b> licuar 1/4 de taza de chayote hervido con, 1 1/2 nuez y 1/4 de taza de agua</li> <li>• <b>Tortitas de avena, apio, atún y requesón:</b> mezclar 1/3 de taza de avena, 1/3 de lata de atún en agua, 1 1/2 C de requesón, 1c de perejil y 3/4 de taza de apio picado, hacer tortitas y cocinar con 1c de aceite</li> <li>• <b>Pasta:</b> servir 2/3 de taza de pasta integral cocida y sazonar con hierbas de olor</li> <li>• <b>Mango:</b> 1/4</li> <li>• <b>Agua simple</b></li> </ul>
Colación	<ul style="list-style-type: none"> <li><span style="color: purple;">■</span> Frutas 1</li> <li><span style="color: blue;">■</span> Lácteos 1</li> </ul>	<ul style="list-style-type: none"> <li>• <b>Yogurt con durazno:</b> servir 1/2 taza de yogurt sin azúcar bajo en grasa con 2 duraznos chicos picados</li> </ul>
Cena	<ul style="list-style-type: none"> <li><span style="color: green;">■</span> Verduras 1</li> <li><span style="color: orange;">■</span> Cereales 1</li> <li><span style="color: brown;">■</span> Leguminosas 1</li> <li><span style="color: red;">■</span> AOA muy bajos en grasa 1/2</li> <li><span style="color: blue;">■</span> Lácteos 1/2</li> <li><span style="color: yellow;">■</span> Lípidos 2</li> </ul>	<ul style="list-style-type: none"> <li>• <b>Taco de pollo con lechuga:</b> en 1 tortilla de maíz servir 15 g de pechuga desmenuzada y 1 taza de lechuga picada</li> <li>• <b>Frijol molido:</b> 1/3 de taza</li> <li>• <b>Guacamole:</b> 1/3 de aguacate, 1/2 jitomate, cebolla al gusto y 1c de aceite de oliva</li> <li>• <b>Leche semidescremada:</b> 1/2 taza</li> <li>• <b>Agua simple</b></li> </ul>

## Menú 2

4 a 5 años

1 400 kcal

Tiempo	Equivalentes	Menú
Desayuno	<ul style="list-style-type: none"> <li> Verduras 1</li> <li> Frutas 1/2</li> <li> Cereales 1</li> <li> Leguminosas 1/2</li> <li> AOA muy bajos en grasa 1/2</li> <li> AOA bajos en grasa 1/2</li> <li> Lácteos 1/2</li> <li> Lípidos 2</li> </ul>	<ul style="list-style-type: none"> <li>• <b>Mango:</b> 1/4</li> <li>• <b>Huevo con ejotes:</b> sofreír en 2 c de aceite vegetal 1/2 taza de ejotes y añadir 1 pza de huevo o 2 claras</li> <li>• <b>Frijol molido:</b> 3 C</li> <li>• <b>Tortilla de maíz:</b> 1 pza</li> <li>• <b>Leche semidescremada:</b> 1/2 taza</li> <li>• <b>Agua simple</b></li> </ul>
Colación	<ul style="list-style-type: none"> <li> Verduras 1</li> <li> Frutas 1/2</li> </ul>	<ul style="list-style-type: none"> <li>• <b>Jícama:</b> 1/2 taza de jícama picada</li> <li>• <b>Fresas:</b> 1/2 taza de fresas rebanadas</li> <li>• <b>Agua simple</b></li> </ul>
Comida	<ul style="list-style-type: none"> <li> Verduras 1</li> <li> Frutas 1/2</li> <li> Cereales 3</li> <li> AOA muy bajos en grasa 1</li> <li> AOA bajos en grasa 1/2</li> <li> Lípidos 2</li> </ul>	<ul style="list-style-type: none"> <li>• <b>Tortitas de papa con atún:</b> mezclar 1/2 papa cocida y machacada, 1/2 lata de atún, cebolla finamente picada y 14 pzas de cacahuete, hacer tortitas y cocinar con 1 c de aceite vegetal</li> <li>• <b>Ensalada de zanahoria y pepino:</b> mezclar 1/2 taza de pepino rallado, 1/4 de taza de zanahoria rallada y 1 c de aceite de oliva</li> <li>• <b>Durazno:</b> 1 pza</li> <li>• <b>Tortilla de maíz:</b> 2 pzas</li> <li>• <b>Agua simple</b></li> </ul>
Colación	<ul style="list-style-type: none"> <li> Frutas 1</li> <li> Lácteos 1</li> </ul>	<ul style="list-style-type: none"> <li>• <b>Yogurt con pera:</b> servir 3/4 de taza de yogurt sin azúcar bajo en grasa con 1/2 pera picada</li> <li>• <b>Agua simple</b></li> </ul>
Cena	<ul style="list-style-type: none"> <li> Verduras 1</li> <li> Cereales 1</li> <li> Leguminosas 1</li> <li> AOA muy bajos en grasa 1/2</li> <li> Lácteos 1/2</li> <li> Lípidos 2</li> </ul>	<ul style="list-style-type: none"> <li>• <b>Hamburguesa de pollo:</b> mezclar 15 g de pechuga de pollo molido, 1/3 de taza de avena y jitomate y cebolla picados al gusto, hacer hamburguesas y cocinar con 1 c de aceite</li> <li>• <b>Ensalada de pepino y garbanzo:</b> mezclar 2 tazas de lechuga, 1 taza de pepino, 1/3 de taza de garbanzo cocido y 1 c de aceite de oliva</li> <li>• <b>Leche semidescremada:</b> 1/2 taza</li> <li>• <b>Agua simple</b></li> </ul>

## Menú 3

4 a 5 años

1 400 kcal

Tiempo	Equivalentes	Menú
Desayuno	<ul style="list-style-type: none"> <li> Verduras 1</li> <li> Frutas 1/2</li> <li> Cereales 1</li> <li> Leguminosas 1/2</li> <li> AOA muy bajos en grasa 1/2</li> <li> AOA bajos en grasa 1/2</li> <li> Lácteos 1/2</li> <li> Lípidos 2</li> </ul>	<ul style="list-style-type: none"> <li>• <b>Avena con manzana:</b> dejar remojar 1/3 de taza de avena y 5 c de cacahuete molido en 1/2 taza de leche semidescremada, mezclar con 1/2 manzana picada y canela al gusto</li> <li>• <b>Rollitos de acelga con frijol:</b> rellenar 2 hojas de acelga con 30 g de pechuga de pollo desmenuzada y 3 C de frijol molido, bañar con salsa de jitomate (licuar 1/2 jitomate con cebolla al gusto y cocinar en 1 c de aceite vegetal)</li> <li>• <b>Agua simple</b></li> </ul>
Colación	<ul style="list-style-type: none"> <li> Verduras 1</li> <li> Frutas 1/2</li> </ul>	<ul style="list-style-type: none"> <li>• <b>Pepino:</b> 1 taza de pepino en rebanadas</li> <li>• <b>Piña:</b> 1/2 taza de piña picada</li> <li>• <b>Agua simple</b></li> </ul>
Comida	<ul style="list-style-type: none"> <li> Verduras 1</li> <li> Frutas 1/2</li> <li> Cereales 3</li> <li> AOA muy bajos en grasa 1</li> <li> AOA bajos en grasa 1/2</li> <li> Lípidos 2</li> </ul>	<ul style="list-style-type: none"> <li>• <b>Sopa de papa en jitomate:</b> licuar 1 jitomate con cebolla al gusto, hervir y añadir 1/2 papa picada, cocer por 5 min y servir con 1/3 de aguacate</li> <li>• <b>Pechuga con calabaza y zanahoria:</b> sofreír 1/2 taza de calabacita rallada y 1/4 de taza de zanahoria rallada en 1 c de aceite vegetal, agregar 45 g de pechuga de pollo desmenuzada</li> <li>• <b>Tortilla de maíz:</b> 2 pzas</li> <li>• <b>Naranja:</b> 1 naranja en gajos</li> <li>• <b>Agua simple</b></li> </ul>
Colación	<ul style="list-style-type: none"> <li> Frutas 1</li> <li> Lácteos 1</li> </ul>	<ul style="list-style-type: none"> <li>• <b>Licuada de manzana:</b> licuar 1 taza de leche semidescremada y 1 manzana</li> <li>• <b>Agua simple</b></li> </ul>
Cena	<ul style="list-style-type: none"> <li> Verduras 1</li> <li> Cereales 1</li> <li> Leguminosas 1</li> <li> AOA muy bajos en grasa 1/2</li> <li> Lácteos 1/2</li> <li> Lípidos 2</li> </ul>	<ul style="list-style-type: none"> <li>• <b>Calabacitas a la mexicana con elote:</b> sofreír 1/2 taza de calabacita picada, 1/2 jitomate picado y 1/2 taza de elote con 1 1/2 c de aceite vegetal</li> <li>• <b>Bistec de res:</b> sofreír 15 g de bistec de res con 1/2 c de aceite vegetal y cortar en trocitos</li> <li>• <b>Frijol molido:</b> 1/3 de taza</li> <li>• <b>Leche semidescremada:</b> 1/2 taza</li> <li>• <b>Agua simple</b></li> </ul>

## Menú 4

4 a 5 años

1 400 kcal

Tiempo	Equivalentes	Menú
Desayuno	<ul style="list-style-type: none"> <li> Verduras 1</li> <li> Frutas 1/2</li> <li> Cereales 1</li> <li> Leguminosas 1/2</li> <li> AOA muy bajos en grasa 1/2</li> <li> AOA bajos en grasa 1/2</li> <li> Lácteos 1/2</li> <li> Lípidos 2</li> </ul>	<ul style="list-style-type: none"> <li>• <b>Naranja:</b> 1 naranja en gajos</li> <li>• <b>Chilaquiles verdes con pollo:</b> cortar 1 tortilla de maíz en triángulos y tostar, mezclar con 1 taza de salsa verde (licuar 2 1/2 tomates con cebolla al gusto y sofreír en 1/2 c de aceite vegetal), añadir 30 g de pechuga de pollo desmenuzada y 1 C de crema baja en grasa</li> <li>• <b>Nopales cocidos:</b> 1/2 taza de nopales cocidos con 1/2 c de aceite de oliva</li> <li>• <b>Frijol molido:</b> 3 C</li> <li>• <b>Leche semidescremada:</b> 1/2 taza</li> <li>• <b>Agua simple</b></li> </ul>
Colación	<ul style="list-style-type: none"> <li> Verduras 1</li> <li> Frutas 1/2</li> </ul>	<ul style="list-style-type: none"> <li>• <b>Zanahoria rallada con piña:</b> mezclar 1/2 taza de zanahoria rallada y 1/2 taza de piña picada</li> <li>• <b>Agua simple</b></li> </ul>
Comida	<ul style="list-style-type: none"> <li> Verduras 1</li> <li> Frutas 1/2</li> <li> Cereales 3</li> <li> AOA muy bajos en grasa 1</li> <li> AOA bajos en grasa 1/2</li> <li> Lípidos 2</li> </ul>	<ul style="list-style-type: none"> <li>• <b>Arroz:</b> 2/3 de taza de arroz integral al vapor</li> <li>• <b>Pescado empapelado:</b> en una hoja de aluminio colocar 60 g de filete de pescado blanco, 1/3 de jitomate picado, 1/6 de taza de zanahoria rallada y 1 c de aceite de oliva, cerrar el papel aluminio y hornear de 15 a 20 min, en horno precalentado, a 200 °C</li> <li>• <b>Coliflor al vapor:</b> 1/3 de taza de coliflor con 1 c de aceite de oliva</li> <li>• <b>Tortilla de maíz:</b> 1 pza</li> <li>• <b>Manzana:</b> 1/2 pza</li> <li>• <b>Agua simple</b></li> </ul>
Colación	<ul style="list-style-type: none"> <li> Frutas 1</li> <li> Lácteos 1</li> </ul>	<ul style="list-style-type: none"> <li>• <b>Yogurt con melón:</b> servir 3/4 de taza de yogurt sin azúcar y bajo en grasa con 1 taza de melón picado</li> <li>• <b>Agua simple</b></li> </ul>
Cena	<ul style="list-style-type: none"> <li> Verduras 1</li> <li> Cereales 1</li> <li> Leguminosas 1</li> <li> AOA muy bajos en grasa 1/2</li> <li> Lácteos 1/2</li> <li> Lípidos 2</li> </ul>	<ul style="list-style-type: none"> <li>• <b>Torta de aguacate con queso:</b> partir por la mitad 1/3 de telera y retirar el migajón, untar 1/3 de taza de frijol molido y 1/3 de aguacate, añadir 20 g de queso panela</li> <li>• <b>Ensalada de jícama y pepino:</b> mezclar 1/2 taza de jícama rallada, 1/2 taza de pepino rallado y 1 c de aceite de oliva</li> <li>• <b>Leche semidescremada:</b> 1/2 taza</li> <li>• <b>Agua simple</b></li> </ul>



## Menú 5

4 a 5 años

1 400 kcal

Tiempo	Equivalentes	Menú
Desayuno	<ul style="list-style-type: none"> <li> Verduras 1</li> <li> Frutas 1/2</li> <li> Cereales 1</li> <li> Leguminosas 1/2</li> <li> AOA muy bajos en grasa 1/2</li> <li> AOA bajos en grasa 1/2</li> <li> Lácteos 1/2</li> <li> Lípidos 2</li> </ul>	<ul style="list-style-type: none"> <li>• <b>Licudo de plátano y nuez:</b> licuar 1/2 taza de leche semidescremada, 1/4 de plátano y 3/4 de nuez</li> <li>• <b>Quesadilla:</b> calentar en comal 1 tortilla de maíz y rellenar con 40 g de queso panela</li> <li>• <b>Frijol molido:</b> 3 C</li> <li>• <b>Brócoli al vapor:</b> servir 1/2 taza de brócoli al vapor con 1 1/2 c de aceite de oliva</li> <li>• <b>Agua simple</b></li> </ul>
Colación	<ul style="list-style-type: none"> <li> Verduras 1</li> <li> Frutas 1/2</li> </ul>	<ul style="list-style-type: none"> <li>• <b>Jitomate y naranja:</b> picar y mezclar 1 jitomate y 1 naranja</li> <li>• <b>Agua simple</b></li> </ul>
Comida	<ul style="list-style-type: none"> <li> Verduras 1</li> <li> Frutas 1/2</li> <li> Cereales 3</li> <li> AOA muy bajos en grasa 1</li> <li> AOA bajos en grasa 1/2</li> <li> Lípidos 2</li> </ul>	<ul style="list-style-type: none"> <li>• <b>Arroz integral con verduras:</b> mezclar 2/3 de taza de arroz integral al vapor con 1/8 de taza de zanahoria hervida picada y 1c de aceite de oliva</li> <li>• <b>Mole de olla de res con verduras:</b> cocinar 45 g de carne de res, 1/8 de taza de ejotes, 1/4 de taza de chayote y 1/8 de taza de zanahoria en 1 c de aceite vegetal</li> <li>• <b>Tortilla de maíz:</b> 1 pza</li> <li>• <b>Papaya:</b> 1/2 taza de papaya en trozos</li> <li>• <b>Agua simple</b></li> </ul>
Colación	<ul style="list-style-type: none"> <li> Frutas 1</li> <li> Lácteos 1</li> </ul>	<ul style="list-style-type: none"> <li>• <b>Yogurt con papaya:</b> servir 3/4 de taza de yogurt sin azúcar y bajo en grasa con 1 taza de papaya picada</li> <li>• <b>Agua simple</b></li> </ul>
Cena	<ul style="list-style-type: none"> <li> Verduras 1</li> <li> Cereales 1</li> <li> Leguminosas 1</li> <li> AOA muy bajos en grasa 1/2</li> <li> Lácteos 1/2</li> <li> Lípidos 2</li> </ul>	<ul style="list-style-type: none"> <li>• <b>Espagueti integral con carne molida:</b> mezclar 1/3 de taza de espagueti integral cocido con 15 g de carne molida cocida, cocinar con 1c de aceite vegetal</li> <li>• <b>Lentejas con espinacas:</b> mezclar 1/2 taza de lentejas cocidas, 1/2 taza de espinacas cocidas picadas y 1c de aceite de oliva</li> <li>• <b>Leche semidescremada:</b> 1/2 taza</li> <li>• <b>Agua simple</b></li> </ul>

## Menú 6

4 a 5 años
























1 400 kcal

Tiempo	Equivalentes	Menú
Desayuno	<ul style="list-style-type: none"> <li><span style="color: green;">■</span> Verduras 1</li> <li><span style="color: purple;">■</span> Frutas ½</li> <li><span style="color: orange;">■</span> Cereales 1</li> <li><span style="color: brown;">■</span> Leguminosas ½</li> <li><span style="color: red;">■</span> AOA muy bajos en grasa ½</li> <li><span style="color: red;">■</span> AOA bajos en grasa ½</li> <li><span style="color: blue;">■</span> Lácteos ½</li> <li><span style="color: yellow;">■</span> Lípidos 2</li> </ul>	<ul style="list-style-type: none"> <li>• <b>Melón:</b> ½ taza de melón en trozos</li> <li>• <b>Medio sándwich:</b> partir 1 rebanada de pan integral por la mitad y untar 3 C de frijol molido y añadir 40 g de queso panela, 1/3 de jitomate, 1 taza de lechuga y 1/3 de aguacate</li> <li>• <b>Brócoli al vapor:</b> servir ½ taza de brócoli al vapor con 1c de aceite de oliva</li> <li>• <b>Leche semidescremada:</b> ½ taza</li> <li>• <b>Agua simple</b></li> </ul>
Colación	<ul style="list-style-type: none"> <li><span style="color: green;">■</span> Verduras 1</li> <li><span style="color: purple;">■</span> Frutas ½</li> </ul>	<ul style="list-style-type: none"> <li>• <b>Ensalada de apio, zanahoria y piña:</b> mezclar ¾ de taza de apio picado, ¼ de taza de zanahoria rallada y ½ taza de piña picada</li> <li>• <b>Agua simple</b></li> </ul>
Comida	<ul style="list-style-type: none"> <li><span style="color: green;">■</span> Verduras 1</li> <li><span style="color: purple;">■</span> Frutas ½</li> <li><span style="color: orange;">■</span> Cereales 3</li> <li><span style="color: red;">■</span> AOA muy bajos en grasa 1</li> <li><span style="color: red;">■</span> AOA bajos en grasa ½</li> <li><span style="color: yellow;">■</span> Lípidos 2</li> </ul>	<ul style="list-style-type: none"> <li>• <b>Espagueti integral:</b> servir 1 taza de espagueti integral con 1c de aceite de oliva</li> <li>• <b>Tortitas de espinaca con pollo y champiñones:</b> mezclar ¼ de taza de espinaca cocida, 45 g de pollo desmenuzado y ½ taza de champiñones cocidos, cocinar con 1c de aceite vegetal</li> <li>• <b>Pera:</b> ¼ de taza de pera en trozos</li> <li>• <b>Agua simple</b></li> </ul>
Colación	<ul style="list-style-type: none"> <li><span style="color: purple;">■</span> Frutas 1</li> <li><span style="color: blue;">■</span> Lácteos 1</li> </ul>	<ul style="list-style-type: none"> <li>• <b>Yogurt con fresas:</b> servir ¾ de taza de yogurt sin azúcar y bajo en grasa con 1 taza de fresas picadas</li> <li>• <b>Agua simple</b></li> </ul>
Cena	<ul style="list-style-type: none"> <li><span style="color: green;">■</span> Verduras 1</li> <li><span style="color: orange;">■</span> Cereales 1</li> <li><span style="color: brown;">■</span> Leguminosas 1</li> <li><span style="color: red;">■</span> AOA muy bajos en grasa ½</li> <li><span style="color: blue;">■</span> Lácteos ½</li> <li><span style="color: yellow;">■</span> Lípidos 2</li> </ul>	<ul style="list-style-type: none"> <li>• <b>Pizza casera:</b> en 1/3 de telera sin migajón untar 1C de pasta de jitomate, añadir 1/3 de taza de pimientos picados, 1/6 de taza de zanahoria rallada y 20 g de queso panela en cubos, hornear por 10 min, en horno precalentado, a 150 °C y servir con 1c de aceite de oliva</li> <li>• <b>Ensalada de pepinos con garbanzo:</b> mezclar 1/3 de taza de garbanzos cocidos, 1/6 de taza de pepino picado, 1c de cilantro y 1c de aceite de oliva</li> <li>• <b>Leche semidescremada:</b> ½ taza</li> <li>• <b>Agua simple</b></li> </ul>

## Menú 7

4 a 5 años

























1 400 kcal

Tiempo	Equivalentes	Menú
Desayuno	<ul style="list-style-type: none"> <li> Verduras 1</li> <li> Frutas 1/2</li> <li> Cereales 1</li> <li> Leguminosas 1/2</li> <li> AOA muy bajos en grasa 1/2</li> <li> AOA bajos en grasa 1/2</li> <li> Lácteos 1/2</li> <li> Lípidos 2</li> </ul>	<ul style="list-style-type: none"> <li>• <b>Papaya:</b> 1/2 taza de papaya en trozos</li> <li>• <b>Pechuga asada con ejotes:</b> sofreír 1/2 taza de ejotes en 1c de aceite vegetal, añadir 30 g de pechuga de pollo asada y picada, servir con 1 c de aceite de oliva al servir</li> <li>• <b>Frijol en caldo:</b> 1/4 de taza</li> <li>• <b>Tortilla de maíz:</b> 1 pza</li> <li>• <b>Leche semidescremada:</b> 1/2 taza</li> <li>• <b>Agua simple</b></li> </ul>
Colación	<ul style="list-style-type: none"> <li> Verduras 1</li> <li> Frutas 1/2</li> </ul>	<ul style="list-style-type: none"> <li>• <b>Zanahoria rallada con higo:</b> mezclar 1/2 taza de zanahoria rallada y 1 higo natural</li> <li>• <b>Agua simple</b></li> </ul>
Comida	<ul style="list-style-type: none"> <li> Verduras 1</li> <li> Frutas 1/2</li> <li> Cereales 3</li> <li> AOA muy bajos en grasa 1</li> <li> AOA bajos en grasa 1/2</li> <li> Lípidos 2</li> </ul>	<ul style="list-style-type: none"> <li>• <b>Sopa juliana:</b> poner a hervir 1/2 taza de caldo de pollo desgrasado y agregar 1/5 de taza de calabacita en juliana, 1/10 de taza de zanahoria en juliana, 1/10 de taza de chayotes en juliana</li> <li>• <b>Arroz:</b> servir 1 taza de arroz integral al vapor con 1c de aceite de oliva</li> <li>• <b>Carne molida con verduras:</b> sofreír en 1c de aceite vegetal 1/10 de taza de zanahoria picada y 1/5 de taza de calabacita picada, agregar 45 g de carne molida baja en grasa</li> <li>• <b>Sandía:</b> 1/2 taza de sandía en trozos</li> <li>• <b>Agua simple</b></li> </ul>
Colación	<ul style="list-style-type: none"> <li> Frutas 1</li> <li> Lácteos 1</li> </ul>	<ul style="list-style-type: none"> <li>• <b>Licudo de mamey:</b> licuar 1 taza de leche semidescremada y 1/3 de mamey</li> <li>• <b>Agua simple</b></li> </ul>
Cena	<ul style="list-style-type: none"> <li> Verduras 1</li> <li> Cereales 1</li> <li> Leguminosas 1</li> <li> AOA muy bajos en grasa 1/2</li> <li> Lácteos 1/2</li> <li> Lípidos 2</li> </ul>	<ul style="list-style-type: none"> <li>• <b>Sope:</b> calentar en comal 1 sope de maíz, untar 1/3 de taza de frijol molido, añadir 15 g de pollo desmenuzado y 1/3 de aguacate rebanado</li> <li>• <b>Ensalada de nopales con jitomate:</b> mezclar 1 taza de nopal cocido y picado con jitomate al gusto, limón y 1c de aceite de oliva</li> <li>• <b>Leche semidescremada:</b> 1/2 taza</li> <li>• <b>Agua simple</b></li> </ul>

## Menú 8

4 a 5 años








1 400 kcal

Tiempo	Equivalentes	Menú
Desayuno	<ul style="list-style-type: none"> <li> Verduras 1</li> <li> Frutas 1/2</li> <li> Cereales 1</li> <li> Leguminosas 1/2</li> <li> AOA muy bajos en grasa 1/2</li> <li> AOA bajos en grasa 1/2</li> <li> Lácteos 1/2</li> <li> Lípidos 2</li> </ul>	<ul style="list-style-type: none"> <li>• <b>Durazno:</b> 1 durazno chico sin hueso</li> <li>• <b>Enfrijolada de pollo:</b> calentar en comal 1 tortilla de maíz, rellenar con 30 g de pechuga de pollo desmenuzada, bañar con 3 C de frijol molido con 2 C de agua y añadir 1 C de crema baja en grasa</li> <li>• <b>Ensalada de nopales:</b> mezclar 1 taza de nopales cocidos picados y 1c de aceite de oliva</li> <li>• <b>Leche semidescremada:</b> 1/2 taza</li> <li>• <b>Agua simple</b></li> </ul>
Colación	<ul style="list-style-type: none"> <li> Verduras 1</li> <li> Frutas 1/2</li> </ul>	<ul style="list-style-type: none"> <li>• <b>Ensalada de jícama con manzana:</b> mezclar 1/2 taza de jícama rallada, 1/2 manzana rallada y 1/4 de c de jugo de limón</li> <li>• <b>Agua simple</b></li> </ul>
Comida	<ul style="list-style-type: none"> <li> Verduras 1</li> <li> Frutas 1/2</li> <li> Cereales 3</li> <li> AOA muy bajos en grasa 1</li> <li> AOA bajos en grasa 1/2</li> <li> Lípidos 2</li> </ul>	<ul style="list-style-type: none"> <li>• <b>Pasta de codito integral con zanahoria y apio:</b> mezclar 1 taza de codito cocido con 1/8 de taza de zanahoria rallada, 1/3 de taza de apio picado y 1c de mayonesa</li> <li>• <b>Tortitas de coliflor con atún en salsa de jitomate:</b> mezclar 1/4 de taza de coliflor machacada con 1/3 de lata de atún y 1 clara de huevo, hacer tortitas y cocinar con 1c de aceite vegetal, bañar en salsa de jitomate (licuar 1/4 jitomate con cebolla al gusto y hervir)</li> <li>• <b>Mandarina:</b> 1 mandarina en gajos</li> <li>• <b>Agua simple</b></li> </ul>
Colación	<ul style="list-style-type: none"> <li> Frutas 1</li> <li> Lácteos 1</li> </ul>	<ul style="list-style-type: none"> <li>• <b>Yogurt con zarzamora:</b> servir 3/4 de taza de yogurt sin azúcar y bajo en grasa con 1 taza de zarzamoras</li> <li>• <b>Agua simple</b></li> </ul>
Cena	<ul style="list-style-type: none"> <li> Verduras 1</li> <li> Cereales 1</li> <li> Leguminosas 1</li> <li> AOA muy bajos en grasa 1/2</li> <li> Lácteos 1/2</li> <li> Lípidos 2</li> </ul>	<ul style="list-style-type: none"> <li>• <b>Pescado empapelado:</b> en una hoja de aluminio colocar 40 g de filete de pescado blanco y 1c de aceite de oliva, cerrar el papel aluminio y hornear por 20 min, en horno precalentado, a 200 °C</li> <li>• <b>Ensalada de betabel con zanahoria rallada y garbanzos:</b> mezclar 1/4 de taza de zanahoria rallada, 1/8 de taza de betabel rallado, 1/3 de taza de garbanzos cocidos y 1c de aceite de oliva</li> <li>• <b>Tortilla de maíz:</b> 1 pza</li> <li>• <b>Leche semidescremada:</b> 1/2 taza</li> <li>• <b>Agua simple</b></li> </ul>

## Menú 9

4 a 5 años

1 400 kcal

Tiempo	Equivalentes	Menú
Desayuno	<ul style="list-style-type: none"> <li> Verduras 1</li> <li> Frutas 1/2</li> <li> Cereales 1</li> <li> Leguminosas 1/2</li> <li> AOA muy bajos en grasa 1/2</li> <li> AOA bajos en grasa 1/2</li> <li> Lácteos 1/2</li> <li> Lípidos 2</li> </ul>	<ul style="list-style-type: none"> <li>• <b>Mandarina:</b> 1 mandarina en gajos</li> <li>• <b>Rollitos de lechuga con frijol, pollo y aguacate:</b> en 4 hojas de lechuga untar 3 C de frijol molido, añadir 30 g de pechuga de pollo desmenuzada y 1/3 de aguacate rebanado</li> <li>• <b>Arroz:</b> mezclar 1/3 de taza de arroz integral al vapor con 1 c de aceite de oliva</li> <li>• <b>Leche semidescremada:</b> 1/2 taza</li> <li>• <b>Agua simple</b></li> </ul>
Colación	<ul style="list-style-type: none"> <li> Verduras 1</li> <li> Frutas 1/2</li> </ul>	<ul style="list-style-type: none"> <li>• <b>Pepino, jícama y sandía:</b> 1/2 taza de pepino rebanado, 1/4 de taza de jícama picada y 1/2 taza de sandía picada</li> <li>• <b>Agua simple</b></li> </ul>
Comida	<ul style="list-style-type: none"> <li> Verduras 1</li> <li> Frutas 1/2</li> <li> Cereales 3</li> <li> AOA muy bajos en grasa 1</li> <li> AOA bajos en grasa 1/2</li> <li> Lípidos 2</li> </ul>	<ul style="list-style-type: none"> <li>• <b>Pasta integral con zanahoria y calabaza ralladas:</b> mezclar 1 taza de pasta fusilli cocida con 1/8 de taza de zanahoria rallada, 1/4 de taza de calabaza rallada y 1 c de aceite de oliva</li> <li>• <b>Tinga de pollo:</b> sofreír en 1 c de aceite vegetal cebolla picada al gusto y 1/4 de jitomate picado, añadir 45 g de pechuga de pollo desmenuzada y 1/3 de taza de salsa de jitomate (licuar 1/4 de jitomate con cebolla al gusto)</li> <li>• <b>Durazno:</b> 1 pza de durazno picado</li> <li>• <b>Agua simple</b></li> </ul>
Colación	<ul style="list-style-type: none"> <li> Frutas 1</li> <li> Lácteos 1</li> </ul>	<ul style="list-style-type: none"> <li>• <b>Licudo de higo:</b> licuar 1 taza de leche semidescremada y 2 higos</li> <li>• <b>Agua simple</b></li> </ul>
Cena	<ul style="list-style-type: none"> <li> Verduras 1</li> <li> Cereales 1</li> <li> Leguminosas 1</li> <li> AOA muy bajos en grasa 1/2</li> <li> Lácteos 1/2</li> <li> Lípidos 2</li> </ul>	<ul style="list-style-type: none"> <li>• <b>Huevo revuelto con brócoli:</b> sofreír en 1 c de aceite vegetal cebolla picada al gusto, agregar 1/2 taza de brócoli cocido y 1/2 huevo o 1 clara, añadir 1 c de aceite de oliva al servir</li> <li>• <b>Frijol en caldo:</b> 1/2 taza</li> <li>• <b>Tortilla de maíz:</b> 1 pza</li> <li>• <b>Leche semidescremada:</b> 1/2 taza</li> <li>• <b>Agua simple</b></li> </ul>

## Menú 10

4 a 5 años



















1 400 kcal

Tiempo	Equivalentes	Menú
Desayuno	<ul style="list-style-type: none"> <li><span style="color: green;">■</span> Verduras 1</li> <li><span style="color: purple;">■</span> Frutas 1/2</li> <li><span style="color: orange;">■</span> Cereales 1</li> <li><span style="color: brown;">■</span> Leguminosas 1/2</li> <li><span style="color: red;">■</span> AOA muy bajos en grasa 1/2</li> <li><span style="color: red;">■</span> AOA bajos en grasa 1/2</li> <li><span style="color: blue;">■</span> Lácteos 1/2</li> <li><span style="color: yellow;">■</span> Lípidos 2</li> </ul>	<ul style="list-style-type: none"> <li>• <b>Guayaba:</b> 1 1/2 pza</li> <li>• <b>Papas con espinaca y pollo:</b> en 1 c de aceite vegetal, sofreír cebolla picada al gusto, agregar 1/2 papa cocida en cubos, 2 tazas de espinaca cruda fileteada y 30 g de pechuga de pollo desmenuzada, cocer de 2 a 3 min y añadir 1 c de aceite de oliva</li> <li>• <b>Frijol en caldo:</b> 1/4 de taza</li> <li>• <b>Leche semidescremada:</b> 1/2 taza</li> <li>• <b>Agua simple</b></li> </ul>
Colación	<ul style="list-style-type: none"> <li><span style="color: green;">■</span> Verduras 1</li> <li><span style="color: purple;">■</span> Frutas 1/2</li> </ul>	<ul style="list-style-type: none"> <li>• <b>Jícama:</b> 1/2 taza de jícama picada</li> <li>• <b>Tuna:</b> 1/2 taza de tuna picada</li> <li>• <b>Agua simple</b></li> </ul>
Comida	<ul style="list-style-type: none"> <li><span style="color: green;">■</span> Verduras 1</li> <li><span style="color: purple;">■</span> Frutas 1/2</li> <li><span style="color: orange;">■</span> Cereales 3</li> <li><span style="color: red;">■</span> AOA muy bajos en grasa 1</li> <li><span style="color: red;">■</span> AOA bajos en grasa 1/2</li> <li><span style="color: yellow;">■</span> Lípidos 2</li> </ul>	<ul style="list-style-type: none"> <li>• <b>Arroz rojo con chícharos:</b> mezclar 1 taza de arroz integral al vapor con 1/4 de taza de salsa roja (licuar 1/2 jitomate, cebolla al gusto y 1/4 de taza de agua, hervir la mezcla) y 1 c de aceite de oliva</li> <li>• <b>Bistec a la mexicana:</b> en 1 c de aceite vegetal sofreír cebolla picada al gusto, añadir 1/2 jitomate picado, 45 g de bistec de res, 1 C de cilantro y limón al gusto</li> <li>• <b>Melón:</b> 1/2 taza de melón picado</li> <li>• <b>Agua simple</b></li> </ul>
Colación	<ul style="list-style-type: none"> <li><span style="color: purple;">■</span> Frutas 1</li> <li><span style="color: blue;">■</span> Lácteos 1</li> </ul>	<ul style="list-style-type: none"> <li>• <b>Papaya con yogurt:</b> servir 3/4 de taza de yogurt sin azúcar bajo en grasa con 1 taza de papaya picada</li> <li>• <b>Agua simple</b></li> </ul>
Cena	<ul style="list-style-type: none"> <li><span style="color: green;">■</span> Verduras 1</li> <li><span style="color: orange;">■</span> Cereales 1</li> <li><span style="color: brown;">■</span> Leguminosas 1</li> <li><span style="color: red;">■</span> AOA muy bajos en grasa 1/2</li> <li><span style="color: blue;">■</span> Lácteos 1/2</li> <li><span style="color: yellow;">■</span> Lípidos 2</li> </ul>	<ul style="list-style-type: none"> <li>• <b>Huevo con setas:</b> en 1 c de aceite vegetal, sofreír cebolla picada al gusto, añadir 1/2 taza de setas y 1/2 huevo o 1 clara</li> <li>• <b>Frijol en caldo:</b> 1/2 taza</li> <li>• <b>Aguacate:</b> 1/3</li> <li>• <b>Tortilla de maíz:</b> 1 pza</li> <li>• <b>Leche semidescremada:</b> 1/2 taza</li> <li>• <b>Agua simple</b></li> </ul>

## Menú 11

4 a 5 años

























1 400 kcal

Tiempo	Equivalentes	Menú
Desayuno	<ul style="list-style-type: none"> <li> Verduras 1</li> <li> Frutas 1/2</li> <li> Cereales 1</li> <li> Leguminosas 1/2</li> <li> AOA muy bajos en grasa 1/2</li> <li> AOA bajos en grasa 1/2</li> <li> Lácteos 1/2</li> <li> Lípidos 2</li> </ul>	<ul style="list-style-type: none"> <li>• <b>Papaya:</b> 1/2 taza de papaya picada</li> <li>• <b>Huevo revuelto con champiñones:</b> sofreír en 1c de aceite vegetal cebolla picada al gusto, añadir 1 taza de champiñones rebanados y 1 huevo o 2 claras, añadir 1c de aceite de oliva al servir</li> <li>• <b>Salsa de molcajete al gusto</b></li> <li>• <b>Frijol en caldo:</b> 1/4 de taza</li> <li>• <b>Tortilla de maíz:</b> 1 de pza</li> <li>• <b>Leche semidescremada:</b> 1/2 taza</li> <li>• <b>Agua simple</b></li> </ul>
Colación	<ul style="list-style-type: none"> <li> Verduras 1</li> <li> Frutas 1</li> </ul>	<ul style="list-style-type: none"> <li>• <b>Jícama con durazno:</b> mezclar 1/2 taza de jícama picada y 2 duraznos picados</li> <li>• <b>Agua simple</b></li> </ul>
Comida	<ul style="list-style-type: none"> <li> Verduras 1</li> <li> Frutas 1/2</li> <li> Cereales 3</li> <li> AOA muy bajos en grasa 1</li> <li> AOA bajos en grasa 1/2</li> <li> Lípidos 2</li> </ul>	<ul style="list-style-type: none"> <li>• <b>Sopa de verduras con arroz:</b> poner a hervir 1/2 taza de caldo de pollo desgrasado, añadir 1/6 de taza de zanahoria picada y 1/2 papa picada, añadir 1/3 de taza de arroz integral al vapor y servir con 1/3 de aguacate</li> <li>• <b>Queso panela con verdolagas en salsa verde:</b> licuar 2 tomates verdes y cebolla al gusto, sofreír en 1c de aceite vegetal y añadir 2/3 de taza de verdolagas crudas limpias, cocer y añadir 60 g de queso panela en trozos</li> <li>• <b>Tortilla de maíz:</b> 2 pzas</li> <li>• <b>Guayaba:</b> 1 pza</li> <li>• <b>Agua simple</b></li> </ul>
Colación	<ul style="list-style-type: none"> <li> Frutas 1</li> <li> Lácteos 1</li> </ul>	<ul style="list-style-type: none"> <li>• <b>Yogurt con manzana:</b> servir 3/4 de taza de yogurt sin azúcar bajo en grasa con 1 manzana picada y canela al gusto</li> <li>• <b>Agua simple</b></li> </ul>
Cena	<ul style="list-style-type: none"> <li> Verduras 1</li> <li> Cereales 1</li> <li> Leguminosas 1</li> <li> AOA muy bajos en grasa 1/2</li> <li> Lácteos 1/2</li> <li> Lípidos 2</li> </ul>	<ul style="list-style-type: none"> <li>• <b>Espagueti con champiñones y pollo:</b> sofreír en 1c de aceite vegetal cebolla picada al gusto, añadir 1 taza de champiñones picados y cocer por 3 min, añadir 15 g de pollo desmenuzado y 1/3 de taza de espagueti cocido, servir con 1c de aceite de oliva</li> <li>• <b>Frijol en caldo:</b> 1/2 taza</li> <li>• <b>Leche semidescremada:</b> 1/2 taza</li> <li>• <b>Agua simple</b></li> </ul>

## Menú 12

4 a 5 años

1 400 kcal


Tiempo	Equivalentes	Menú
Desayuno	<ul style="list-style-type: none"> <li> Verduras 1</li> <li> Frutas 1/2</li> <li> Cereales 1</li> <li> Leguminosas 1/2</li> <li> AOA muy bajos en grasa 1/2</li> <li> AOA bajos en grasa 1/2</li> <li> Lácteos 1/2</li> <li> Lípidos 2</li> </ul>	<ul style="list-style-type: none"> <li>• <b>Piña:</b> 1/2 taza de piña picada</li> <li>• <b>Enjitomatada:</b> calentar en comal 1 tortilla de maíz, rellenar con 40 g de queso panela y bañar con salsa de jitomate (licuar 1/2 jitomate y cebolla al gusto), servir con 1C de crema baja en grasa</li> <li>• <b>Frijol en caldo:</b> 1/2 taza</li> <li>• <b>Pico de gallo:</b> mezclar 1/2 jitomate picado, cebolla picada al gusto, 1c de cilantro y 1c de aceite de oliva</li> <li>• <b>Leche semidescremada:</b> 1/2 taza</li> <li>• <b>Agua simple</b></li> </ul>
Colación	<ul style="list-style-type: none"> <li> Verduras 1</li> <li> Frutas 1/2</li> </ul>	<ul style="list-style-type: none"> <li>• <b>Betabel y manzana:</b> mezclar 1/4 de taza de betabel rallado y 1/2 manzana rallada</li> <li>• <b>Agua simple</b></li> </ul>
Comida	<ul style="list-style-type: none"> <li> Verduras 1</li> <li> Frutas 1/2</li> <li> Cereales 3</li> <li> AOA muy bajos en grasa 1</li> <li> AOA bajos en grasa 1/2</li> <li> Lípidos 2</li> </ul>	<ul style="list-style-type: none"> <li>• <b>Arroz integral con zanahoria y calabaza:</b> sofreír en 1c de aceite vegetal 1/8 de taza de zanahoria rallada y 1/4 de taza de calabacita rallada, añadir 1 taza de arroz integral cocido al vapor</li> <li>• <b>Pescado en salsa de jitomate:</b> sofreír en 1c de aceite vegetal 60 g de pescado blanco y bañar en salsa roja (licuar 1/4 de jitomate, cebolla picada al gusto y 1/4 de taza de agua, poner a hervir)</li> <li>• <b>Brócoli:</b> 1/8 de taza de brócoli hervido</li> <li>• <b>Pera:</b> 1/4 de pera picada</li> <li>• <b>Agua simple</b></li> </ul>
Colación	<ul style="list-style-type: none"> <li> Frutas 1</li> <li> Lácteos 1</li> </ul>	<ul style="list-style-type: none"> <li>• <b>Yogurt con ciruela:</b> servir 3/4 de taza de yogurt sin azúcar bajo en grasa con 3 ciruelas picadas</li> <li>• <b>Agua simple</b></li> </ul>
Cena	<ul style="list-style-type: none"> <li> Verduras 1</li> <li> Cereales 1</li> <li> Leguminosas 1</li> <li> AOA muy bajos en grasa 1/2</li> <li> Lácteos 1/2</li> <li> Lípidos 2</li> </ul>	<ul style="list-style-type: none"> <li>• <b>Pan tostado con aguacate y queso:</b> tostar 1/3 de telera sin migajón, untar 1/3 de taza de frijol molido y añadir 20g de queso panela, jitomate al gusto, 1/3 de aguacate y 1c de aceite de oliva</li> <li>• <b>Zanahoria:</b> 1/2 taza de zanahoria rallada</li> <li>• <b>Leche semidescremada:</b> 1/2 taza</li> <li>• <b>Agua simple</b></li> </ul>



## Menú 13

4 a 5 años

1 400 kcal

Tiempo	Equivalentes	Menú
Desayuno	<ul style="list-style-type: none"> <li> Verduras 1</li> <li> Frutas 1/2</li> <li> Cereales 1</li> <li> Leguminosas 1/2</li> <li> AOA muy bajos en grasa 1/2</li> <li> AOA bajos en grasa 1/2</li> <li> Lácteos 1/2</li> <li> Lípidos 2</li> </ul>	<ul style="list-style-type: none"> <li>• <b>Licudo de plátano:</b> licuar 1/2 taza de leche semidescremada y 1/4 de plátano</li> <li>• <b>Calabacitas a la mexicana con queso:</b> sofreír en 1 c de aceite vegetal cebolla picada al gusto, añadir 1/2 taza de calabacita picada, 1/2 jitomate picado, 40 g de queso panela en cubos y 1 c de aceite de oliva</li> <li>• <b>Frijoles:</b> 3 C de frijoles cocidos</li> <li>• <b>Tortilla de maíz:</b> 1 pza</li> <li>• <b>Agua simple</b></li> </ul>
Colación	<ul style="list-style-type: none"> <li> Verduras 1</li> <li> Frutas 1/2</li> </ul>	<ul style="list-style-type: none"> <li>• <b>Ensalada de pepino, zanahoria y piña:</b> mezclar 1/2 taza de pepino picado, 1/4 de taza de zanahoria rallada, 1/2 taza de piña picada y 1 c de hierbabuena o menta picada</li> <li>• <b>Agua simple</b></li> </ul>
Comida	<ul style="list-style-type: none"> <li> Verduras 1</li> <li> Frutas 1/2</li> <li> Cereales 3</li> <li> AOA muy bajos en grasa 1</li> <li> AOA bajos en grasa 1/2</li> <li> Lípidos 2</li> </ul>	<ul style="list-style-type: none"> <li>• <b>Sopa de papa, zanahoria y jitomate:</b> licuar 1 taza de caldo de pollo desgrasado con 1/4 de papa, 1/3 de jitomate y 1/6 de taza de zanahoria, cocinar por 5 min y servir con 1/3 de aguacate</li> <li>• <b>Pollo en salsa de jitomate con elote:</b> sofreír en 1 c de aceite vegetal cebolla picada al gusto, añadir 1/4 de taza de elotes y 45 g de pechuga de pollo desmenuzada, bañar en salsa de jitomate (licuar 1/3 de jitomate y cebolla al gusto)</li> <li>• <b>Tortilla de maíz:</b> 2 pzas</li> <li>• <b>Naranja:</b> 1 naranja en gajos</li> <li>• <b>Agua simple</b></li> </ul>
Colación	<ul style="list-style-type: none"> <li> Frutas 1</li> <li> Lácteos 1</li> </ul>	<ul style="list-style-type: none"> <li>• <b>Licudo de manzana:</b> licuar 1 taza de leche semidescremada y 1 manzana, añadir canela o vainilla al gusto</li> <li>• <b>Agua simple</b></li> </ul>
Cena	<ul style="list-style-type: none"> <li> Verduras 1</li> <li> Cereales 1</li> <li> Leguminosas 1</li> <li> AOA muy bajos en grasa 1/2</li> <li> Lácteos 1/2</li> <li> Lípidos 2</li> </ul>	<ul style="list-style-type: none"> <li>• <b>Quesadilla:</b> calentar en comal 1 tortilla de maíz, añadir 20 g de queso panela y 1/6 de aguacate</li> <li>• <b>Frijol molido:</b> 1/3 de taza de frijol cocido</li> <li>• <b>Ensalada de nopales a la mexicana:</b> sofreír en 1 c de aceite vegetal cebolla picada al gusto, añadir 1/2 taza de nopal picado y 1/2 jitomate picado, cocinar por 10 min y añadir 1 1/2 c de aceite de oliva</li> <li>• <b>Leche semidescremada:</b> 1/2 taza</li> <li>• <b>Agua simple</b></li> </ul>

## Menú 14

4 a 5 años

1 400 kcal

Tiempo	Equivalentes	Menú
Desayuno	<ul style="list-style-type: none"> <li> Verduras 1</li> <li> Frutas 1/2</li> <li> Cereales 1</li> <li> Leguminosas 1/2</li> <li> AOA muy bajos en grasa 1/2</li> <li> AOA bajos en grasa 1/2</li> <li> Lácteos 1/2</li> <li> Lípidos 2</li> </ul>	<ul style="list-style-type: none"> <li>• <b>Yogurt con amaranto y fruta:</b> mezclar 1/3 de taza de yogurt bajo en grasa y sin azúcar con 1/4 de taza de amaranto y 1/4 de taza de coctel de fruta picada (piña, sandía, plátano)</li> <li>• <b>Pollo con ejotes y zanahoria:</b> sofreír en 2 c de cebolla picada al gusto, añadir 1/4 de taza de ejotes, 1/4 de taza de zanahoria rallada y 30 g de pechuga de pollo desmenuzada</li> <li>• <b>Frijol molido:</b> 3 C</li> <li>• <b>Agua simple</b></li> </ul>
Colación	<ul style="list-style-type: none"> <li> Verduras 1</li> <li> Frutas 1/2</li> </ul>	<ul style="list-style-type: none"> <li>• <b>Ensalada de zanahoria con piña:</b> mezclar 1/2 taza de zanahoria rallada con 1/2 taza de piña picada</li> <li>• <b>Agua simple</b></li> </ul>
Comida	<ul style="list-style-type: none"> <li> Verduras 1</li> <li> Frutas 1/2</li> <li> Cereales 3</li> <li> AOA muy bajos en grasa 1</li> <li> AOA bajos en grasa 1/2</li> <li> Lípidos 2</li> </ul>	<ul style="list-style-type: none"> <li>• <b>Crema de calabaza:</b> licuar 1/4 de taza de agua, 1/2 taza de calabacita, 1 C de cilantro y 1 C de crema baja en grasa, hervir por 5 min</li> <li>• <b>Arroz con perejil:</b> mezclar 1 taza de arroz integral al vapor con 1 C de perejil, añadir 1c de aceite de oliva</li> <li>• <b>Albóndigas en salsa de jitomate:</b> licuar 1/2 jitomate, cebolla al gusto y 1/4 de taza de agua y poner a hervir; mezclar aparte 45 g de carne de res molida baja en grasa, jitomate y cebolla picados al gusto, hacer bolitas y poner a cocer en la salsa de jitomate</li> <li>• <b>Fresas:</b> 1/2 taza de fresas rebanadas</li> <li>• <b>Agua simple</b></li> </ul>
Colación	<ul style="list-style-type: none"> <li> Frutas 1</li> <li> Lácteos 1</li> </ul>	<ul style="list-style-type: none"> <li>• <b>Yogurt con melón:</b> servir 3/4 de taza de yogurt sin azúcar y bajo en grasa con 1 taza de melón picado</li> <li>• <b>Agua simple</b></li> </ul>
Cena	<ul style="list-style-type: none"> <li> Verduras 1</li> <li> Cereales 1</li> <li> Leguminosas 1</li> <li> AOA muy bajos en grasa 1/2</li> <li> Lácteos 1/2</li> <li> Lípidos 2</li> </ul>	<ul style="list-style-type: none"> <li>• <b>Ensalada de verduras, garbanzo y pescado:</b> mezclar 1/3 de taza de apio picado, 1/8 de taza de zanahoria rallada, 1/2 papa cocida picada, 1/3 de taza de garbanzo cocido, 20 g de pescado blanco cocido y picado en trocitos, 1/3 de aguacate y 1c de mayonesa</li> <li>• <b>Leche semidescremada:</b> 1/2 taza</li> <li>• <b>Agua simple</b></li> </ul>

## Menú 15

4 a 5 años
























1 400 kcal

Tiempo	Equivalentes	Menú
Desayuno	<ul style="list-style-type: none"> <li> Verduras 1</li> <li> Frutas 1/2</li> <li> Cereales 1</li> <li> Leguminosas 1/2</li> <li> AOA muy bajos en grasa 1/2</li> <li> AOA bajos en grasa 1/2</li> <li> Lácteos 1/2</li> <li> Lípidos 2</li> </ul>	<ul style="list-style-type: none"> <li>• <b>Papaya:</b> 1/2 taza de papaya picada</li> <li>• <b>Huevo con espinaca o quelites:</b> sofreír en 1c de aceite vegetal cebolla picada al gusto, añadir 1 1/4 de taza de espinacas o quelites cocidos y 1 huevo o 2 claras, servir con 1c de aceite de oliva</li> <li>• <b>Frijol molido:</b> 3 C</li> <li>• <b>Tortilla de maíz:</b> 1 pza</li> <li>• <b>Leche semidescremada:</b> 1/2 taza</li> <li>• <b>Agua simple</b></li> </ul>
Colación	<ul style="list-style-type: none"> <li> Verduras 1</li> <li> Frutas 1/2</li> </ul>	<ul style="list-style-type: none"> <li>• <b>Jitomate con naranja:</b> mezclar 1 jitomate picado y 1 naranja en gajos</li> <li>• <b>Agua simple</b></li> </ul>
Comida	<ul style="list-style-type: none"> <li> Verduras 1</li> <li> Frutas 1/2</li> <li> Cereales 3</li> <li> AOA muy bajos en grasa 1</li> <li> AOA bajos en grasa 1/2</li> <li> Lípidos 2</li> </ul>	<ul style="list-style-type: none"> <li>• <b>Pasta integral de coditos con crema de espinacas:</b> licuar 1/8 de taza de espinacas cocidas con 1C de crema baja en grasa, mezclar con 1 taza de coditos cocidos</li> <li>• <b>Hamburguesas de res:</b> mezclar 45 g de carne de res molida, 1/4 de jitomate picado y cebolla picada al gusto, hacer hamburguesas y cocinar con 1c de aceite vegetal</li> <li>• <b>Ensalada de lechuga y zanahoria:</b> mezclar 1/2 taza de lechuga y 1/8 de taza de zanahoria rallada</li> <li>• <b>Melón:</b> 1/2 taza de melón picado</li> <li>• <b>Agua simple</b></li> </ul>
Colación	<ul style="list-style-type: none"> <li> Frutas 1</li> <li> Lácteos 1</li> </ul>	<ul style="list-style-type: none"> <li>• <b>Yogurt con guayaba:</b> servir 3/4 de taza de yogurt sin azúcar y bajo en grasa con 3 guayabas picadas</li> <li>• <b>Agua simple</b></li> </ul>
Cena	<ul style="list-style-type: none"> <li> Verduras 1</li> <li> Cereales 1</li> <li> Leguminosas 1</li> <li> AOA muy bajos en grasa 1/2</li> <li> Lácteos 1/2</li> <li> Lípidos 2</li> </ul>	<ul style="list-style-type: none"> <li>• <b>Tostada de pollo:</b> en 1 tostada de maíz servir 1/3 de taza de frijol molido, 15 g de pechuga de pollo desmenuzada, 1/2 jitomate, 1 taza de lechuga picada, 1/3 de aguacate y 1C de crema baja en grasa</li> <li>• <b>Leche semidescremada:</b> 1/2 taza</li> <li>• <b>Agua simple</b></li> </ul>

## Menú 16

4 a 5 años

1 400 kcal

Tiempo	Equivalentes	Menú
Desayuno	<ul style="list-style-type: none"> <li> Verduras 1</li> <li> Frutas 1/2</li> <li> Cereales 1</li> <li> Leguminosas 1/2</li> <li> AOA muy bajos en grasa 1/2</li> <li> AOA bajos en grasa 1/2</li> <li> Lácteos 1/2</li> <li> Lípidos 2</li> </ul>	<ul style="list-style-type: none"> <li>• <b>Avena con manzana y canela:</b> hervir 1/2 taza de leche semidescremada con 1/3 de taza de avena cruda, añadir 1/2 manzana picada y canela en polvo al gusto</li> <li>• <b>Chayotes con queso y garbanzo:</b> mezclar 1/2 taza de chayote cocido picado, 3 C de garbanzo cocido, 40 g de queso panela en cubos y 2c de aceite de oliva</li> <li>• <b>Agua simple</b></li> </ul>
Colación	<ul style="list-style-type: none"> <li> Verduras 1</li> <li> Frutas 1/2</li> </ul>	<ul style="list-style-type: none"> <li>• <b>Ensalada de apio, zanahoria y piña:</b> mezclar 3/4 de taza de apio picado, 1/4 de taza de zanahoria rallada y 1/2 taza de piña picada con 1c de hierbabuena o menta</li> <li>• <b>Agua simple</b></li> </ul>
Comida	<ul style="list-style-type: none"> <li> Verduras 1</li> <li> Frutas 1/2</li> <li> Cereales 3</li> <li> AOA muy bajos en grasa 1</li> <li> AOA bajos en grasa 1/2</li> <li> Lípidos 2</li> </ul>	<ul style="list-style-type: none"> <li>• <b>Sopa de nopales en caldillo de jitomate:</b> sofreír en 1c de aceite vegetal cebolla al gusto, añadir 1/4 de taza de nopal picado cocido, 1/4 de jitomate picado y 1/2 taza de caldo de pollo desgrasado, hervir por 5 min</li> <li>• <b>Pescado:</b> sofreír en 1c de aceite vegetal 60 g de filete de pescado blanco</li> <li>• <b>Ensalada de papa, apio y pepino:</b> mezclar 1/2 papa picada, 1/3 de taza de apio y 1/4 de taza de pepino</li> <li>• <b>Tortilla de maíz:</b> 2 pzas</li> <li>• <b>Papaya:</b> 1/2 taza de papaya picada</li> <li>• <b>Agua simple</b></li> </ul>
Colación	<ul style="list-style-type: none"> <li> Frutas 1</li> <li> Lácteos 1</li> </ul>	<ul style="list-style-type: none"> <li>• <b>Yogurt con fresas:</b> servir 3/4 de taza de yogurt sin azúcar bajo en grasa con 1 taza de fresas rebanadas</li> <li>• <b>Agua simple</b></li> </ul>
Cena	<ul style="list-style-type: none"> <li> Verduras 1</li> <li> Cereales 1</li> <li> Leguminosas 1</li> <li> AOA muy bajos en grasa 1/2</li> <li> Lácteos 1/2</li> <li> Lípidos 2</li> </ul>	<ul style="list-style-type: none"> <li>• <b>Pastel de carne:</b> mezclar 15 g de carne molida de res baja en grasa, 1/3 de taza de frijol molido, 1/8 de taza de ejotes, cebolla al gusto con 1/4 de jitomate picados, hornear cubierto por 30 min a 180 °C, en horno precalentado</li> <li>• <b>Puré de camote:</b> hervir 1/4 de camote, machacar y mezclar con 1 1/2 c de mantequilla</li> <li>• <b>Ensalada de lechuga y zanahoria:</b> mezclar 1/2 taza de lechuga picada, 1/8 de taza de zanahoria rallada y 1c de aceite de oliva</li> <li>• <b>Leche semidescremada:</b> 1/2 taza</li> <li>• <b>Agua simple</b></li> </ul>

## Menú 17

4 a 5 años

















1 400 kcal

Tiempo	Equivalentes	Menú
Desayuno	<ul style="list-style-type: none"> <li> Verduras 1</li> <li> Frutas 1/2</li> <li> Cereales 1</li> <li> Leguminosas 1/2</li> <li> AOA muy bajos en grasa 1/2</li> <li> AOA bajos en grasa 1/2</li> <li> Lácteos 1/2</li> <li> Lípidos 2</li> </ul>	<ul style="list-style-type: none"> <li>• <b>Piña:</b> 1/2 taza de piña picada</li> <li>• <b>Papa rellena:</b> sofreír en 1 c de aceite vegetal cebolla picada al gusto, añadir 1/2 taza de zanahoria rallada y 1 huevo o 2 claras, aparte hervir 1/2 papa, rellenar con el huevo con zanahoria y añadir 1 c de aceite de oliva</li> <li>• <b>Frijol molido:</b> 3 C</li> <li>• <b>Leche semidescremada:</b> 1/2 taza</li> <li>• <b>Agua simple</b></li> </ul>
Colación	<ul style="list-style-type: none"> <li> Verduras 1</li> <li> Frutas 1/2</li> </ul>	<ul style="list-style-type: none"> <li>• <b>Ensalada de zanahoria con higo:</b> mezclar 1/2 taza de zanahoria rallada con 1 higo picado</li> <li>• <b>Agua simple</b></li> </ul>
Comida	<ul style="list-style-type: none"> <li> Verduras 1</li> <li> Frutas 1/2</li> <li> Cereales 3</li> <li> AOA muy bajos en grasa 1</li> <li> AOA bajos en grasa 1/2</li> <li> Lípidos 2</li> </ul>	<ul style="list-style-type: none"> <li>• <b>Crema de chayote:</b> licuar 1/8 de taza de chayote hervido, 1/2 papa cocida, 1/4 de taza de agua y 1 C de crema baja en grasa</li> <li>• <b>Pollo asado con romero:</b> asar 45 g de muslo de pollo con 1/4 de c de romero</li> <li>• <b>Arroz:</b> 1/3 de taza de arroz integral al vapor</li> <li>• <b>Ensalada de lechuga, pepino y zanahoria:</b> mezclar 1/2 taza de lechuga picada, 1/4 de taza de pepino picado, 1/8 de taza de zanahoria rallada y 1 c de aceite de oliva</li> <li>• <b>Tortilla de maíz:</b> 1 pza</li> <li>• <b>Manzana:</b> 1/2 manzana picada</li> <li>• <b>Agua simple</b></li> </ul>
Colación	<ul style="list-style-type: none"> <li> Frutas 1</li> <li> Lácteos 1</li> </ul>	<ul style="list-style-type: none"> <li>• <b>Licudo de vainilla:</b> licuar 1 taza de leche semidescremada y 1/2 c de vainilla</li> <li>• <b>Toronja:</b> 1 taza de toronja en gajos</li> <li>• <b>Agua simple</b></li> </ul>
Cena	<ul style="list-style-type: none"> <li> Verduras 1</li> <li> Cereales 1</li> <li> Leguminosas 1</li> <li> AOA muy bajos en grasa 1/2</li> <li> Lácteos 1/2</li> <li> Lípidos 2</li> </ul>	<ul style="list-style-type: none"> <li>• <b>Res con verduras:</b> en 1 c de aceite vegetal sofreír cebolla picada al gusto, añadir 1/2 taza de champiñones picados, 1/2 jitomate picado y 15 g de carne de res en trocitos</li> <li>• <b>Lentejas hervidas:</b> mezclar 1/2 taza de lentejas cocidas, 1 c de cilantro y jitomate picado al gusto</li> <li>• <b>Aguacate:</b> 1/3 de aguacate en rebanadas</li> <li>• <b>Tortilla de maíz:</b> 1 pza</li> <li>• <b>Leche semidescremada:</b> 1/2 taza</li> <li>• <b>Agua simple</b></li> </ul>

## Menú 18

4 a 5 años

























1 400 kcal

Tiempo	Equivalentes	Menú
Desayuno	<ul style="list-style-type: none"> <li> Verduras 1</li> <li> Frutas 1/2</li> <li> Cereales 1</li> <li> Leguminosas 1/2</li> <li> AOA muy bajos en grasa 1/2</li> <li> AOA bajos en grasa 1/2</li> <li> Lácteos 1/2</li> <li> Lípidos 2</li> </ul>	<ul style="list-style-type: none"> <li>• <b>Papaya:</b> 1/2 taza de papaya picada</li> <li>• <b>Pan pita relleno:</b> sobre 1/2 pan pita untar 3 C de garbanzo molido con 1 c de aceite de oliva, añadir 40 g de queso panela, 2/3 de taza de lechuga, 1/3 de jitomate y 1/3 de aguacate</li> <li>• <b>Zanahoria en julianas:</b> 1/6 de taza de zanahoria</li> <li>• <b>Leche semidescremada:</b> 1/2 taza</li> <li>• <b>Agua simple</b></li> </ul>
Colación	<ul style="list-style-type: none"> <li> Verduras 1</li> <li> Frutas 1/2</li> </ul>	<ul style="list-style-type: none"> <li>• <b>Ensalada de jícama con tuna:</b> mezclar 1/2 taza de jícama rallada con 1/2 taza de tuna picada</li> <li>• <b>Agua simple</b></li> </ul>
Comida	<ul style="list-style-type: none"> <li> Verduras 1</li> <li> Frutas 1/2</li> <li> Cereales 3</li> <li> AOA muy bajos en grasa 1</li> <li> AOA bajos en grasa 1/2</li> <li> Lípidos 2</li> </ul>	<ul style="list-style-type: none"> <li>• <b>Caldo de pollo con arroz y verduras:</b> poner a hervir 1 taza de caldo de pollo, añadir 1/4 de taza de zanahoria picada y 2/3 de taza de arroz integral cocido al vapor, servir con 1/3 de aguacate</li> <li>• <b>Tinga de res en caldo de jitomate:</b> sofreír en 1 c de aceite vegetal cebolla picada al gusto, añadir 45 g de carne de res y bañar en salsa roja (licuar 1/2 jitomate y cebolla al gusto)</li> <li>• <b>Tortilla de maíz:</b> 1 pza</li> <li>• <b>Guayaba:</b> 1 pza de guayaba en trozos</li> <li>• <b>Agua simple</b></li> </ul>
Colación	<ul style="list-style-type: none"> <li> Frutas 1</li> <li> Lácteos 1</li> </ul>	<ul style="list-style-type: none"> <li>• <b>Yogurt con mango:</b> servir 3/4 de taza de yogurt sin azúcar y bajo en grasa con 1/2 mango picado</li> <li>• <b>Agua simple</b></li> </ul>
Cena	<ul style="list-style-type: none"> <li> Verduras 1</li> <li> Cereales 1</li> <li> Leguminosas 1</li> <li> AOA muy bajos en grasa 1/2</li> <li> Lácteos 1/2</li> <li> Lípidos 2</li> </ul>	<ul style="list-style-type: none"> <li>• <b>Fajitas de pollo:</b> sofreír en 1 c de aceite vegetal cebolla picada al gusto, añadir 1 taza de pimientos picados y 15 g de pechuga de pollo en fajitas</li> <li>• <b>Frijol molido:</b> 1/3 de taza</li> <li>• <b>Aguacate:</b> 1/3 de aguacate en rebanadas</li> <li>• <b>Tortilla de maíz:</b> 1 pza</li> <li>• <b>Leche semidescremada:</b> 1/2 taza</li> <li>• <b>Agua simple</b></li> </ul>

## Menú 19

4 a 5 años

























1 400 kcal

Tiempo	Equivalentes	Menú
Desayuno	<ul style="list-style-type: none"> <li> Verduras 1</li> <li> Frutas 1/2</li> <li> Cereales 1</li> <li> Leguminosas 1/2</li> <li> AOA muy bajos en grasa 1/2</li> <li> AOA bajos en grasa 1/2</li> <li> Lácteos 1/2</li> <li> Lípidos 2</li> </ul>	<ul style="list-style-type: none"> <li>• <b>Piña:</b> 1/2 taza de piña picada</li> <li>• <b>Enjimatada rellena de queso:</b> calentar en comal 1 tortilla de maíz, rellenar con 40 g de queso panela y bañar en salsa roja (licuar 1/2 jitomate con cebolla al gusto y hervir), servir con 1 C de crema baja en grasa</li> <li>• <b>Frijol molido:</b> 3 C</li> <li>• <b>Coliflor:</b> servir 1/2 taza de coliflor hervida con y 1c de aceite de oliva</li> <li>• <b>Leche semidescremada:</b> 1/2 taza</li> <li>• <b>Agua simple</b></li> </ul>
Colación	<ul style="list-style-type: none"> <li> Verduras 1</li> <li> Frutas 1/2</li> </ul>	<ul style="list-style-type: none"> <li>• <b>Ensalada de pepino y sandía:</b> mezclar 1 taza de pepino picado y 1/2 taza de sandía picada</li> <li>• <b>Agua simple</b></li> </ul>
Comida	<ul style="list-style-type: none"> <li> Verduras 1</li> <li> Frutas 1/2</li> <li> Cereales 3</li> <li> AOA muy bajos en grasa 1</li> <li> AOA bajos en grasa 1/2</li> <li> Lípidos 2</li> </ul>	<ul style="list-style-type: none"> <li>• <b>Sopa de zanahoria con apio:</b> licuar 1/6 de taza de zanahoria hervida, 1/3 de taza de apio y 1/4 de taza de agua</li> <li>• <b>Tortitas de brócoli con requesón en caldillo de jitomate:</b> moler 1/8 de taza de brócoli cocido y mezclar con 4 1/2 C de requesón, hacer tortitas, cocinar con 1c de aceite vegetal y bañar en salsa roja (licuar 1/4 de jitomate y cebolla al gusto)</li> <li>• <b>Arroz:</b> servir 1 taza de arroz integral al vapor con 1c de aceite de oliva</li> <li>• <b>Durazno:</b> 1 durazno sin hueso</li> <li>• <b>Agua simple</b></li> </ul>
Colación	<ul style="list-style-type: none"> <li> Frutas 1</li> <li> Lácteos 1</li> </ul>	<ul style="list-style-type: none"> <li>• <b>Licudo de higo:</b> licuar 1 taza de leche semidescremada y 2 higos naturales</li> <li>• <b>Agua simple</b></li> </ul>
Cena	<ul style="list-style-type: none"> <li> Verduras 1</li> <li> Cereales 1</li> <li> Leguminosas 1</li> <li> AOA muy bajos en grasa 1/2</li> <li> Lácteos 1/2</li> <li> Lípidos 2</li> </ul>	<ul style="list-style-type: none"> <li>• <b>Sopa de pasta con verduras y pollo desmenuzado:</b> poner a hervir 1 taza de caldo de pollo desgrasado, añadir 1 taza de espinaca cruda picada, 15 g de pechuga de pollo desmenuzada y 1/3 de taza de pasta integral de codito cocida, cocer por 3 min y servir con 1/3 de aguacate</li> <li>• <b>Ensalada de apio con chícharos:</b> mezclar 3/4 de taza de apio picado, 1/3 de taza de chícharos y 1c de mayonesa</li> <li>• <b>Leche semidescremada:</b> 1/2 taza</li> <li>• <b>Agua simple</b></li> </ul>

## Menú 20

4 a 5 años

1 400 kcal

Tiempo	Equivalentes	Menú
Desayuno	<ul style="list-style-type: none"> <li> Verduras 1</li> <li> Frutas 1/2</li> <li> Cereales 1</li> <li> Leguminosas 1/2</li> <li> AOA muy bajos en grasa 1/2</li> <li> AOA bajos en grasa 1/2</li> <li> Lácteos 1/2</li> <li> Lípidos 2</li> </ul>	<ul style="list-style-type: none"> <li>• <b>Papaya:</b> 1/2 taza de papaya picada</li> <li>• <b>Huevo ahogado en salsa de frijol:</b> sofreír en 1c de aceite vegetal cebolla picada al gusto, añadir 1/2 taza de ejotes hervidos y 1 huevo o 2 claras, bañar en salsa de frijol (1/6 de taza de frijol en caldo molido)</li> <li>• <b>Tortilla de maíz:</b> 1 pza</li> <li>• <b>Aguacate:</b> 1/3 de aguacate en rebanadas</li> <li>• <b>Leche semidescremada:</b> 1/2 taza</li> <li>• <b>Agua simple</b></li> </ul>
Colación	<ul style="list-style-type: none"> <li> Verduras 1</li> <li> Frutas 1/2</li> </ul>	<ul style="list-style-type: none"> <li>• <b>Ensalada de jícama con durazno:</b> mezclar 1/2 taza de jícama rallada, 1 durazno picado y 1/2 c de jugo de limón</li> <li>• <b>Agua simple</b></li> </ul>
Comida	<ul style="list-style-type: none"> <li> Verduras 1</li> <li> Frutas 1/2</li> <li> Cereales 3</li> <li> AOA muy bajos en grasa 1</li> <li> AOA bajos en grasa 1/2</li> <li> Lípidos 2</li> </ul>	<ul style="list-style-type: none"> <li>• <b>Pescado empanizado:</b> empanizar 60g de pescado blanco y cocinar con 1c de aceite vegetal</li> <li>• <b>Arroz:</b> 2/3 de taza de arroz integral al vapor</li> <li>• <b>Tortilla de maíz:</b> 1 pza</li> <li>• <b>Ensalada de ejotes:</b> mezclar 1/2 taza de ejotes hervidos, 1c de aceite de oliva y 1/4 de c de jugo de limón</li> <li>• <b>Melón:</b> 1/2 taza de melón picado</li> <li>• <b>Agua simple</b></li> </ul>
Colación	<ul style="list-style-type: none"> <li> Frutas 1</li> <li> Lácteos 1</li> </ul>	<ul style="list-style-type: none"> <li>• <b>Papaya con yogurt:</b> servir 3/4 de taza de yogurt sin azúcar bajo en grasa con 1 taza de papaya picada</li> <li>• <b>Agua simple</b></li> </ul>
Cena	<ul style="list-style-type: none"> <li> Verduras 1</li> <li> Cereales 1</li> <li> Leguminosas 1</li> <li> AOA muy bajos en grasa 1/2</li> <li> Lácteos 1/2</li> <li> Lípidos 2</li> </ul>	<ul style="list-style-type: none"> <li>• <b>Croquetas de atún con papa:</b> mezclar 1/6 de lata de atún con 1/2 papa hervida machacada, jitomate picado y cebolla picada al gusto, hacer croquetas y cocinar con 1c de aceite vegetal</li> <li>• <b>Aguacate:</b> 1/3 de aguacate en rebanadas</li> <li>• <b>Frijol en caldo:</b> 1/2 taza</li> <li>• <b>Ensalada de lechuga con zanahoria:</b> 1 taza de lechuga y 1/4 de taza de zanahoria rallada</li> <li>• <b>Leche semidescremada:</b> 1/2 taza</li> <li>• <b>Agua simple</b></li> </ul>



## Menú 21

4 a 5 años

1 400 kcal

Tiempo	Equivalentes	Menú
Desayuno	<ul style="list-style-type: none"> <li> Verduras 1</li> <li> Frutas 1/2</li> <li> Cereales 2 1/2</li> <li> AOA muy bajos en grasa 1</li> <li> AOA bajos en grasa 1/2</li> <li> Lácteos 1/2</li> <li> Lípidos 2</li> </ul>	<ul style="list-style-type: none"> <li>• <b>Papaya con amaranto:</b> 1/2 taza de papaya y 2 C de amaranto</li> <li>• <b>Tostadas:</b> sofreír en 1 c de aceite vegetal 1/4 de taza de acelgas cocidas, 1/2 taza de champiñones cocidos y 45 g de muslo de pollo desmenuzado, servir sobre dos tostadas horneadas y añadir 1 c de aceite de oliva</li> <li>• <b>Frijol molido:</b> 3 C</li> <li>• <b>Leche semidescremada:</b> 1/2 taza</li> <li>• <b>Agua simple</b></li> </ul>
Colación	<ul style="list-style-type: none"> <li> Verduras 1</li> <li> Frutas 1/2</li> </ul>	<ul style="list-style-type: none"> <li>• <b>Zanahoria con manzana:</b> mezclar 1/2 taza de zanahoria rallada y 1/2 manzana picada</li> <li>• <b>Agua simple</b></li> </ul>
Comida	<ul style="list-style-type: none"> <li> Verduras 1</li> <li> Frutas 1/2</li> <li> Cereales 2</li> <li> Leguminosas 1/2</li> <li> AOA muy bajos en grasa 1</li> <li> AOA bajos en grasa 1/2</li> <li> Lípidos 2</li> </ul>	<ul style="list-style-type: none"> <li>• <b>Tortitas de carne de res con verduras:</b> mezclar 45 g de carne molida de res baja en grasa, jitomate picado al gusto, 1 taza de espinaca cruda finamente picada y 3 claras de huevo, hacer tortitas y cocinar con 1 c de aceite vegetal</li> <li>• <b>Frijol molido:</b> 3 C</li> <li>• <b>Arroz con zanahoria:</b> mezclar 2/3 de taza de arroz integral hervido, 1/4 de taza de zanahoria picada hervida y 1 c de aceite de oliva</li> <li>• <b>Agua simple</b></li> <li>• <b>Manzana:</b> 1/2 pza</li> </ul>
Colación	<ul style="list-style-type: none"> <li> Frutas 1/2</li> <li> Lácteos 1/2</li> </ul>	<ul style="list-style-type: none"> <li>• <b>Yogurt con fresa:</b> mezclar 1/3 de taza de yogurt bajo en grasa sin azúcar, 1/2 taza de fresas y una pizca de canela</li> <li>• <b>Agua simple</b></li> </ul>
Cena	<ul style="list-style-type: none"> <li> Verduras 1</li> <li> Frutas 1/2</li> <li> Cereales 2</li> <li> AOA muy bajos en grasa 1</li> <li> Lácteos 1</li> <li> Lípidos 1 1/2</li> </ul>	<ul style="list-style-type: none"> <li>• <b>Tacos de calabacita y queso:</b> Sofreír en 1 c de aceite vegetal cebolla picada al gusto y 1/2 taza de calabacita picada, añadir 40 g de queso panela picado, servir en dos tortillas de maíz calentadas en comal y añadir 1/2 c de aceite de oliva</li> <li>• <b>Zanahoria rallada:</b> 1/4 de taza</li> <li>• <b>Durazno:</b> 1 durazno sin hueso</li> <li>• <b>Leche semidescremada:</b> 1 taza</li> <li>• <b>Agua simple</b></li> </ul>

## Menú 22

4 a 5 años

























1 400 kcal

Tiempo	Equivalentes	Menú
Desayuno	<ul style="list-style-type: none"> <li> Verduras 1</li> <li> Frutas 1/2</li> <li> Cereales 2 1/2</li> <li> AOA muy bajos en grasa 1</li> <li> AOA bajos en grasa 1/2</li> <li> Lácteos 1/2</li> <li> Lípidos 2</li> </ul>	<ul style="list-style-type: none"> <li>• <b>Papaya:</b> 1/2 taza de papaya picada</li> <li>• <b>Tostadas con pollo:</b> Sobre 2 tostadas horneadas untar 1/3 de aguacate molido, añadir 45 g de muslo de pollo deshebrado, 1 taza de lechuga picada y jitomate al gusto</li> <li>• <b>Nopales con elote:</b> sofreír en 1 c de aceite vegetal cebolla al gusto, añadir 1/2 taza de nopal picado y 1/4 de taza de elotes cocidos, servir con 1/2 c de aceite de oliva</li> <li>• <b>Leche semidescremada:</b> 1/2 taza</li> <li>• <b>Agua simple</b></li> </ul>
Colación	<ul style="list-style-type: none"> <li> Verduras 1</li> <li> Frutas 1/2</li> </ul>	<ul style="list-style-type: none"> <li>• <b>Jícama con piña:</b> mezclar 1/2 taza de jícama rallada con 1/2 taza de piña picada</li> <li>• <b>Agua simple</b></li> </ul>
Comida	<ul style="list-style-type: none"> <li> Verduras 1</li> <li> Frutas 1/2</li> <li> Cereales 2</li> <li> Leguminosas 1/2</li> <li> AOA muy bajos en grasa 1</li> <li> AOA bajos en grasa 1/2</li> <li> Lípidos 2</li> </ul>	<ul style="list-style-type: none"> <li>• <b>Carne de res deshebrada con verduras:</b> sofreír en 1 c aceite vegetal cebolla picada al gusto, añadir 1/4 de taza de zanahoria picada, 1/4 de taza de ejotes picados y 45g de carne de res hervida deshebrada</li> <li>• <b>Frijol en caldo:</b> 1/4 de taza</li> <li>• <b>Papa al vapor:</b> mezclar 1/2 papa hervida picada con 1 c de aceite de oliva</li> <li>• <b>Tortilla de maíz:</b> 1 pza</li> <li>• <b>Tuna:</b> 1 tuna en trozos</li> <li>• <b>Agua simple</b></li> </ul>
Colación	<ul style="list-style-type: none"> <li> Frutas 1/2</li> <li> Lácteos 1/2</li> </ul>	<ul style="list-style-type: none"> <li>• <b>Gelatina de leche y mango:</b> poner 1/4 de taza de leche semidescremada a hervir, disolver 1 c de grenetina; aparte, licuar 1/4 de taza de leche semidescremada con 1/4 de mango y unir con la mezcla anterior, refrigerar durante 1 hora</li> <li>• <b>Agua simple</b></li> </ul>
Cena	<ul style="list-style-type: none"> <li> Verduras 1</li> <li> Frutas 1/2</li> <li> Cereales 2</li> <li> AOA muy bajos en grasa 1</li> <li> Lácteos 1</li> <li> Lípidos 1 1/2</li> </ul>	<ul style="list-style-type: none"> <li>• <b>Arroz con chayote:</b> mezclar 1/2 taza de chayote cocido picado, 2/3 de taza de arroz integral al vapor y 1 1/2 c de aceite de oliva</li> <li>• <b>Huevo:</b> 1 huevo o dos claras cocidos en trozos</li> <li>• <b>Fresas:</b> 1/2 taza de fresas rebanadas</li> <li>• <b>Leche semidescremada:</b> 1 taza</li> <li>• <b>Agua simple</b></li> </ul>

## Menú 23

4 a 5 años

1 400 kcal

Tiempo	Equivalentes	Menú
Desayuno	<ul style="list-style-type: none"> <li> Verduras 1</li> <li> Frutas 1/2</li> <li> Cereales 2 1/2</li> <li> AOA muy bajos en grasa 1</li> <li> AOA bajos en grasa 1/2</li> <li> Lácteos 1/2</li> <li> Lípidos 2</li> </ul>	<ul style="list-style-type: none"> <li>• <b>Melón con amaranto:</b> mezclar 1/2 taza de melón picado y 1C de amaranto natural</li> <li>• <b>Tortilla de huevo con queso:</b> sofreír en 1c aceite vegetal cebolla picada al gusto, añadir 1/2 taza de quelites picados crudos, jitomate al gusto, 1 huevo batido y 20 g de queso panela picado</li> <li>• <b>Tortilla de maíz:</b> 2 pzas</li> <li>• <b>Aguacate:</b> 1/3 de aguacate en rebanadas</li> <li>• <b>Leche semidescremada:</b> 1/2 taza</li> <li>• <b>Agua simple</b></li> </ul>
Colación	<ul style="list-style-type: none"> <li> Verduras 1</li> <li> Frutas 1/2</li> </ul>	<ul style="list-style-type: none"> <li>• <b>Betabel con piña:</b> servir 1/4 de taza de betabel rallado con 1/2 taza de piña</li> <li>• <b>Agua simple</b></li> </ul>
Comida	<ul style="list-style-type: none"> <li> Verduras 1</li> <li> Frutas 1/2</li> <li> Cereales 2</li> <li> Leguminosas 1/2</li> <li> AOA muy bajos en grasa 1</li> <li> AOA bajos en grasa 1/2</li> <li> Lípidos 2</li> </ul>	<ul style="list-style-type: none"> <li>• <b>Lasaña de calabaza:</b> sofreír en 1c de aceite vegetal cebolla picada al gusto, añadir 1/4 de taza de chícharos, 1/4 de taza de zanahoria picada y 45g de carne molida; aparte, licuar 1/2 jitomate con cebolla al gusto, finalmente, rebanar en láminas 1/2 calabaza zucchini, en un molde colocar 1 capa de láminas de zucchini, 1 capa de carne y una capa de salsa de jitomate, repetir y terminar con 1 capa de zucchini y salsa de jitomate, hornear por 20 min a 150°C, en horno precalentado, y servir con 1c de aceite de oliva</li> <li>• <b>Pan integral:</b> 2 rebanadas</li> <li>• <b>Frambuesas:</b> 1/2 taza</li> <li>• <b>Agua simple</b></li> </ul>
Colación	<ul style="list-style-type: none"> <li> Frutas 1/2</li> <li> Lácteos 1/2</li> </ul>	<ul style="list-style-type: none"> <li>• <b>Licudo de plátano y vainilla:</b> licuar 1/2 taza de leche semidescremada, 1/4 de plátano y 1/4 de c de vainilla</li> <li>• <b>Agua simple</b></li> </ul>
Cena	<ul style="list-style-type: none"> <li> Verduras 1</li> <li> Frutas 1/2</li> <li> Cereales 2</li> <li> AOA muy bajos en grasa 1</li> <li> Lácteos 1</li> <li> Lípidos 1 1/2</li> </ul>	<ul style="list-style-type: none"> <li>• <b>Espagueti en salsa de chile poblano con champiñones y queso:</b> licuar 1/2 chile poblano desflemado, cebolla al gusto y 1C de crema; aparte, sofreír en 1/2 c de aceite vegetal cebolla picada al gusto, añadir 1/2 taza de champiñones, 2/3 de taza de espagueti integral cocido, 40 g de queso panela picado y la salsa de chile poblano</li> <li>• <b>Pera hervida:</b> hervir 1/4 de pera con canela al gusto</li> <li>• <b>Leche semidescremada:</b> 1 taza</li> <li>• <b>Agua simple</b></li> </ul>

## Menú 24

4 a 5 años

1 400 kcal

Tiempo	Equivalentes	Menú
Desayuno	<ul style="list-style-type: none"> <li> Verduras 1</li> <li> Frutas 1/2</li> <li> Cereales 2 1/2</li> <li> AOA muy bajos en grasa 1</li> <li> AOA bajos en grasa 1/2</li> <li> Lácteos 1/2</li> <li> Lípidos 2</li> </ul>	<ul style="list-style-type: none"> <li>• <b>Avena cocida con mango:</b> poner a hervir 1/2 taza de leche, 1/2 taza de agua con 2/3 de taza avena cruda, 2 C de amaranto y 1/2 c de canela, servir con 1/4 de mango picado y 3 C de requesón</li> <li>• <b>Ejotes con queso:</b> servir 1/2 taza de ejotes al vapor con 20 g de queso panela en cubos y 2 c de aceite de oliva</li> <li>• <b>Leche semidescremada:</b> 1/2 taza</li> <li>• <b>Agua simple</b></li> </ul>
Colación	<ul style="list-style-type: none"> <li> Verduras 1</li> <li> Frutas 1/2</li> </ul>	<ul style="list-style-type: none"> <li>• <b>Jitomate y naranja:</b> servir 1 jitomate rebanado con 1 naranja en gajos</li> <li>• <b>Agua simple</b></li> </ul>
Comida	<ul style="list-style-type: none"> <li> Verduras 1</li> <li> Frutas 1/2</li> <li> Cereales 2</li> <li> Leguminosas 1/2</li> <li> AOA muy bajos en grasa 1</li> <li> AOA bajos en grasa 1/2</li> <li> Lípidos 2</li> </ul>	<ul style="list-style-type: none"> <li>• <b>Crema de espinaca:</b> licuar 1/2 taza de agua, 2 tazas de espinaca cruda con 1 C de crema baja en grasa y poner a hervir</li> <li>• <b>Croquetas de atún y lenteja:</b> mezclar 1/3 de lata de atún, 1/4 de taza de lenteja cocida molida, cebolla picada y jitomate picado al gusto, 8 c de pan molido y 1 clara de huevo, hacer croquetas y cocinar con 1 c de aceite vegetal</li> <li>• <b>Tortilla de maíz:</b> 1 pza</li> <li>• <b>Carambolo:</b> 3/4 de carambolo picado</li> <li>• <b>Agua simple</b></li> </ul>
Colación	<ul style="list-style-type: none"> <li> Frutas 1/2</li> <li> Lácteos 1/2</li> </ul>	<ul style="list-style-type: none"> <li>• <b>Yogurt con zarzamora:</b> mezclar 1/3 de taza de yogurt bajo en grasa sin azúcar con 1/2 taza de zarzamoras</li> <li>• <b>Agua simple</b></li> </ul>
Cena	<ul style="list-style-type: none"> <li> Verduras 1</li> <li> Frutas 1/2</li> <li> Cereales 2</li> <li> AOA muy bajos en grasa 1</li> <li> Lácteos 1</li> <li> Lípidos 1 1/2</li> </ul>	<ul style="list-style-type: none"> <li>• <b>Caldo de pollo con arroz:</b> poner a hervir 1/2 taza de caldo de pollo, añadir 1/4 de taza de ejotes picados y 1/4 de taza de zanahoria picada, servir con 1/3 de taza de arroz integral hervido, 30 g de pechuga de pollo deshebrada y 1/2 aguacate</li> <li>• <b>Tortilla de maíz:</b> 1 pza</li> <li>• <b>Leche semidescremada:</b> 1 taza</li> <li>• <b>Melón:</b> 1/2 taza de melón en trozos</li> <li>• <b>Agua simple</b></li> </ul>

## Menú 25

4 a 5 años












1 400 kcal

Tiempo	Equivalentes	Menú
Desayuno	<ul style="list-style-type: none"> <li> Verduras 1</li> <li> Frutas 1/2</li> <li> Cereales 2 1/2</li> <li> AOA muy bajos en grasa 1</li> <li> AOA bajos en grasa 1/2</li> <li> Lácteos 1/2</li> <li> Lípidos 2</li> </ul>	<ul style="list-style-type: none"> <li>• <b>Naranja:</b> 1 pza de naranja en gajos</li> <li>• <b>Pimientos con espinaca, elotes, queso y pollo:</b> sofreír en 1c de aceite vegetal cebolla picada al gusto, añadir 1/2 taza de pimiento rojo picado, 1 taza de espinaca cruda picada, 1/4 de taza de elotes, 20 g de queso panela picado y 30 g de pechuga de pollo desmenuzada</li> <li>• <b>Tortilla de maíz:</b> 2 pzas</li> <li>• <b>Licudo de nuez:</b> 1/2 taza de leche semidescremada y 3 nueces</li> <li>• <b>Agua simple</b></li> </ul>
Colación	<ul style="list-style-type: none"> <li> Verduras 1</li> <li> Frutas 1/2</li> </ul>	<ul style="list-style-type: none"> <li>• <b>Ensalada de germen de alfalfa, zanahoria y mango:</b> mezclar 1 taza de germen de alfalfa, 1/4 de taza de zanahoria rallada y 1/4 de mango</li> <li>• <b>Agua simple</b></li> </ul>
Comida	<ul style="list-style-type: none"> <li> Verduras 1</li> <li> Frutas 1/2</li> <li> Cereales 2</li> <li> Leguminosas 1/2</li> <li> AOA muy bajos en grasa 1</li> <li> AOA bajos en grasa 1/2</li> <li> Lípidos 2</li> </ul>	<ul style="list-style-type: none"> <li>• <b>Arroz con res, calabaza y zanahoria:</b> mezclar 1/3 de taza de arroz integral hervido con 45 g de carne de res hervida deshebrada, 1/4 de taza de zanahoria rallada y 1/2 taza de calabacita zucchini rallada, servir con 1c de aceite de oliva</li> <li>• <b>Lentejas a la mexicana:</b> mezclar 1/4 de taza de lenteja cocida, jitomate picado y cebolla picada al gusto, añadir 1c de cilantro y 1c de aceite de oliva</li> <li>• <b>Tortilla de maíz:</b> 1 pza</li> <li>• <b>Piña:</b> 1/2 taza de piña picada</li> <li>• <b>Agua simple</b></li> </ul>
Colación	<ul style="list-style-type: none"> <li> Frutas 1/2</li> <li> Lácteos 1/2</li> </ul>	<ul style="list-style-type: none"> <li>• <b>Gelatina de leche y mamey:</b> poner 1/4 de taza de leche semidescremada a hervir y disolver 1c de grenetina; aparte, licuar 1/4 de taza de leche semidescremada con 1/6 de mamey y unir con la mezcla anterior, refrigerar 1 hora</li> <li>• <b>Agua simple</b></li> </ul>
Cena	<ul style="list-style-type: none"> <li> Verduras 1</li> <li> Frutas 1/2</li> <li> Cereales 2</li> <li> AOA muy bajos en grasa 1</li> <li> Lácteos 1</li> <li> Lípidos 1 1/2</li> </ul>	<ul style="list-style-type: none"> <li>• <b>Pasta con pollo:</b> mezclar 2/3 de taza de pasta de fusilli integral cocido con 1 taza de champiñones cocidos, 30 g de pechuga de pollo y 1 1/2 c de aceite de oliva</li> <li>• <b>Leche semidescremada:</b> 1 taza</li> <li>• <b>Ciruela:</b> 1 1/2 ciruela chica picada</li> <li>• <b>Agua simple</b></li> </ul>

## Menú 26

4 a 5 años













1 400 kcal

Tiempo	Equivalentes	Menú
Desayuno	<ul style="list-style-type: none"> <li> Verduras 1</li> <li> Frutas 1/2</li> <li> Cereales 2 1/2</li> <li> AOA muy bajos en grasa 1</li> <li> AOA bajos en grasa 1/2</li> <li> Lácteos 1/2</li> <li> Lípidos 2</li> </ul>	<ul style="list-style-type: none"> <li>• <b>Papaya con amaranto:</b> mezclar 1/2 taza de papaya picada y 2 C de amaranto</li> <li>• <b>Omelette de acelgas:</b> sofreír en 1 c de aceite vegetal cebolla picada al gusto, añadir 1/4 de taza de acelgas cocidas, 1 huevo batido y 1 1/2 C de requesón, añadir 1 c de aceite de oliva</li> <li>• <b>Coliflor:</b> servir 1/2 taza de coliflor hervida</li> <li>• <b>Tortilla de maíz:</b> 2 pzas</li> <li>• <b>Leche semidescremada:</b> 1/2 taza</li> <li>• <b>Agua simple</b></li> </ul>
Colación	<ul style="list-style-type: none"> <li> Verduras 1</li> <li> Frutas 1/2</li> </ul>	<ul style="list-style-type: none"> <li>• <b>Chayote hervido con piña:</b> mezclar 1/2 taza de chayote hervido picado y 1/2 taza de piña picada</li> <li>• <b>Agua simple</b></li> </ul>
Comida	<ul style="list-style-type: none"> <li> Verduras 1</li> <li> Frutas 1/2</li> <li> Cereales 2</li> <li> Leguminosas 1/2</li> <li> AOA muy bajos en grasa 1</li> <li> AOA bajos en grasa 1/2</li> <li> Lípidos 2</li> </ul>	<ul style="list-style-type: none"> <li>• <b>Pechuga de pollo:</b> asar 45g de pechuga de pollo</li> <li>• <b>Ensalada de guisantes verdes con elote y champiñones:</b> mezclar 1/4 de taza de chícharos cocidos, 1/2 taza de elotes cocidos, 1 taza de champiñones cocidos y 2 c de aceite de oliva</li> <li>• <b>Tortilla de maíz:</b> 1 pza</li> <li>• <b>Zarzamoras:</b> 1/2 taza</li> <li>• <b>Agua simple</b></li> </ul>
Colación	<ul style="list-style-type: none"> <li> Frutas 1/2</li> <li> Lácteos 1/2</li> </ul>	<ul style="list-style-type: none"> <li>• <b>Licudo de ciruela:</b> licuar 1/2 taza de leche semidescremada y 1 1/2 ciruela picada</li> <li>• <b>Agua simple</b></li> </ul>
Cena	<ul style="list-style-type: none"> <li> Verduras 1</li> <li> Frutas 1/2</li> <li> Cereales 2</li> <li> AOA muy bajos en grasa 1</li> <li> Lácteos 1</li> <li> Lípidos 1 1/2</li> </ul>	<ul style="list-style-type: none"> <li>• <b>Enchiladas potosinas con queso:</b> licuar 1 jitomate, cebolla al gusto y chile ancho a tolerancia, cocinar con 1/2 c de aceite vegetal; aparte calentar 2 tortillas de maíz al comal, rellenar con 40g de queso panela y bañar con la salsa roja, servir con 1/2 C de crema baja en grasa</li> <li>• <b>Aguacate:</b> 1/6</li> <li>• <b>Leche semidescremada:</b> 1 taza</li> <li>• <b>Guayaba:</b> 1 1/2 guayaba picada</li> <li>• <b>Agua simple</b></li> </ul>

## Menú 27

4 a 5 años

1 400 kcal

Tiempo	Equivalentes	Menú
Desayuno	<ul style="list-style-type: none"> <li> Verduras 1</li> <li> Frutas 1/2</li> <li> Cereales 2 1/2</li> <li> AOA muy bajos en grasa 1</li> <li> AOA bajos en grasa 1/2</li> <li> Lácteos 1/2</li> <li> Lípidos 2</li> </ul>	<ul style="list-style-type: none"> <li>• <b>Yogurt con mango y amaranto:</b> mezclar 1/3 de taza de yogurt bajo en grasa sin azúcar, 1/4 de mango y 2 C de amaranto</li> <li>• <b>Huevo a la mexicana:</b> sofreír en 1c de aceite vegetal cebolla al gusto, añadir jitomate al gusto y 1 huevo batido con 1 clara, servir con 1c de aceite de oliva</li> <li>• <b>Tortilla de maíz:</b> 2 pzas</li> <li>• <b>Agua simple</b></li> </ul>
Colación	<ul style="list-style-type: none"> <li> Verduras 1</li> <li> Frutas 1/2</li> </ul>	<ul style="list-style-type: none"> <li>• <b>Pepino con durazno:</b> servir 1 taza de pepino rebanado y 1 durazno picado</li> <li>• <b>Agua simple</b></li> </ul>
Comida	<ul style="list-style-type: none"> <li> Verduras 1</li> <li> Frutas 1/2</li> <li> Cereales 2</li> <li> Leguminosas 1/2</li> <li> AOA muy bajos en grasa 1</li> <li> AOA bajos en grasa 1/2</li> <li> Lípidos 2</li> </ul>	<ul style="list-style-type: none"> <li>• <b>Arroz con lentejas y acelgas:</b> mezclar 1/3 de taza de arroz integral al vapor con 1/4 de taza de lentejas cocidas, 1/2 taza de acelgas cocidas y 2c de aceite de oliva</li> <li>• <b>Bistec asado:</b> 45g</li> <li>• <b>Tortilla de maíz:</b> 1 pza</li> <li>• <b>Agua simple</b></li> <li>• <b>Guayaba :</b> 1 1/2 guayaba en trozos</li> </ul>
Colación	<ul style="list-style-type: none"> <li> Frutas 1/2</li> <li> Lácteos 1/2</li> </ul>	<ul style="list-style-type: none"> <li>• <b>Yogurt con higo:</b> mezclar 1/3 de taza de yogurt bajo en grasa sin azúcar y 1 higo picado</li> <li>• <b>Agua simple</b></li> </ul>
Cena	<ul style="list-style-type: none"> <li> Verduras 1</li> <li> Frutas 1/2</li> <li> Cereales 2</li> <li> AOA muy bajos en grasa 1</li> <li> Lácteos 1</li> <li> Lípidos 1 1/2</li> </ul>	<ul style="list-style-type: none"> <li>• <b>Verduras al vapor con pasta y pollo:</b> mezclar 1/4 de taza de brócoli cocido, 1/4 de taza de zanahoria picada cocida, 30g de pechuga de pollo desmenuzada, 1/3 de taza de pasta integral de codito cocida y 1 1/2 c de aceite de oliva</li> <li>• <b>Tortilla de maíz:</b> 1 pza</li> <li>• <b>Leche semidescremada:</b> 1 taza</li> <li>• <b>Manzana:</b> 1/2 manzana rebanada</li> <li>• <b>Agua simple</b></li> </ul>

## Menú 28

4 a 5 años

1 400 kcal

Tiempo	Equivalentes	Menú
Desayuno	<ul style="list-style-type: none"> <li> Verduras 1</li> <li> Frutas 1/2</li> <li> Cereales 2 1/2</li> <li> AOA muy bajos en grasa 1</li> <li> AOA bajos en grasa 1/2</li> <li> Lácteos 1/2</li> <li> Lípidos 2</li> </ul>	<ul style="list-style-type: none"> <li>• <b>Melón:</b> 1/2 taza de melón picado</li> <li>• <b>Brócoli con papa y huevo:</b> sofreír en 1 c de aceite vegetal 1/4 de papa picada, añadir 1/2 taza de brócoli hervido, 1 huevo batido con 1 clara, servir con 1 c de aceite de oliva</li> <li>• <b>Tortilla de maíz:</b> 2 pzas</li> <li>• <b>Leche semidescremada:</b> 1/2 taza</li> <li>• <b>Agua simple</b></li> </ul>
Colación	<ul style="list-style-type: none"> <li> Verduras 1</li> <li> Frutas 1/2</li> </ul>	<ul style="list-style-type: none"> <li>• <b>Chayotes con toronja:</b> servir 1/2 taza de chayotes hervidos y 1/2 taza de toronja en gajos</li> <li>• <b>Agua simple</b></li> </ul>
Comida	<ul style="list-style-type: none"> <li> Verduras 1</li> <li> Frutas 1/2</li> <li> Cereales 2</li> <li> Leguminosas 1/2</li> <li> AOA muy bajos en grasa 1</li> <li> AOA bajos en grasa 1/2</li> <li> Lípidos 2</li> </ul>	<ul style="list-style-type: none"> <li>• <b>Molletes:</b> tostar 1 bolillo sin migajón, untar 3 C de frijol molido y añadir 45g de pechuga de pollo desmenuzada</li> <li>• <b>Guacamole:</b> mezclar 1/3 de aguacate, 1 jitomate, cebolla picada al gusto, 1 c de cilantro, 1 c de aceite de oliva y 1/4 de c de jugo de limón</li> <li>• <b>Mandarina:</b> 1 mandarina en gajos</li> <li>• <b>Agua simple</b></li> </ul>
Colación	<ul style="list-style-type: none"> <li> Frutas 1/2</li> <li> Lácteos 1/2</li> </ul>	<ul style="list-style-type: none"> <li>• <b>Leche semidescremada:</b> 1/2 taza</li> <li>• <b>Fresas:</b> 1/2 taza de fresas rebanadas</li> <li>• <b>Agua simple</b></li> </ul>
Cena	<ul style="list-style-type: none"> <li> Verduras 1</li> <li> Frutas 1/2</li> <li> Cereales 2</li> <li> AOA muy bajos en grasa 1</li> <li> Lácteos 1</li> <li> Lípidos 1 1/2</li> </ul>	<ul style="list-style-type: none"> <li>• <b>Pimientos con pollo:</b> sofreír en 1/2 c de aceite vegetal cebolla en julianas al gusto, añadir 1/2 taza de pimiento en julianas y 30 g de muslo de pollo desmenuzado</li> <li>• <b>Arroz con zanahoria:</b> 2/3 de taza de arroz integral al vapor con 1/4 de taza de zanahoria rallada y 1 c de aceite de oliva</li> <li>• <b>Leche semidescremada:</b> 1 taza</li> <li>• <b>Papaya:</b> 1/2 taza de papaya picada</li> <li>• <b>Agua simple</b></li> </ul>



## Menú 29

4 a 5 años

1 400 kcal

Tiempo	Equivalentes	Menú
Desayuno	<ul style="list-style-type: none"> <li> Verduras 1</li> <li> Frutas 1/2</li> <li> Cereales 2 1/2</li> <li> AOA muy bajos en grasa 1</li> <li> AOA bajos en grasa 1/2</li> <li> Lácteos 1/2</li> <li> Lípidos 2</li> </ul>	<ul style="list-style-type: none"> <li>• <b>Sandía:</b> 1/2 taza de sandía picada</li> <li>• <b>Huevo revuelto con setas:</b> sofreír en 1 c de aceite vegetal, 1/2 taza de setas y añadir 1 huevo batido con 1 clara</li> <li>• <b>Puré de papa:</b> moler 3/4 de papa cocida con 1 c de aceite de oliva</li> <li>• <b>Tortilla de maíz:</b> 1 pza</li> <li>• <b>Leche semidescremada:</b> 1/2 taza</li> <li>• <b>Agua simple</b></li> </ul>
Colación	<ul style="list-style-type: none"> <li> Verduras 1</li> <li> Frutas 1/2</li> </ul>	<ul style="list-style-type: none"> <li>• <b>Jícama con naranja:</b> servir 1/2 taza de jícama picada con 1 naranja en gajos</li> <li>• <b>Agua simple</b></li> </ul>
Comida	<ul style="list-style-type: none"> <li> Verduras 1</li> <li> Frutas 1/2</li> <li> Cereales 2</li> <li> Leguminosas 1/2</li> <li> AOA muy bajos en grasa 1</li> <li> AOA bajos en grasa 1/2</li> <li> Lípidos 2</li> </ul>	<ul style="list-style-type: none"> <li>• <b>Picadillo de res:</b> sofreír en 1 c de aceite vegetal cebolla picada al gusto, añadir 1/2 papa picada, 1/2 taza de zanahoria picada, 1/4 de taza de de chícharos y 45 g de carne de res molida baja en grasa</li> <li>• <b>Tostada horneada:</b> 1 pza</li> <li>• <b>Aguacate:</b> 1/3 de aguacate en rebanadas</li> <li>• <b>Agua simple</b></li> <li>• <b>Piña:</b> 1/4 de taza de piña picada</li> </ul>
Colación	<ul style="list-style-type: none"> <li> Frutas 1/2</li> <li> Lácteos 1/2</li> </ul>	<ul style="list-style-type: none"> <li>• <b>Batido de yogurt con zarzamoras:</b> licuar 1/3 de taza de yogurt bajo en grasa sin azúcar con 1/2 taza de zarzamoras</li> <li>• <b>Agua simple</b></li> </ul>
Cena	<ul style="list-style-type: none"> <li> Verduras 1</li> <li> Frutas 1/2</li> <li> Cereales 2</li> <li> AOA muy bajos en grasa 1</li> <li> Lácteos 1</li> <li> Lípidos 1 1/2</li> </ul>	<ul style="list-style-type: none"> <li>• <b>Quesadillas de champiñones:</b> calentar en comal 2 tortillas de maíz, rellenar con 1/2 taza de champiñones cocidos y 40 g de queso panela, servir con 1/2 c de aceite de oliva</li> <li>• <b>Nopales cocidos:</b> 1/2 taza con 1/2 c de aceite de oliva</li> <li>• <b>Aguacate:</b> 1/6 de aguacate en rebanadas</li> <li>• <b>Leche semidescremada:</b> 1 taza</li> <li>• <b>Lichis:</b> 6 lichis deshuesados</li> <li>• <b>Agua simple</b></li> </ul>

## Menú 30

4 a 5 años

























1 400 kcal

Tiempo	Equivalentes	Menú
Desayuno	<ul style="list-style-type: none"> <li> Verduras 1</li> <li> Frutas 1/2</li> <li> Cereales 2 1/2</li> <li> AOA muy bajos en grasa 1</li> <li> AOA bajos en grasa 1/2</li> <li> Lácteos 1/2</li> <li> Lípidos 2</li> </ul>	<ul style="list-style-type: none"> <li>• <b>Mandarina:</b> 1 pza de mandarina en gajos</li> <li>• <b>Chilaquiles verdes con pollo:</b> licuar 5 tomates verdes con cebolla al gusto y sofreír en 1 c de aceite; aparte, hornear, a 180 °C por 10 minutos, 2 1/2 tortillas de maíz cortadas en totopos y bañar con la salsa, añadir 45 g de pechuga de pollo desmenuzada y 1 C de crema baja en grasa</li> <li>• <b>Leche semidescremada:</b> 1/2 taza</li> <li>• <b>Agua simple</b></li> </ul>
Colación	<ul style="list-style-type: none"> <li> Verduras 1</li> <li> Frutas 1/2</li> </ul>	<ul style="list-style-type: none"> <li>• <b>Zanahoria con manzana:</b> servir 1/2 taza de zanahoria rallada con 1/2 manzana rallada</li> <li>• <b>Agua simple</b></li> </ul>
Comida	<ul style="list-style-type: none"> <li> Verduras 1</li> <li> Frutas 1/2</li> <li> Cereales 2</li> <li> Leguminosas 1/2</li> <li> AOA muy bajos en grasa 1</li> <li> AOA bajos en grasa 1/2</li> <li> Lípidos 2</li> </ul>	<ul style="list-style-type: none"> <li>• <b>Consomé de pollo con verduras:</b> poner a hervir 1 taza de caldo de pollo, añadir 1/2 taza de zanahoria picada, 1/2 papa picada, 1/4 de taza de chícharos y 45 g de muslo de pollo en trocitos, servir con 1 c de cilantro, 2/3 de aguacate picado y 1/4 de c de jugo de limón</li> <li>• <b>Tortilla de maíz:</b> 1 pza</li> <li>• <b>Sandía:</b> 1/2 taza de sandía picada</li> <li>• <b>Agua simple</b></li> </ul>
Colación	<ul style="list-style-type: none"> <li> Frutas 1/2</li> <li> Lácteos 1/2</li> </ul>	<ul style="list-style-type: none"> <li>• <b>Gelatina de leche y guanábana:</b> poner 1/4 de taza de leche semidescremada a hervir y disolver 1 c de grenetina; aparte, licuar 1/4 de taza de leche semidescremada con 1/2 guanábana y unir con la mezcla anterior, refrigerar durante 1 hora</li> <li>• <b>Agua simple</b></li> </ul>
Cena	<ul style="list-style-type: none"> <li> Verduras 1</li> <li> Frutas 1/2</li> <li> Cereales 2</li> <li> AOA muy bajos en grasa 1</li> <li> Lácteos 1</li> <li> Lípidos 1 1/2</li> </ul>	<ul style="list-style-type: none"> <li>• <b>Pasta:</b> servir 2/3 de taza de pasta integral cocida</li> <li>• <b>Calabacitas a la mexicana:</b> sofreír en 1 c de aceite vegetal cebolla picada al gusto, añadir jitomate picado al gusto, 1 taza de calabacitas picadas, 40 g de queso fresco en trozos y 1/2 c de aceite de oliva</li> <li>• <b>Leche semidescremada:</b> 1 taza</li> <li>• <b>Toronja:</b> 1/2 taza de toronja en gajos</li> <li>• <b>Agua simple</b></li> </ul>

## Menú 31

4 a 5 años









1 400 kcal

Tiempo	Equivalentes	Menú
Desayuno	<ul style="list-style-type: none"> <li> Verduras 1</li> <li> Frutas 1/2</li> <li> Cereales 2 1/2</li> <li> AOA muy bajos en grasa 1</li> <li> AOA bajos en grasa 1/2</li> <li> Lácteos 1/2</li> <li> Lípidos 2</li> </ul>	<ul style="list-style-type: none"> <li>• <b>Durazno:</b> 1 durazno sin hueso</li> <li>• <b>Omelette de zanahoria y calabaza:</b> sofreír en 1 c de aceite de oliva cebolla picada al gusto, 1/2 taza de calabacita rallada y 1/4 de taza de zanahoria rallada, agregar 1 huevo con 1 clara batidos, servir con 1 c de aceite de oliva</li> <li>• <b>Tortilla de maíz:</b> 2 1/2 pzas</li> <li>• <b>Leche semidescremada:</b> 1/2 taza</li> <li>• <b>Agua simple</b></li> </ul>
Colación	<ul style="list-style-type: none"> <li> Verduras 1</li> <li> Frutas 1/2</li> </ul>	<ul style="list-style-type: none"> <li>• <b>Pepino con zarzamora:</b> mezclar 1 taza de pepino picado con 1/2 taza de zarzamoras</li> <li>• <b>Agua simple</b></li> </ul>
Comida	<ul style="list-style-type: none"> <li> Verduras 1</li> <li> Frutas 1/2</li> <li> Cereales 2</li> <li> Leguminosas 1/2</li> <li> AOA muy bajos en grasa 1</li> <li> AOA bajos en grasa 1/2</li> <li> Lípidos 2</li> </ul>	<ul style="list-style-type: none"> <li>• <b>Hamburguesas de carne, amaranto, frijol y camote:</b> mezclar 15 g de carne molida de res baja en grasa, 1/4 de camote cocido en puré, 1/4 de taza de amaranto, 3 C de frijol molido, 1 huevo, una pizca de comino, sal y orégano, hacer tortitas y cocer en sartén con 1 c de aceite vegetal</li> <li>• <b>Pepino:</b> 1 taza de pepino rebanado</li> <li>• <b>Aguacate:</b> 1/3 de aguacate en rebanadas</li> <li>• <b>Melón:</b> 1/2 taza de melón picado</li> <li>• <b>Agua simple</b></li> </ul>
Colación	<ul style="list-style-type: none"> <li> Frutas 1/2</li> <li> Lácteos 1/2</li> </ul>	<ul style="list-style-type: none"> <li>• <b>Yogurt con fresa:</b> mezclar 1/3 de taza de yogurt bajo en grasa sin azúcar, 1/2 taza de fresas y una pizca de canela</li> <li>• <b>Agua simple</b></li> </ul>
Cena	<ul style="list-style-type: none"> <li> Verduras 1</li> <li> Frutas 1/2</li> <li> Cereales 2</li> <li> AOA muy bajos en grasa 1</li> <li> Lácteos 1</li> <li> Lípidos 1 1/2</li> </ul>	<ul style="list-style-type: none"> <li>• <b>Brócoli al horno con queso:</b> Colocar en un molde para hornear 1/2 taza de brócoli crudo y 40g de queso panela en trozos, hornear por 10 min a 180 °C, en horno precalentado, y servir con 1 1/2 c de aceite de oliva</li> <li>• <b>Arroz:</b> 2/3 de taza de arroz integral al vapor</li> <li>• <b>Leche semidescremada:</b> 1 taza</li> <li>• <b>Papaya:</b> 1/2 taza de papaya picada</li> <li>• <b>Agua simple</b></li> </ul>

## Menú 32

4 a 5 años




1 400 kcal

Tiempo	Equivalentes	Menú
Desayuno	<ul style="list-style-type: none"> <li> Verduras 1</li> <li> Frutas 1/2</li> <li> Cereales 2 1/2</li> <li> AOA muy bajos en grasa 1</li> <li> AOA bajos en grasa 1/2</li> <li> Lácteos 1/2</li> <li> Lípidos 2</li> </ul>	<ul style="list-style-type: none"> <li>• <b>Guayaba:</b> 1 1/2 pza de guayaba en trozos</li> <li>• <b>Quiche de verduras:</b> mezclar 1 huevo con 1 clara batidos, 1/4 de papa picada, 1/2 taza de zanahoria picada y cebolla picada al gusto, hornear por 30 min a 150° C, en horno precalentado, servir con 2 c de aceite de oliva</li> <li>• <b>Tortilla de maíz:</b> 2 pzas</li> <li>• <b>Leche semidescremada:</b> 1/2 taza</li> <li>• <b>Agua simple</b></li> </ul>
Colación	<ul style="list-style-type: none"> <li> Verduras 1</li> <li> Frutas 1/2</li> </ul>	<ul style="list-style-type: none"> <li>• <b>Col rallada, zanahoria y piña:</b> mezclar 1/2 taza de col morada picada, 1/4 de taza de zanahoria rallada y 1/2 taza de piña picada</li> <li>• <b>Agua simple</b></li> </ul>
Comida	<ul style="list-style-type: none"> <li> Verduras 1</li> <li> Frutas 1/2</li> <li> Cereales 2</li> <li> Leguminosas 1/2</li> <li> AOA muy bajos en grasa 1</li> <li> AOA bajos en grasa 1/2</li> <li> Lípidos 2</li> </ul>	<ul style="list-style-type: none"> <li>• <b>Pancita de setas, garbanzo y pollo:</b> sofreír en 1 c de aceite vegetal 1/6 de diente de ajo picado con una pizca de comino, agregar 1/2 taza de setas crudas picadas y 3 C de garbanzo cocido; aparte licuar 1/2 jitomate con 1/2 taza de caldo de pollo y añadir a las setas, dejar cocer por 20 min, sazonar con sal y pimienta, servir con 45 g de pechuga de pollo desmenuzada, 1/3 de aguacate picado y 1 c de cilantro</li> <li>• <b>Tortilla de maíz:</b> 2 pza</li> <li>• <b>Toronja:</b> 1/2 taza de toronja en gajos</li> <li>• <b>Agua simple</b></li> </ul>
Colación	<ul style="list-style-type: none"> <li> Frutas 1/2</li> <li> Lácteos 1/2</li> </ul>	<ul style="list-style-type: none"> <li>• <b>Gelatina de leche y mango:</b> poner 1/4 de taza de leche semidescremada a hervir y disolver 1 c de grenetina; aparte, licuar 1/4 de taza de leche semidescremada con 1/4 de mango y unir con la mezcla anterior, refrigerar durante 1 hora</li> <li>• <b>Agua simple</b></li> </ul>
Cena	<ul style="list-style-type: none"> <li> Verduras 1</li> <li> Frutas 1/2</li> <li> Cereales 2</li> <li> AOA muy bajos en grasa 1</li> <li> Lácteos 1</li> <li> Lípidos 1 1/2</li> </ul>	<ul style="list-style-type: none"> <li>• <b>Ensalada fresca de espinacas, jitomate, elote y queso:</b> mezclar 1 taza de espinaca cruda picada, 1/2 jitomate picado, 1/4 de taza de elotes cocidos, 40 g de queso panela en cubos y 1/2 c de aceite de oliva</li> <li>• <b>Pasta:</b> servir 1/3 de taza de fusilli integral cocido con 1 c de aceite de oliva</li> <li>• <b>Fresa:</b> 1/2 taza de fresas rebanadas</li> <li>• <b>Leche semidescremada:</b> 1 taza</li> <li>• <b>Agua simple</b></li> </ul>

## Menú 33

4 a 5 años

1 400 kcal

Tiempo	Equivalentes	Menú
Desayuno	<ul style="list-style-type: none"> <li> Verduras 1</li> <li> Frutas 1/2</li> <li> Cereales 2 1/2</li> <li> AOA muy bajos en grasa 1</li> <li> AOA bajos en grasa 1/2</li> <li> Lácteos 1/2</li> <li> Lípidos 2</li> </ul>	<ul style="list-style-type: none"> <li>• <b>Guanábana:</b> 1/2 guanábana picada</li> <li>• <b>Huevo revuelto con champiñones y pimientos:</b> sofreír en 1 1/2 c de aceite de oliva, cebolla picada al gusto, 1/2 taza de champiñones, 1/2 taza de pimientos picados y 1 huevo con una 1 clara batidos, servir con 1 c de aceite de oliva</li> <li>• <b>Tortilla de maíz:</b> 2 1/2 pza</li> <li>• <b>Leche semidescremada:</b> 1/2 taza</li> <li>• <b>Agua simple</b></li> </ul>
Colación	<ul style="list-style-type: none"> <li> Verduras 1</li> <li> Frutas 1/2</li> </ul>	<ul style="list-style-type: none"> <li>• <b>Apio, zanahoria y manzana:</b> servir 3/4 de taza de apio picado, 1/4 de zanahoria en julianas y 1/2 manzana rebanada</li> <li>• <b>Agua simple</b></li> </ul>
Comida	<ul style="list-style-type: none"> <li> Verduras 1</li> <li> Frutas 1/2</li> <li> Cereales 2</li> <li> Leguminosas 1/2</li> <li> AOA muy bajos en grasa 1</li> <li> AOA bajos en grasa 1/2</li> <li> Lípidos 2</li> </ul>	<ul style="list-style-type: none"> <li>• <b>Moros con cristianos:</b> mezclar 2/3 de taza de arroz integral al vapor con 1/4 de taza de frijol en caldo</li> <li>• <b>Pico de gallo:</b> mezclar cebolla picada al gusto, 1 jitomate picado, 1 c de cilantro picado, 1/4 de c de jugo de limón y 1 c de aceite de oliva</li> <li>• <b>Aguacate:</b> 1/3 de aguacate en rebanadas</li> <li>• <b>Pechuga de pollo:</b> asar 45 g de pechuga de pollo</li> <li>• <b>Sandía:</b> 1/2 taza de sandía en trozos</li> <li>• <b>Agua simple</b></li> </ul>
Colación	<ul style="list-style-type: none"> <li> Frutas 1/2</li> <li> Lácteos 1/2</li> </ul>	<ul style="list-style-type: none"> <li>• <b>Licudo de plátano y vainilla:</b> licuar 1/2 taza de leche semidescremada, 1/4 de plátano y 1/4 de c de vainilla</li> <li>• <b>Agua simple</b></li> </ul>
Cena	<ul style="list-style-type: none"> <li> Verduras 1</li> <li> Frutas 1/2</li> <li> Cereales 2</li> <li> AOA muy bajos en grasa 1</li> <li> Lácteos 1</li> <li> Lípidos 1 1/2</li> </ul>	<ul style="list-style-type: none"> <li>• <b>Calabacitas rellenas de requesón:</b> mezclar 3 C de requesón y 1/2 taza de elotes, usar para rellenar 1 taza de calabacita zucchini y hornear en horno precalentado por 15 min a 150°C, servir con 1 1/2 c de aceite de oliva</li> <li>• <b>Arroz:</b> 1/3 de taza de arroz integral al vapor</li> <li>• <b>Piña:</b> 1/2 taza de piña en trozos</li> <li>• <b>Leche semidescremada:</b> 1 taza</li> <li>• <b>Agua simple</b></li> </ul>

## Menú 34

4 a 5 años

























1 400 kcal

Tiempo	Equivalentes	Menú
Desayuno	<ul style="list-style-type: none"> <li> Verduras 1</li> <li> Frutas 1/2</li> <li> Cereales 2 1/2</li> <li> AOA muy bajos en grasa 1</li> <li> AOA bajos en grasa 1/2</li> <li> Lácteos 1/2</li> <li> Lípidos 2</li> </ul>	<ul style="list-style-type: none"> <li>• <b>Tortitas de amaranto, nuez y plátano:</b> licuar 2/3 de taza de avena, 2 C de amaranto, 3 nueces, 1/4 de plátano, 1 huevo con 1 clara, 1/4 de c de canela, 1/4 de c de polvo para hornear y 1/4 de c de vainilla, cocer en sartén a modo de <i>hot cake</i> con 1 c de aceite vegetal</li> <li>• <b>Ensalada de zanahoria y betabel:</b> mezclar 1/4 de taza de zanahoria rallada y 1/8 de taza de betabel rallado</li> <li>• <b>Leche semidescremada:</b> 1/2 taza</li> <li>• <b>Agua simple</b></li> </ul>
Colación	<ul style="list-style-type: none"> <li> Verduras 1</li> <li> Frutas 1/2</li> </ul>	<ul style="list-style-type: none"> <li>• <b>Jitomate y mandarina:</b> servir 1 jitomate rebanado con 1 mandarina en gajos</li> <li>• <b>Agua simple</b></li> </ul>
Comida	<ul style="list-style-type: none"> <li> Verduras 1</li> <li> Frutas 1/2</li> <li> Cereales 2</li> <li> Leguminosas 1/2</li> <li> AOA muy bajos en grasa 1</li> <li> AOA bajos en grasa 1/2</li> <li> Lípidos 2</li> </ul>	<ul style="list-style-type: none"> <li>• <b>Pollo con jitomate y ejotes en salsa de tomate:</b> sofreír en 1 c de aceite vegetal cebolla picada y jitomate picado al gusto, 1/4 de taza de ejotes y 45 g de muslo de pollo desmenuzado; aparte, licuar 2 1/2 tomates verdes con cebolla al gusto y 1/4 de taza de agua, poner a cocer la salsa en una olla honda con 1 c de aceite vegetal, bañar el pollo y las verduras con la salsa</li> <li>• <b>Arroz:</b> 2/3 de taza de arroz integral al vapor</li> <li>• <b>Frijol en caldo:</b> 1/4 de taza</li> <li>• <b>Papaya:</b> 1/2 taza de papaya picada</li> <li>• <b>Agua simple</b></li> </ul>
Colación	<ul style="list-style-type: none"> <li> Frutas 1/2</li> <li> Lácteos 1/2</li> </ul>	<ul style="list-style-type: none"> <li>• <b>Yogurt con guayaba:</b> mezclar 1/3 de taza de yogurt bajo en grasa sin azúcar con 1 1/2 guayaba picada</li> <li>• <b>Agua simple</b></li> </ul>
Cena	<ul style="list-style-type: none"> <li> Verduras 1</li> <li> Frutas 1/2</li> <li> Cereales 2</li> <li> AOA muy bajos en grasa 1</li> <li> Lácteos 1</li> <li> Lípidos 1 1/2</li> </ul>	<ul style="list-style-type: none"> <li>• <b>Zanahoria, jitomate y queso cocidos:</b> sofreír en 1 c de aceite de oliva cebolla picada al gusto, 1/2 taza de zanahoria picada, jitomate picado al gusto y 40 g de queso panela en trozos, servir con 1/2 c de aceite de oliva</li> <li>• <b>Arroz:</b> 2/3 de taza de arroz integral al vapor</li> <li>• <b>Leche semidescremada:</b> 1 taza</li> <li>• <b>Melón:</b> 1/2 taza de melón picado</li> <li>• <b>Agua simple</b></li> </ul>

## Menú 35

4 a 5 años

1 400 kcal

Tiempo	Equivalentes	Menú
Desayuno	<ul style="list-style-type: none"> <li> Verduras 1</li> <li> Frutas 1/2</li> <li> Cereales 2 1/2</li> <li> AOA muy bajos en grasa 1</li> <li> AOA bajos en grasa 1/2</li> <li> Lácteos 1/2</li> <li> Lípidos 2</li> </ul>	<ul style="list-style-type: none"> <li>• <b>Pan de zanahoria, manzana, cocoa y cacahuete:</b> licuar 1/2 manzana chica, 2/3 de taza de avena cruda, 2 C de amaranto, 1/2 taza de zanahoria rallada, 1 huevo con 1 clara, 28 pzas de cacahuete, 2 C de cocoa, 1/4 de c de polvo para hornear y 1 c de vainilla, hornear, en horno precalentado, por 30 min a 150° C o 1 min en el microondas</li> <li>• <b>Leche semidescremada:</b> 1/2 taza</li> <li>• <b>Agua simple</b></li> </ul>
Colación	<ul style="list-style-type: none"> <li> Verduras 1</li> <li> Frutas 1/2</li> </ul>	<ul style="list-style-type: none"> <li>• <b>Ensalada de germen de alfalfa, zanahoria y mango:</b> mezclar 1 taza de germen de alfalfa, 1/4 de taza de zanahoria rallada y 1/4 de mango</li> <li>• <b>Agua simple</b></li> </ul>
Comida	<ul style="list-style-type: none"> <li> Verduras 1</li> <li> Frutas 1/2</li> <li> Cereales 2</li> <li> Leguminosas 1/2</li> <li> AOA muy bajos en grasa 1</li> <li> AOA bajos en grasa 1/2</li> <li> Lípidos 2</li> </ul>	<ul style="list-style-type: none"> <li>• <b>Tortitas de brócoli con requesón:</b> mezclar 1/2 taza de brócoli molido, 3 C de requesón y 1 clara de huevo, hacer tortitas y cocinar con 1 c de aceite</li> <li>• <b>Arroz con lentejas:</b> mezclar 1/3 de taza de arroz integral al vapor, 1/4 de taza de lentejas cocidas y 1 c de aceite de oliva</li> <li>• <b>Tortilla de maíz:</b> 1 pza</li> <li>• <b>Pera:</b> 1/4 de pera picada</li> <li>• <b>Agua simple</b></li> </ul>
Colación	<ul style="list-style-type: none"> <li> Frutas 1/2</li> <li> Lácteos 1/2</li> </ul>	<ul style="list-style-type: none"> <li>• <b>Gelatina de leche y mamey:</b> poner 1/4 de taza de leche semidescremada a hervir y disolver 1 c de grenetina; aparte, licuar 1/4 de taza de leche semidescremada con 1/6 de mamey y unir con la mezcla anterior, refrigerar durante 1 hora</li> <li>• <b>Agua simple</b></li> </ul>
Cena	<ul style="list-style-type: none"> <li> Verduras 1</li> <li> Frutas 1/2</li> <li> Cereales 2</li> <li> AOA muy bajos en grasa 1</li> <li> Lácteos 1</li> <li> Lípidos 1 1/2</li> </ul>	<ul style="list-style-type: none"> <li>• <b>Alambre de res:</b> sofreír en 1/2 c de aceite cebolla picada al gusto, 1 taza de pimiento rojo, 1/2 taza de elotes y 30 g de carne de res picada</li> <li>• <b>Guacamole:</b> mezclar 1/3 de aguacate, jitomate picado y cebolla picada al gusto, 1 c de cilantro y 1/4 de c de jugo de limón</li> <li>• <b>Tortilla de maíz:</b> 1 pza</li> <li>• <b>Durazno:</b> 1 pza de durazno picado</li> <li>• <b>Leche semidescremada:</b> 1 taza</li> <li>• <b>Agua simple</b></li> </ul>

## Menú 36

4 a 5 años

1 400 kcal

























Tiempo	Equivalentes	Menú
Desayuno	<ul style="list-style-type: none"> <li> Verduras 1</li> <li> Frutas 1/2</li> <li> Cereales 2 1/2</li> <li> AOA muy bajos en grasa 1</li> <li> AOA bajos en grasa 1/2</li> <li> Lácteos 1/2</li> <li> Lípidos 2</li> </ul>	<ul style="list-style-type: none"> <li>• <b>Naranja:</b> 1 naranja en gajos</li> <li>• <b>Ejotes y champiñones con queso fresco:</b> sofreír en 1 c de aceite cebolla picada al gusto, 1/8 de taza de ejotes, 1/4 de taza de champiñones y 60 g de queso fresco en cubos, servir con 1 c de aceite de oliva</li> <li>• <b>Tortilla de maíz:</b> 2 1/2 pzas</li> <li>• <b>Leche semidescremada:</b> 1/2 taza</li> <li>• <b>Agua simple</b></li> </ul>
Colación	<ul style="list-style-type: none"> <li> Verduras 1</li> <li> Frutas 1/2</li> </ul>	<ul style="list-style-type: none"> <li>• <b>Jitomate y piña:</b> servir 1 jitomate rebanado con 1/2 taza de piña picada</li> <li>• <b>Agua simple</b></li> </ul>
Comida	<ul style="list-style-type: none"> <li> Verduras 1</li> <li> Frutas 1/2</li> <li> Cereales 2</li> <li> Leguminosas 1/2</li> <li> AOA muy bajos en grasa 1</li> <li> AOA bajos en grasa 1/2</li> <li> Lípidos 2</li> </ul>	<ul style="list-style-type: none"> <li>• <b>Chili de verduras, garbanzo y picadillo:</b> sofreír en 1 c de aceite cebolla y jitomate picados al gusto, 1/2 taza de zanahoria picada y 45g de carne molida baja en grasa, sazonar con sal, pimienta, ajo en polvo, orégano y comino, añadir 1/2 taza de caldo de pollo, 3 C de garbanzos cocidos y 1/2 taza de elotes, servir con 1/3 de aguacate, cilantro fresco y limón</li> <li>• <b>Tortilla de maíz:</b> 1 pza</li> <li>• <b>Kiwi:</b> 3/4 de kiwi rebanado</li> <li>• <b>Agua simple</b></li> </ul>
Colación	<ul style="list-style-type: none"> <li> Frutas 1/2</li> <li> Lácteos 1/2</li> </ul>	<ul style="list-style-type: none"> <li>• <b>Licuada de ciruela:</b> licuar 1/2 taza de leche semidescremada y 1 1/2 ciruela criolla</li> <li>• <b>Agua simple</b></li> </ul>
Cena	<ul style="list-style-type: none"> <li> Verduras 1</li> <li> Frutas 1/2</li> <li> Cereales 2</li> <li> AOA muy bajos en grasa 1</li> <li> Lácteos 1</li> <li> Lípidos 1 1/2</li> </ul>	<ul style="list-style-type: none"> <li>• <b>Tostadas de ensalada de atún:</b> mezclar 1/3 de lata de atún, 1 taza de lechuga picada, 1/2 jitomate picado y 1 c de mayonesa, servir sobre 2 tostadas de maíz horneadas con 1/6 de aguacate</li> <li>• <b>Leche semidescremada:</b> 1 taza</li> <li>• <b>Tuna:</b> 1/2 taza</li> <li>• <b>Agua simple</b></li> </ul>



## Menú 37

4 a 5 años

1 400 kcal

Tiempo	Equivalentes	Menú
Desayuno	<ul style="list-style-type: none"> <li> Verduras 1</li> <li> Frutas 1/2</li> <li> Cereales 2 1/2</li> <li> AOA muy bajos en grasa 1</li> <li> AOA bajos en grasa 1/2</li> <li> Lácteos 1/2</li> <li> Lípidos 2</li> </ul>	<ul style="list-style-type: none"> <li>• <b>Tazón de avena, amaranto, mango y cacahuete:</b> poner a hervir 1/2 taza de leche semidescremada con 2/3 de taza de avena, 2 C de amaranto y 1/4 de c de canela en polvo, servir en un tazón con 1/4 de mango picado, 4 1/2 C de queso cottage y 13 g de pasta de cacahuete</li> <li>• <b>Chayotes hervidos:</b> 1/2 taza con 1 c de aceite de oliva</li> <li>• <b>Agua simple</b></li> </ul>
Colación	<ul style="list-style-type: none"> <li> Verduras 1</li> <li> Frutas 1/2</li> </ul>	<ul style="list-style-type: none"> <li>• <b>Pepino con durazno:</b> servir 1 taza de pepino rebanado y 1 durazno picado</li> <li>• <b>Agua simple</b></li> </ul>
Comida	<ul style="list-style-type: none"> <li> Verduras 1</li> <li> Frutas 1/2</li> <li> Cereales 2</li> <li> Leguminosas 1/2</li> <li> AOA muy bajos en grasa 1</li> <li> AOA bajos en grasa 1/2</li> <li> Lípidos 2</li> </ul>	<ul style="list-style-type: none"> <li>• <b>Sopa de frijol:</b> licuar 1/6 de taza de frijol molido con 1/3 de jitomate y cocer a fuego bajo</li> <li>• <b>Vegetales con amaranto y queso fresco:</b> sofreír en 1 c de aceite vegetal cebolla morada picada al gusto, 1/3 de taza de champiñones, 1/2 taza de elotes y 1/2 taza de apio picado, añadir 1/4 de taza de amaranto y 60 g de queso fresco, servir con 1 c de aceite de oliva</li> <li>• <b>Toronja en gajos:</b> 1/2 taza</li> <li>• <b>Agua simple</b></li> </ul>
Colación	<ul style="list-style-type: none"> <li> Frutas 1/2</li> <li> Lácteos 1/2</li> </ul>	<ul style="list-style-type: none"> <li>• <b>Yogurt con higo:</b> mezclar 1/3 de taza de yogurt bajo en grasa sin azúcar y 1 higo picado</li> <li>• <b>Agua simple</b></li> </ul>
Cena	<ul style="list-style-type: none"> <li> Verduras 1</li> <li> Frutas 1/2</li> <li> Cereales 2</li> <li> AOA muy bajos en grasa 1</li> <li> Lácteos 1</li> <li> Lípidos 1 1/2</li> </ul>	<ul style="list-style-type: none"> <li>• <b>Tacos de flor de calabaza y pollo:</b> sofreír en 1 c de aceite vegetal cebolla picada al gusto, añadir 1 taza de flor de calabaza cocida y 30 g de pechuga de pollo desmenuzada, servir sobre 2 tortillas de maíz calentadas en comal</li> <li>• <b>Aguacate:</b> 1/6 de aguacate en rebanadas</li> <li>• <b>Manzana:</b> 1/2 manzana rebanada</li> <li>• <b>Leche semidescremada:</b> 1 taza</li> <li>• <b>Agua simple</b></li> </ul>

## Menú 38

4 a 5 años

























1 400 kcal

Tiempo	Equivalentes	Menú
Desayuno	<ul style="list-style-type: none"> <li> Verduras 1</li> <li> Frutas 1/2</li> <li> Cereales 2 1/2</li> <li> AOA muy bajos en grasa 1</li> <li> AOA bajos en grasa 1/2</li> <li> Lácteos 1/2</li> <li> Lípidos 2</li> </ul>	<ul style="list-style-type: none"> <li>• <b>Piña:</b> 1/2 taza de piña picada</li> <li>• <b>Pan tostado con aguacate, jitomate y queso:</b> tostar 2 1/2 pzas de pan integral y untar 1/3 de aguacate, añadir 1 jitomate rebanado, 60 g de queso panela rebanado y 1 c de aceite de oliva</li> <li>• <b>Leche semidescremada:</b> 1/2 taza</li> <li>• <b>Agua simple</b></li> </ul>
Colación	<ul style="list-style-type: none"> <li> Verduras 1</li> <li> Frutas 1/2</li> </ul>	<ul style="list-style-type: none"> <li>• <b>Chayotes con toronja:</b> servir 1/2 taza de chayotes hervidos y 1/2 taza de toronja en gajos</li> <li>• <b>Agua simple</b></li> </ul>
Comida	<ul style="list-style-type: none"> <li> Verduras 1</li> <li> Frutas 1/2</li> <li> Cereales 2</li> <li> Leguminosas 1/2</li> <li> AOA muy bajos en grasa 1</li> <li> AOA bajos en grasa 1/2</li> <li> Lípidos 2</li> </ul>	<ul style="list-style-type: none"> <li>• <b>Pasta en salsa de pimiento rojo:</b> licuar 1 taza de pimiento rojo y 1/4 de diente de ajo, sofreír en 1c de aceite vegetal y mezclar con 2/3 de taza de espagueti integral cocido</li> <li>• <b>Pescado blanco:</b> asar 60 g de pescado blanco</li> <li>• <b>Chícharos:</b> servir 1/4 de taza de chícharos al vapor con 1c de aceite de oliva</li> <li>• <b>Tuna:</b> 1/2 taza de tuna picada</li> <li>• <b>Agua simple</b></li> </ul>
Colación	<ul style="list-style-type: none"> <li> Frutas 1/2</li> <li> Lácteos 1/2</li> </ul>	<ul style="list-style-type: none"> <li>• <b>Leche semidescremada:</b> 1/2 taza</li> <li>• <b>Fresas:</b> 1/2 taza de fresas rebanadas</li> <li>• <b>Agua simple</b></li> </ul>
Cena	<ul style="list-style-type: none"> <li> Verduras 1</li> <li> Frutas 1/2</li> <li> Cereales 2</li> <li> AOA muy bajos en grasa 1</li> <li> Lácteos 1</li> <li> Lípidos 1 1/2</li> </ul>	<ul style="list-style-type: none"> <li>• <b>Arroz con brócoli y huevo:</b> mezclar 2/3 de taza de arroz integral al vapor con 1/2 taza de brócoli picado, 1 huevo duro picado y 1/2 c de aceite de oliva</li> <li>• <b>Aguacate:</b> 1/3 de aguacate en rebanadas</li> <li>• <b>Carambolo:</b> 3/4 de carambolo en trozos</li> <li>• <b>Leche semidescremada:</b> 1 taza</li> <li>• <b>Agua simple</b></li> </ul>

## Menú 39

4 a 5 años

























1 400 kcal

Tiempo	Equivalentes	Menú
Desayuno	<ul style="list-style-type: none"> <li> Verduras 1</li> <li> Frutas 1/2</li> <li> Cereales 2 1/2</li> <li> AOA muy bajos en grasa 1</li> <li> AOA bajos en grasa 1/2</li> <li> Lácteos 1/2</li> <li> Lípidos 2</li> </ul>	<ul style="list-style-type: none"> <li>• <b>Toronja:</b> 1/2 taza de toronja en gajos</li> <li>• <b>Tortitas de papa y espinaca:</b> mezclar 1/2 papa hervida molida con 1/2 taza de espinaca cocida picada, 4 c de pan molido y 1 huevo con 1 clara, hacer tortitas, colocar en un molde y hornear en horno precalentado por 15 min a 150° C, servir con 2 c de aceite de oliva</li> <li>• <b>Tortilla de maíz:</b> 1 pza</li> <li>• <b>Leche semidescremada:</b> 1/2 taza</li> <li>• <b>Agua simple</b></li> </ul>
Colación	<ul style="list-style-type: none"> <li> Verduras 1</li> <li> Frutas 1/2</li> </ul>	<ul style="list-style-type: none"> <li>• <b>Jícama con naranja:</b> servir 1/4 de taza de jícama picada con 1 naranja en gajos</li> <li>• <b>Agua simple</b></li> </ul>
Comida	<ul style="list-style-type: none"> <li> Verduras 1</li> <li> Frutas 1/2</li> <li> Cereales 2</li> <li> Leguminosas 1/2</li> <li> AOA muy bajos en grasa 1</li> <li> AOA bajos en grasa 1/2</li> <li> Lípidos 2</li> </ul>	<ul style="list-style-type: none"> <li>• <b>Tazón mexicano:</b> asar 1/2 taza de pimiento rojo en julianas, cebolla morada al gusto y 1/2 taza de elotes, mezclar con 1/3 de taza de arroz integral al vapor, 1 taza de lechuga picada, 1/4 de taza de frijol en caldo, 45 g de pechuga de pollo asada, 2/3 de aguacate picado, 1 C de cilantro y el jugo de 1/2 limón</li> <li>• <b>Kiwi:</b> 3/4 de kiwi rebanado</li> <li>• <b>Agua simple</b></li> </ul>
Colación	<ul style="list-style-type: none"> <li> Frutas 1/2</li> <li> Lácteos 1/2</li> </ul>	<ul style="list-style-type: none"> <li>• <b>Yogurt con zarzamoras:</b> servir 1/3 de taza de yogurt bajo en grasa sin azúcar con 1/2 taza de zarzamoras</li> <li>• <b>Agua simple</b></li> </ul>
Cena	<ul style="list-style-type: none"> <li> Verduras 1</li> <li> Frutas 1/2</li> <li> Cereales 2</li> <li> AOA muy bajos en grasa 1</li> <li> Lácteos 1</li> <li> Lípidos 1 1/2</li> </ul>	<ul style="list-style-type: none"> <li>• <b>Ceviche de pescado:</b> mezclar cebolla picada al gusto, 1 jitomate picado, 40 g de pescado blanco asado, 1C de cilantro fresco picado, 1/6 de aguacate picado, 1/4 de c de jugo de limón y 1c de aceite de oliva</li> <li>• <b>Pasta:</b> servir 2/3 de taza de pasta integral</li> <li>• <b>Ciruella:</b> 1 1/2 ciruela picada</li> <li>• <b>Leche semidescremada:</b> 1 taza</li> <li>• <b>Agua simple</b></li> </ul>

## Menú 40

4 a 5 años

1 400 kcal

Tiempo	Equivalentes	Menú
Desayuno	<ul style="list-style-type: none"> <li> Verduras 1</li> <li> Frutas 1/2</li> <li> Cereales 2 1/2</li> <li> AOA muy bajos en grasa 1</li> <li> AOA bajos en grasa 1/2</li> <li> Lácteos 1/2</li> <li> Lípidos 2</li> </ul>	<ul style="list-style-type: none"> <li>• <b>Pan tostado con pasta de cacahuete, manzana y queso:</b> tostar 2 1/2 rebanadas de pan integral, untar 26 g de pasta de cacahuete, añadir 60 g de queso panela en rebanadas, 1/2 manzana en rebanadas y una pizca de canela</li> <li>• <b>Jícama:</b> 1/2 taza de jícama picada</li> <li>• <b>Leche semidescremada:</b> 1/2 taza</li> <li>• <b>Agua simple</b></li> </ul>
Colación	<ul style="list-style-type: none"> <li> Verduras 1</li> <li> Frutas 1/2</li> </ul>	<ul style="list-style-type: none"> <li>• <b>Coliflor con mandarina:</b> servir 1 taza de coliflor picada al vapor con 1 mandarina en gajos</li> <li>• <b>Agua simple</b></li> </ul>
Comida	<ul style="list-style-type: none"> <li> Verduras 1</li> <li> Frutas 1/2</li> <li> Cereales 2</li> <li> Leguminosas 1/2</li> <li> AOA muy bajos en grasa 1</li> <li> AOA bajos en grasa 1/2</li> <li> Lípidos 2</li> </ul>	<ul style="list-style-type: none"> <li>• <b>Ensalada de carne, camote y garbanzo:</b> sazonar 45 g de carne de res con limón, sal y pimienta, cocinar con 1 c de aceite, servir con 2 tazas de espinaca picada, 3 C de garbanzo cocido, 1/4 de camote en cubos asado y 1 c de aceite de oliva</li> <li>• <b>Tortilla de maíz:</b> 1 pza</li> <li>• <b>Sandía:</b> 1/2 taza de sandía picada</li> <li>• <b>Agua simple</b></li> </ul>
Colación	<ul style="list-style-type: none"> <li> Frutas 1/2</li> <li> Lácteos 1/2</li> </ul>	<ul style="list-style-type: none"> <li>• <b>Gelatina de leche y mango:</b> poner 1/4 de taza de leche semidescremada a hervir y disolver 1 c de grenetina; aparte, licuar 1/4 de taza de leche semidescremada con 1/4 de mango y unir con la mezcla anterior, refrigerar 1 hora</li> <li>• <b>Agua simple</b></li> </ul>
Cena	<ul style="list-style-type: none"> <li> Verduras 1</li> <li> Frutas 1/2</li> <li> Cereales 2</li> <li> AOA muy bajos en grasa 1</li> <li> Lácteos 1</li> <li> Lípidos 1 1/2</li> </ul>	<ul style="list-style-type: none"> <li>• <b>Tortitas de betabel, requesón y avena:</b> mezclar 1/4 de taza de betabel hervido, 3 C de requesón, 1/3 de taza de avena molida cruda y 2 claras de huevo, hacer tortitas y hornear en horno precalentado por 15 min a 150 °C, servir con 1/2 c de aceite de oliva</li> <li>• <b>Aguacate:</b> 1/3 de aguacate en rebanadas</li> <li>• <b>Tortilla de maíz:</b> 1</li> <li>• <b>Frambuesas:</b> 1/2 taza</li> <li>• <b>Leche semidescremada:</b> 1 taza</li> <li>• <b>Agua simple</b></li> </ul>

## *Bibliografía y créditos*

## Bibliografía

ACADEMIA NACIONAL DE MEDICINA DE MÉXICO, *Guías alimentarias y de actividad física en contexto de sobrepeso y obesidad en la población mexicana*, México, CONACYT, 2015.

ANDERS, Thomas F. y Marcia A. KEENER, "Developmental Course of Night-time Sleep-wake Patterns in Full-term and Premature Infants during the First Year of Life: I", en *Sleep*, vol. 8, núm. 3, 1985, pp. 173-192.

BOURGES, Héctor; Esther CASANUEVA y Jorge L. ROSADO, *Recomendaciones de ingestión de nutrimentos para la población mexicana. Bases fisiológicas* (Tomo 2), México, Editorial Médica Panamericana, 2008.

GALLAND, Barbara C. et al., "Normal Sleep Patterns in Infants and Children: A Systematic Review of Observational Studies", en *Sleep Medicine Reviews*, vol. 16, núm 3, junio 2012, pp. 213-222.

IRWIN, Lori G.; Arjumand SIDDIQI y Clyde HERTZMAN, *Early Child Development: A Powerful Equalizer*, Vancouver, Human Early Learning Partnership, 2007.

LOBO Antunes, Maria JOÃO y Eileen M. AHLIN, "Youth Exposure to Violence in the Community: Towards a Theoretical Framework for Explaining Risk and Protective Factors", en *Aggression and Violent Behavior*, vol. 34, mayo 2017, pp. 166-177.

LUTHAR, Suniya S. (ed.), *Resilience and Vulnerability: Adaptation in the Context of Childhood Adversities*, New York, Cambridge University Press, 2003.

MELTZER, Lisa J. y Jodi A. MINDELL, "Sleep and Sleep Disorders in Children and Adolescents", en *Psychiatric Clinics of North America*, vol. 29, núm. 4, diciembre 2006, pp. 1059-1076.

ORGANIZACIÓN MUNDIAL DE LA SALUD, *Directriz: administración intermitente de suplementos de hierro a niños de edad preescolar y escolar*, Ginebra, OMS, 2012.

\_\_\_\_\_, *Directriz: ingesta de azúcares para adultos y niños*, Ginebra, OMS, 2015.

\_\_\_\_\_, *Estrategia mundial para la alimentación del lactante y del niño pequeño*, Ginebra, OMS, 2003. Consultado el 18 de julio de 2018 en: [http://www.who.int/nutrition/publications/infant-feeding/g\\_s\\_infant\\_feeding\\_spa.pdf](http://www.who.int/nutrition/publications/infant-feeding/g_s_infant_feeding_spa.pdf)

\_\_\_\_\_, *Estrategia mundial sobre régimen alimentario, actividad física y salud*, Ginebra, 2004. Consultado el 27 de agosto de 2018 en: <http://www.who.int/dietphysicalactivity/childhood/es/>

\_\_\_\_\_, *Salud de la madre, el recién nacido, niño y adolescente*, OMS, 2018. Consultado el 18 de julio de 2018 en: [http://www.who.int/maternal\\_child\\_adolescent/topics/child/malnutrition/es/](http://www.who.int/maternal_child_adolescent/topics/child/malnutrition/es/)

ORGANIZACIÓN PANAMERICANA DE LA SALUD y ORGANIZACIÓN MUNDIAL DE LA SALUD, *Clasificación de los alimentos y sus implicaciones en la salud*, OPS-OMS, Ecuador, 2014.

PAUL, Ian M. et al., "Insight. Responsive Parenting Intervention and Infant Sleep", en *Pediatrics*, vol. 138, núm. 1, julio 2016.

PÉREZ-ESCAMILLA, Rafael; Sofía SEGURA-PÉREZ y Megan LOTT, *Guías de alimentación para niñas y niños menores de dos años: Un enfoque de crianza perceptiva*, Durham, Healthy Eating Research, 2017. Consultado el 27 de agosto de 2017 en: [http://healthyeatingresearch.org/wp-content/uploads/2017/10/GuiaResponsiva\\_Final.pdf](http://healthyeatingresearch.org/wp-content/uploads/2017/10/GuiaResponsiva_Final.pdf)

SÁNCHEZ MICHACA, Víctor Jesús et al., "Consenso nacional para el diagnóstico y tratamiento de la anemia en la infancia y en la adolescencia", en *Pediatría de México*, vol. 14, núm. 2, 2012, pp. 71-85.

SECRETARÍA DE EDUCACIÓN PÚBLICA, *Aprendizajes clave para la educación integral. Educación inicial: un buen comienzo. Programa para la educación de las niñas y los niños de 0 a 3 años*, México, SEP, 2017.

SECRETARÍA DE SALUD, *Guía de Alimentos para la Población Mexicana*, México, SS, 2010.

\_\_\_\_\_, "Proyecto de Norma Oficial Mexicana PROY-NOM-050-SSA2-2018. Para el fomento, protección y apoyo a la lactancia materna", en *Diario Oficial de la Federación*, México, SEGOB, 2018. Consultado el 28 de agosto de 2018 en [http://www.dof.gob.mx/nota\\_detalle.php?codigo=5521251&fecha=02/05/2018](http://www.dof.gob.mx/nota_detalle.php?codigo=5521251&fecha=02/05/2018)

WISBAUM, Wendy, *La desnutrición infantil, causas, consecuencias y estrategias para su prevención y tratamiento*, Madrid, UNICEF, 2011. Consultado el 29 de agosto de 2018 en: <https://www.unicef.es/sites/unicef.es/files/Dossierdesnutricion.pdf>

## Créditos

### CONCEPTO Y COORDINACIÓN GENERAL DEL PROYECTO

Elisa Bonilla Rius  
*Directora General de Desarrollo Curricular,  
Subsecretaría de Educación Básica*

### COORDINACIÓN DE UN BUEN COMIENZO

María del Carmen Campillo Pedrón  
*Asesora de la DGDC*

### AUTORES

#### Yale School of Public Health

Rafael Pérez-Escamilla  
*Profesor de Salud Pública, Universidad de Yale,  
New Haven CT, EUA*

Sofía Segura-Pérez  
*Directora Asociada, Unidad de Nutrición,  
Concilio Hispano de la Salud, Hartford CT, EUA*

#### Un Kilo de Ayuda, A.C.

Angélica García-Martínez  
Bárbara Guerrero Ortíz-Hernán  
Dayana Pineda-Pérez  
Laura Lara-Castor  
Laura Villa-Yáñez

### COLABORADORAS

Tania Valdés González  
Valeria Cruz Villalba

### COORDINACIÓN EDITORIAL

Ernesto Manuel Espinosa Asuar

### EDICIÓN Y CORRECCIÓN DE ESTILO

Jimena Hernández Blengio y David Chaparro Herrera

### DIAGRAMACIÓN

Miguel Ángel García Rodríguez

### DISEÑO ORIGINAL DE FORRO E INTERIORES

María Ángeles González y Gabino Flores Castro  
*MAG Edición en Impresos y Digitales*

### CRÉDITOS FOTOGRÁFICOS

La SEP cuenta con los créditos de las fotografías y la autorización para reproducirlas.

By Jasso/Acervo iconográfico DGDC-SEB-SEP  
Páginas: 10, 28, 30, 37, 154, 196.

© Getty Images  
Página: 48.

Gabriela Tamez /Acervo iconográfico DGDC-SEB-SEP  
Página: 80.

Santiago Limón/Acervo iconográfico DGDC-SEB-SEP  
Página: 112.

Página: 79  
1, 2 y 3 Santiago Limón.

Página: 111  
1 Santiago Limón, 2 Gabriela Tamez, 3 By Jasso.

Página: 153  
1 y 2 By Jasso, 3 Marina Rodríguez Uribe.

Página: 195  
1 y 3 By Jasso, 2 Santiago Limón.



