




INEGI

2020 censo
de Población y Vivienda

GUÍA PARA DOCENTES

CLASE CENSAL

1° Y 2° DE PRIMARIA



Presentación

El Instituto Nacional de Estadística y Geografía (INEGI), en coordinación con la Secretaría de Educación Pública (SEP), presenta esta guía para la realización de una clase frente a grupo sobre el Censo de Población y Vivienda 2020, denominada **Clase Censal**, dirigida a niñas y niños que cursan el 1° y 2° de primaria en escuelas públicas y privadas de todo el país, la cual involucra a los estudiantes, sus familias y de manera muy importante, a los docentes.

Las actividades presentadas en esta guía se pueden complementar con juegos didácticos que repasan los principales mensajes del censo, de acuerdo con el grado escolar de los estudiantes, que están disponibles en la plataforma @prende 2.0, apartado *Recursos educativos digitales*.

Panorama del Censo para el docente

Del 2 al 27 de marzo, el INEGI realizará el Censo de Población y Vivienda 2020; alrededor de 150 mil entrevistadores recorrerán poco más de 2 millones de kilómetros cuadrados para tocar la puerta de todas las viviendas del país y aplicar un cuestionario que podrá responder una persona mayor de edad que viva en el domicilio.

El censo sirve para saber cuántas personas somos, cómo vivimos y cómo es nuestro entorno; por ejemplo, conoceremos características de las niñas, los niños, adolescentes y adultos mayores, así como cuántas personas estudian o trabajan; los servicios en las viviendas (agua entubada, luz eléctrica, drenaje, entre otros).

Para cumplir con esta importante labor, se requiere la participación de toda la sociedad a fin de obtener información veraz, actualizada y completa.

¿Cómo apoyan los docentes al Censo?

Su colaboración es muy importante para impartir en febrero una clase sobre el Censo de Población y Vivienda 2020. La duración será de dos horas distribuidas en dos días.

La **Clase Censal** incluye una actividad que los estudiantes se llevarán a casa para motivar a sus familiares a responder el cuestionario del censo, cuando el entrevistador del INEGI toque su puerta.

Mensajes para transmitir:

- En marzo, el INEGI realizará el Censo de Población y Vivienda 2020.
- Un entrevistador que porta una credencial con fotografía y uniforme con el logotipo del INEGI (sombrero, chaleco y mochila) tocará la puerta de tu casa para hacer unas preguntas.
- Puede responder una persona mayor de edad que viva contigo.
- Avisa a tus familiares que su participación es muy importante.

Actividades a realizar

PRIMER DÍA

INICIO

Duración: 5 minutos

- Para comenzar la Clase Censal, explique brevemente qué es el INEGI; después, comente que próximamente el Instituto llevará a cabo un evento muy importante para el país: el Censo de Población y Vivienda 2020, donde todas las personas que vivimos en México seremos contadas.

¡Síiiii, todas! Niñas, niños, mujeres, hombres, abuelitas, abuelitos, mexicanos y extranjeros, todos y todas contamos.

LLUVIA DE IDEAS

Duración: 5 minutos

Pero, alguien sabe, ¿qué es un censo?, ¿cómo se realiza? (escuche atentamente la participación de sus estudiantes por turnos, conforme levanten la mano).

Explique que:

- En un censo se cuenta a todas las personas de un país y sus casas; en el caso de México, el próximo será del 2 al 27 de marzo.
- Un entrevistador del INEGI tocará la puerta de sus casas para hacerles algunas preguntas a mamá, papá o algún familiar mayor de edad; por ejemplo, de las personas: nombre, ¿qué edad tienen?, ¿van a la escuela?, ¿saben leer o escribir?, y de la casa, ¿hay televisor?, ¿refrigerador?, ¿computadora? o ¿internet?

DESARROLLO

Duración: 40 minutos

- Comente que, así como hay enfermeras, bomberos y maestras, también hay personas que son entrevistadores del INEGI y su trabajo es tocar la puerta de las casas para hacer las preguntas del censo.
- Enfatice que los entrevistadores usan sombrero, chaleco y mochila con el logotipo del INEGI, además portan una credencial con fotografía; también, utilizan una tableta electrónica para registrar las respuestas que les darán tus familiares. Pida a los alumnos que iluminen el uniforme de un entrevistador del INEGI (*Anexo 1*).



- Diga a los estudiantes que se convertirán en entrevistadores del INEGI por un día. Para ello, elaborarán su credencial de entrevistador (*Anexo 2*), se sugiere colorear de verde el logotipo del Censo de Población y Vivienda 2020, pida que se dibuje en el recuadro y escriba su nombre; pueden colocar el estambre para portarla. Asimismo, se llevarán a casa unas preguntas como tarea para que las contesten en compañía de algún familiar mayor de edad que viva con ustedes.

TAREA

Duración: 10 minutos

Pida a los estudiantes que para la siguiente clase lleven la información que se indica a continuación:

a) Nombre de las personas que viven contigo y si son hombres o mujeres.

| En mi casa vivimos | | |
|----------------------|-------|--------|
| Nombre de la persona | Mujer | Hombre |
| | | |
| | | |

b) ¿En casa tienen televisor?

Sí

No

Después, completa los siguientes enunciados:

En casa viven _____ personas. De ellas _____ son mujeres y _____ hombres.

En mi casa _____ hay televisor.

SEGUNDO DÍA

REPASO

Duración: 10 minutos

- Repase los temas vistos en la clase anterior con ayuda de las siguientes preguntas y escuche atentamente la participación de sus estudiantes.
¿Qué es un censo?, ¿recuerdan quién lo realiza en México?, ¿cuándo será el Censo 2020?, ¿quién tocará la puerta de todas las casas?

DESARROLLO

Duración: 40 minutos

- Pida a los estudiantes que saquen la tarea y dibuje en el pizarrón el siguiente cuadro, anote uno a uno los datos recabados. Al final, realice, con los alumnos, la suma de las respuestas, entre todos identifiquen el total de personas, si hay más mujeres o hombres y en cuántas casas tienen televisor.

| Sobre las personas | Respuestas Sume las respuestas de todos los estudiantes |
|--------------------------------------|---|
| Número de personas que viven en casa | |
| Número de hombres | |
| Número de mujeres | |

| Sobre las casas | Respuestas Sume las respuestas de todos los estudiantes | |
|------------------------|---|----|
| | Sí | No |
| Con televisor | | |

CIERRE

Duración: 10 minutos

- Explique que, así como ellos obtuvieron los datos del grupo, el INEGI lo hace en todo el país.
- Recuerde a los estudiantes que para saber cuántas personas somos, cómo vivimos y cómo es nuestro entorno, es muy importante que le avisen a sus familiares que del 2 al 27 de marzo deben responder las preguntas que realizará un entrevistador del INEGI.

Material complementario

Las actividades mostradas en esta guía se podrán complementar con otros materiales disponibles en la plataforma @prende 2.0, apartado *Recursos educativos digitales*, como:

- **Juegos para imprimir** en hoja tamaño carta, como: *Laberinto*, *Relación de columnas* y *Une los puntos*.
- **Video para padres y familiares** para concientizarlos acerca de la importancia de responder con veracidad las preguntas que realizará el entrevistador del INEGI durante el levantamiento del Censo 2020.

Conociendo
México









800 111 46 34 • www.inegi.org.mx • atencion.usuarios@inegi.org.mx

    INEGI Informa

Avisa a tus familiares que en marzo, un entrevistador o entrevistadora del INEGI tocará la puerta de tu casa para hacer unas preguntas. Identifícalo(a) por su uniforme.

Colorea el dibujo: sombrero y chaleco beige; mochila azul marino.



| | |
|--|--|
| <p style="text-align: center;">○</p> <p style="text-align: center;"></p> <p style="text-align: center;">Dibújate aquí</p> <div style="display: flex; justify-content: space-around;"><div style="text-align: center;"></div><div style="border: 1px solid black; width: 150px; height: 130px;"></div></div> <hr/> <p style="text-align: center;">Entrevistador(a) (escribe tu nombre)</p> | <p style="text-align: center;">○</p> <p style="text-align: center;"></p> <p style="text-align: center;">Dibújate aquí</p> <div style="display: flex; justify-content: space-around;"><div style="text-align: center;"></div><div style="border: 1px solid black; width: 150px; height: 130px;"></div></div> <hr/> <p style="text-align: center;">Entrevistador(a) (escribe tu nombre)</p> |
| <p style="text-align: center;">○</p> <p style="text-align: center;"></p> <p style="text-align: center;">Dibújate aquí</p> <div style="display: flex; justify-content: space-around;"><div style="text-align: center;"></div><div style="border: 1px solid black; width: 150px; height: 130px;"></div></div> <hr/> <p style="text-align: center;">Entrevistador(a) (escribe tu nombre)</p> | <p style="text-align: center;">○</p> <p style="text-align: center;"></p> <p style="text-align: center;">Dibújate aquí</p> <div style="display: flex; justify-content: space-around;"><div style="text-align: center;"></div><div style="border: 1px solid black; width: 150px; height: 130px;"></div></div> <hr/> <p style="text-align: center;">Entrevistador(a) (escribe tu nombre)</p> |